

# ЗАНЯТИЕ 2

## «УЛИЦЫ И ДОРОГИ»

«Дорога и ее части»

# ДОРОГА – МЕСТО ПОВЫШЕННОЙ ОПАСНОСТИ!

## Основные части дороги



**Проезжая часть**



**Разделительная  
полоса**



**Трамвайные пути**



**Тротуар**



**Обочина**


# ТРОТУАР

Часть дороги, по которой двигаются пешеходы. Тротуар немного возвышается над проезжей частью.

Тротуар не всегда является безопасным местом.

По тротуару имеют право ездить велосипедисты, автомобили, которые привозят товар в магазин, а также машины специального назначения.




Запомните: по тротуару двигаемся, придерживаясь правой стороны.



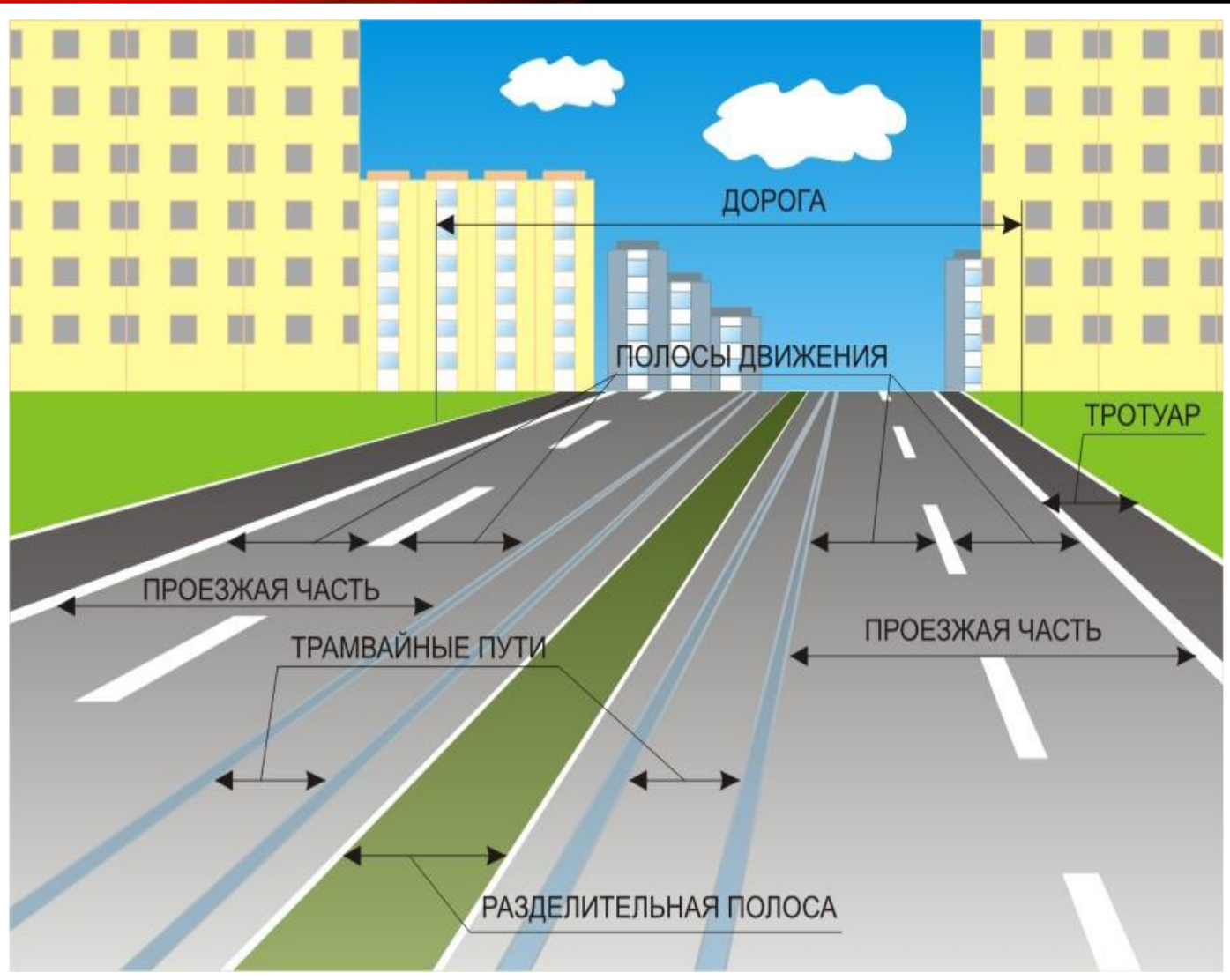
Бордюр - край тротуара обкладывается специальными камнями или блоками.



ВОЗЬМИ РЕБЁНКА ЗА РУКУ!



# ПРОЕЗЖАЯ ЧАСТЬ



**Полосы движения** служат для движения транспортных средств в один ряд в одном направлении. Для каждого ряда автомобиля предусмотрено своя полоса движения.

**Разделительная полоса** – элемент дороги, разделяющие смежные проезжие части и не предназначенные для движения или остановки безрельсовых транспортных средств и пешеходов.

# ДОРОГА ЗА ГОРОДОМ



Дорога за городом отличается от дороги в городе. Вдоль загородной дороги нет тротуаров. Справа и слева от проезжей части загородной дороги, по которой двигаются автомобили, располагаются **обочины**.

# ОБОЧИНА

Это край дороги, находится на одном уровне с проезжей частью отличающийся типом покрытия или выделенный с помощью разметки.



# ДВИЖЕНИЕ ПЕШЕХОДОВ ПО ЗАГОРОДНОЙ ДОРОГЕ

