

# Тема недели «Транспорт»

Покажи и назови машину,.....лодку  
Всё вместе это называется -транспорт.




# Наземный транспорт- транспорт, который едет по земле



Покажи и назови наземный транспорт.



# НАЗОВИ ЧАСТИ МАШИНЫ



Покажи по просьбе взрослого части машины. Повтори название частей машины.



**Покажи части грузовика. Повтори название частей.**



# Водный транспорт - передвигается

по воде

(повтори за взрослым и покажи водный транспорт).

КОРАБЛЬ



Amelica.com  
для детей



лодка с веслами

Amelica.com  
для детей




катер

Amelica.com  
для детей



парусник

# Воздушный транспорт – совершает полеты в воздухе (покажи и повтори за взрослым названия)





# Что едет, летит, плышет?





Сделайте вместе  
пальчиковую гимнастику

## Транспорт.

*Будем пальчики сгибать-  
Будем транспорт называть:  
Сжимать и разжимать пальчики.  
Вот машина, вертолёт,  
Трамвай, автобус, самолёт.  
Поочерёдно разжимать пальчики.  
Пять пальцев мы в кулак зажали,  
Пять видов транспорта назвали.  
Сжать пальцы в кулачок.*

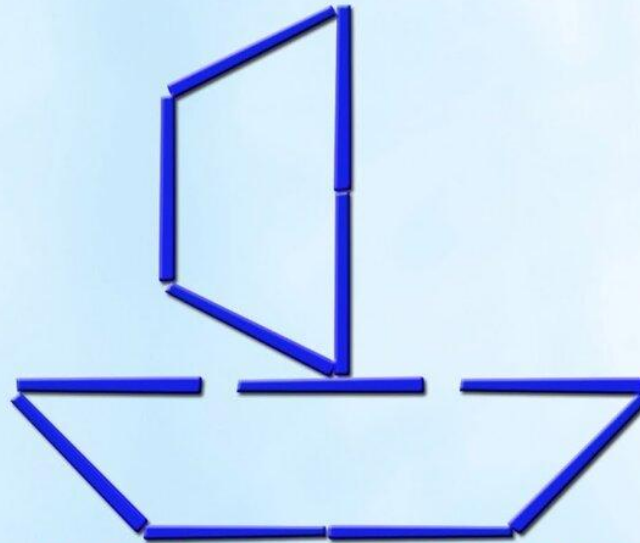

*Пароходик в море плыл  
Ладони соединить в форме чаши.  
Вот он к пристани приплыл.  
Сделать волнообразные движения.  
Загудел в свою трубу:  
«У – у – у!»  
Пошевелить большими пальцами.*



## Построй из счетных палочек или спичек

### ЛОДКА С ПАРУСОМ

Лодка с парусом плывет,  
Путешествовать зовет.



PAKETA

