



Учимся  
рисовать

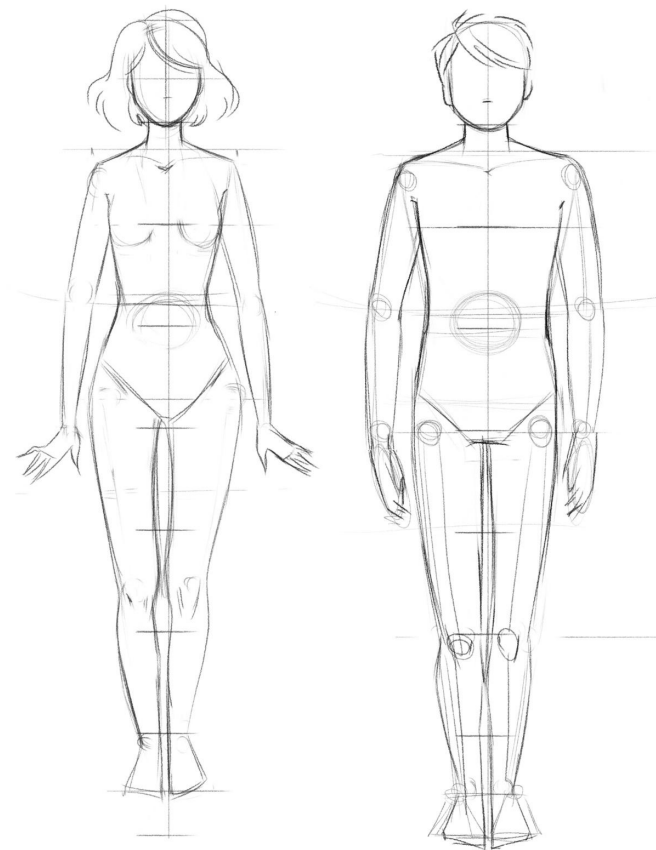
Эскизы  
персонажей  
с 0 до Pro

СПИКЕР: ИННА ГРЕЦЕВА

# Что вас ждёт

1. Упрощение форм и изменение пропорций в 2-д

2. Вы освоите технику стилизации персонажа и сможете упростить любые сложные формы.



# Что вам нужно для обучения?



## Adobe Photoshop

Установленная программа  
версии CC 2014-2021



## Графический планшет или Ipad

Необходимо уметь обращаться  
с инструментом

# Мастер-класс подойдет, если вы хотите развиваться в сферах:



Книжная и журнальная  
иллюстрация



Цифровое искусство




Дизайн, реклама



Анимация, игровая  
индустрия

# Обо мне

- Коммерческий детский иллюстратор
- Профильное образование: бакалавр дизайна одежды и магистр графического дизайна
- Занимаюсь рисованием на протяжении 15 лет из них: 5 лет в художественной школе, 8 лет в вузе
- С 2015 по 2021 год нарисовала 1550+ работ, из них 600+ работ выполнены на коммерческой основе.
- Записала и курировала курс два курса (более 300 довольных учеников)



# Мои клиенты

- Сайт «Одноклассники»
- Развлекательный портал «Смешарики»
- Доставка еды «Внук и Бабушка»
- Издательство «Мама и Папа»
- Магазин «Галламарт»
- Фестивалем «Благостье»



# Ответы на часто задаваемые вопросы:

**Почему я рекомендую рисовать параллельно со мной?**

Можно задать вопрос по факту + вы будете действовать с единомышленниками

**Что делать, если я не умею рисовать на графическом планшете?**

Сейчас вы можете рисовать на бумаге. А после, посмотрите мой бесплатный курс для **НОВИЧКОВ**.

**Будет ли запись вебинара?**

Запись будет доступна 12 часов

**Можно ли будет купить запись вебинара?**

Да, запись доступна за символическую плату, через 1-2 дня после мастер-класса



# План вебинара

1. Создадим стилизацию
2. Вы получите задание
3. Покажу успехи своих учеников
4. Раздам бонусы и подарки всем учас





**Меньше слов больше  
практики!  
Сделайте первый  
шаг к профессии  
диджитал-иллюстр**



# Задание!

- Выбрать фото с такой же позой или использовать образец с эфира.
- Сделать 3 рисунка: 1 эскиз по фото и 2 стилизации.
- Загрузить на сайт Creativo


Если будешь загружать в инстаграм:

- отметь меня @inna.grevseva
- профиль @creative.one
- Поставить тег #Стилизация2021инна



# Вы также получите задание...

- В Телеграмм
- На почту
- В ВК



# Если вы хотите продолжения...



# Скидка на курс -30% ОСНОВЫ КОММЕРЧЕСКОЙ ИЛЛЮСТРАЦИИ

Скидка действует 3 дня!





### Алина Соболева

Участница 5-го потока

<https://www.instagram.com/alina.kmk/>

Курс построен грамотно, от легких заданий к более сложным. В нем четко изложены этапы создания персонажа, начиная с эскиза на бумаге и заканчивая погружением его в ситуацию. Не скажу, что было легко, но удовольствие я получила, особенно, когда что-то стало получаться. Чем ближе к финишу, тем приходилось больше рисовать и днем, а иногда и ночью, когда не успеваешь, но результат того стоил.

Если вы занятой человек, например, как я (работающая мама с детьми 3 и 7 лет) и вам надо за месяц овладеть навыками рисования на планшете и углубить свои знания в области создания коммерческой иллюстрации - это курс для вас!

#### Мои работы



### Натали Артюх

Участница 5-го потока

<https://instagram.com/natalie.artjukh?r=nametag>

Очень интересный материал. Увлекательные задания. Вдохновляющие уроки. Помогают поверить в себя и не опускать руки.

#### Мои работы





## Наталья Ключина

Участница 5-го потока

 <https://www.instagram.com/natoki9/>

В октябре мне на почту пришло письмо с информацией о наборе пятого потока курса: "Это последняя группа, которую будет поддерживать создатель курса, практикующий иллюстратор Инна Гревцева и делать личный разбор работ..., у вас отличный шанс запрыгнуть в последний вагон."

И я "запрыгнула", и ни сколько не жалею об этом) Ведь до курса при мне были:

1. желание научиться рисовать на планшете,
2. некоторые навыки работы в Photoshop в области обработки фотографий,
3. желание научиться рисовать людей.

После курса мой багаж знаний пополнился:

1. основными аспектами в таких темах, как перспектива, тон и цвет, композиция, пропорции мужской/женской и детской фигур,
2. алгоритмом создания иллюстрации,
3. приёмами стилизации,
4. некоторыми "фишками" при создании иллюстрации от автора курса.

Кроме этого, я обрела уверенность в том, что я тоже могу создать персонажа и иллюстрацию с ним. Я научилась изображать эмоции на лице персонажа. Научилась пользоваться референсами и рисовать на планшете (во время курса использовала графический планшет без экрана).

Спасибо всем, кто причастен к данному курсу. Отдельное спасибо кураторам, которые объективно оценивали работы и давали советы как улучшить их.



# Чему вы научитесь на курсе?

## ДЕЛАТЬ ЭСКИЗЫ




Делать так, чтобы на них не уходило слишком много времени, но для заказчика сразу было понятно, как будет выглядеть результат.

## РАССЧИТЫВАТЬ СИЛЫ



Справляться с работой в срок и показывать эскизы в нужный момент, причем учитывая время на правки.

## СОЗДАВАТЬ ИЛЛЮСТРАЦИИ



Быстро создавать качественные иллюстрации, имеющие законченный товарный вид. Сможете легко определять стоимость своих работ.

## ЧЕТЫРЕМ ВАЖНЫМ ЭЛЕМЕНТАМ

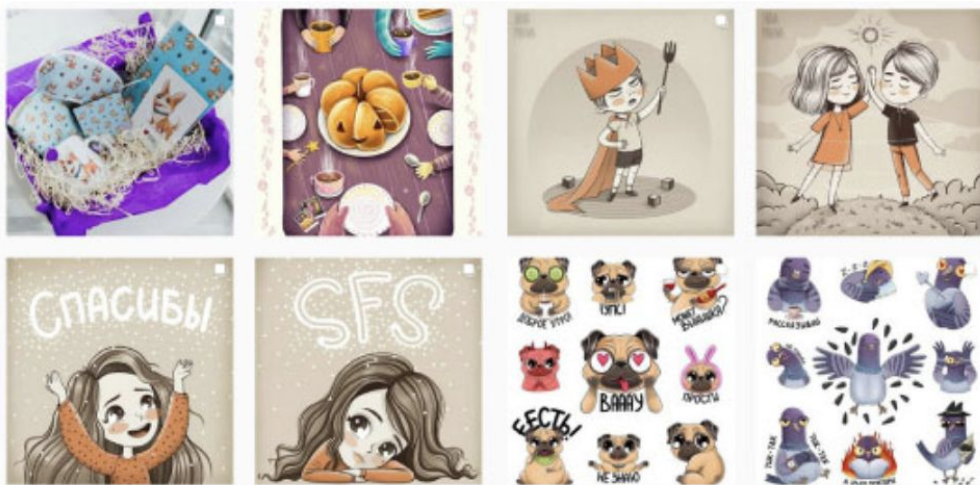


Узнаете, где черпать вдохновение, разовьете креативность, отточите мастерство и, возможно, выработаете собственный стиль иллюстрации.



# Что вы получите?

## ПОРТФОЛИО С СОБСТВЕННЫМИ ИЛЛЮСТРАЦИЯМИ



- ✔ Эмоциональные персонажи в определенных ситуациях, сюжетах.
- ✔ Стильная коллекция стикеров с животными.

## НАВЫКИ ПРОФЕССИОНАЛЬНОГО ИЛЛЮСТРАТОРА



- ✔ Вы сможете создавать цифровой товар, который сможете подстраивать под запросы клиентов.
- ✔ А также получите полный алгоритм сотрудничества с заказчиками.

ПАКЕТ  
**Старт**

### Состав пакета

- ★ 7 модулей
- ★ Дополнительные материалы
- ★ Доступ на платформу (с возможностью скачивания уроков)
- ★ 4 бонус-урока
- ★ Домашние задания с проверкой кураторами курса.
- ★ Обратная связь в комментариях к урокам курса без ограничения по времени.
- ★ Постоянный доступ в чат с единомышленниками.
- ★ Именной сертификат об успешном окончании курса, при успешной сдаче всех домашних заданий
- ★ Курс неограничен по времени

Цена: ~~6990 руб.~~ **4893 руб.**

Показать цену в: руб. грн. \$ €

**Заказать**

ПАКЕТ  
**Стандарт**


### Состав пакета

- ★ 7 модулей
- ★ Дополнительные материалы
- ★ Доступ на платформу (с возможностью скачивания уроков)
- ★ 4 бонус-урока
- ★ Домашние задания с проверкой кураторами курса.
- ★ Обратная связь в комментариях к урокам курса без ограничения по времени.
- ★ Доступ в Pro/чат.
- ★ Именной сертификат об успешном окончании курса, при успешной сдаче всех домашних заданий
- ★ Разбор финальной работы после курса
- ★ Курс нужно пройти за 42 дня


Цена: **12990 руб.**

Показать цену в: руб. грн. \$ €

Набор на поток закрыт до 30 мая 2021 года.



# ВАШИ ВОПРОСЫ



# Спасибо!



@inna.grevtseva



<https://www.behance.net/InnaGrevceva>

