

Patented massage methodology – for body and soul.



splitmassage®

Гигиена и стерилизация



1. Гигиена и стерилизация до работы с клиентом



Перед тем как
принять клиента
необходимо
подготовить
кабинет.




Кушетка - одноразовый флизелин.



Рабочий столик - обработать
дезинфектором рабочие
инструменты/ мисочки/ баночки /сам
СТОЛИК.



Дезинфекция других поверхностей (раковина, кран, кушетка у изголовья под полотенцем и другие поверхности по необходимости)



2. Гигиена и стерилизация во время работы с



Перед тем как приступить к работе с клиентом необходимо вымыть руки с мылом и обработать дезинфектором.

!!! В случае, если во время процедуры у рук мастера был контакт с чем-либо кроме клиента и рабочего столика, необходимо продезинфицировать руки и продолжить процедуру.



schülke →




Если используются:

· Вакуумные баночки

Дезинфекция баночек перед использованием.

После использования промыть их водой и опустить в специальную дезинфицирующую жидкость минимум на 10 минут.



- Камень

Дезинфекция камня до использования.

После вымыть с мылом и продезинфицировать.

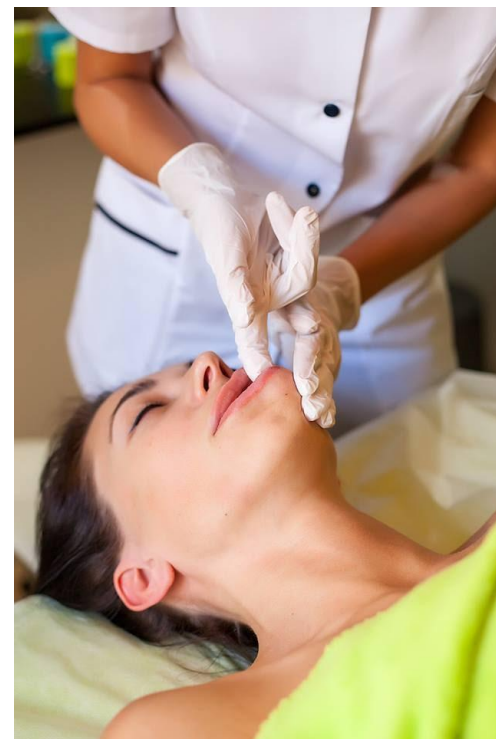


▪ Интероральный массаж

Продезинфицировать руки, надеть одноразовые перчатки, продезинфицировать руки в перчатках.

После окончания интерорального массажа снять перчатки, вымыть руки с мылом и продезинфицировать их.

!!! Использованные перчатки должны быть складированы в отдельный мешок, мешок должен быть завязан и потом отправлен в мусорное ведро.



3. Гигиена и стерилизация после работы с клиентом

После окончания процедуру необходимо вымыть руки с мылом и продезинфицировать их.



schülke →




А также, необходимо


- вымыть с мылом и продезинфицировать рабочие инструменты,



- подготовить кушетку (дезинфекция, одноразовый флизелин),



- продезинфицировать рабочую поверхность, рабочий стул, раковину, кран и другие поверхности по необходимости.



Спасибо за внимание!
Ваша студия **Сплитмассаж**

