

Чехол игрушка на телефон

Цель: связать чехол игрушку на телефон.

Работу выполняла
Филимонова Алеся

Историческая справка

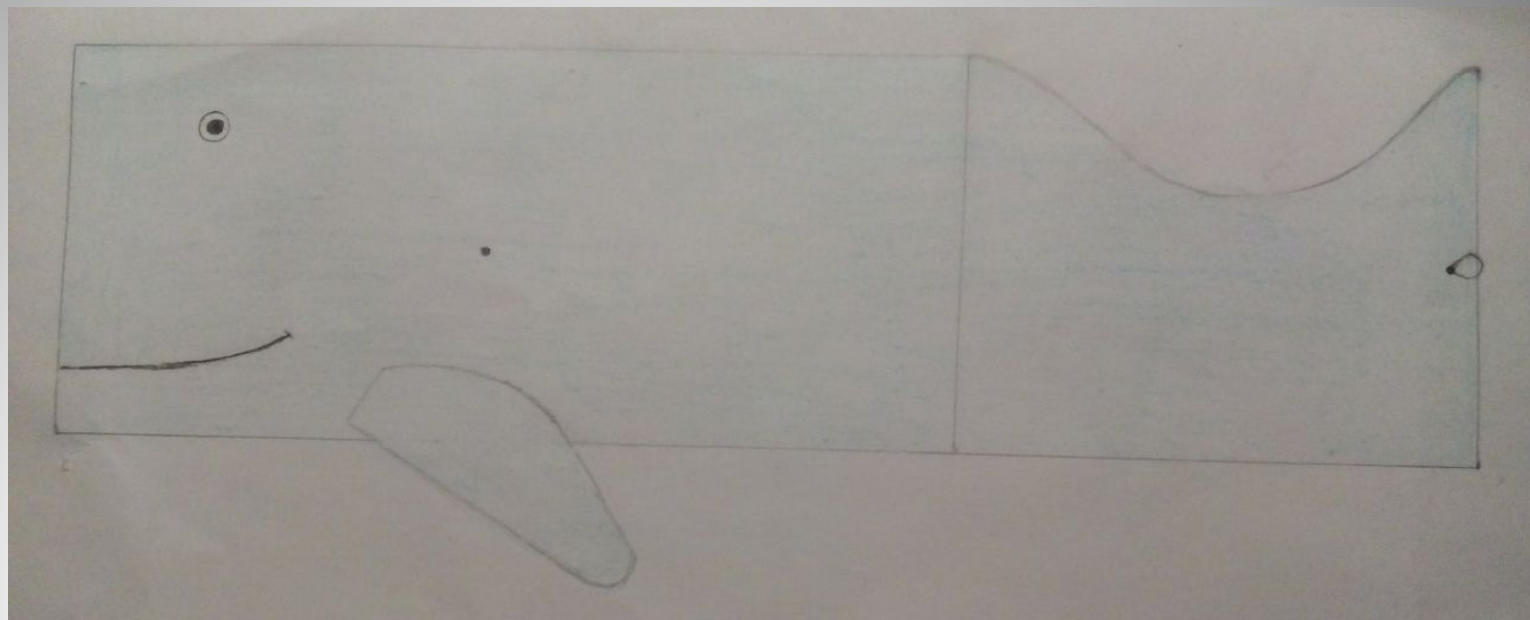
- Вязание крючком – очень известное и старинное ремесло. Сперва этим занимались лишь мужчины, но постепенно вязание перешло в руки женщин. Теперь уже редкий мужчина возьмет в руки спицы или крючок. Вязание крючком появилось в Англии и во Франции, оно было разработано в 16 веке. Но есть достоверные факты, свидетельствующие о том, что индейские племена тоже обладали всеми секретами этого искусства, образцы их древних работ были обнаружены учеными в начале 20 века. Точных данных о том, где и как именно появилось вязание крючком, нет. Но существует мнение, что берет это занятие свои корни из древней формы китайской вышивки.
- В конце 19 века вязание крючком распространилось и на территории России. Рукоделием занимались женщины, собиравшиеся вечерами для совместных посиделок. В основном девушки создавали красивые кружева, состоящие из узоров народной тематики.

Анализ прототипов

Варианты чехлов	1 	2 	3 
Количество деталей. (считая основу)	4	6	6
Сколько поверхности телефона закрывает чехол	Полностью закрывает	Зарывает только заднюю часть телефона	Закрывает все, кроме верхней части
Экономичность	1 место	2 место	3 место

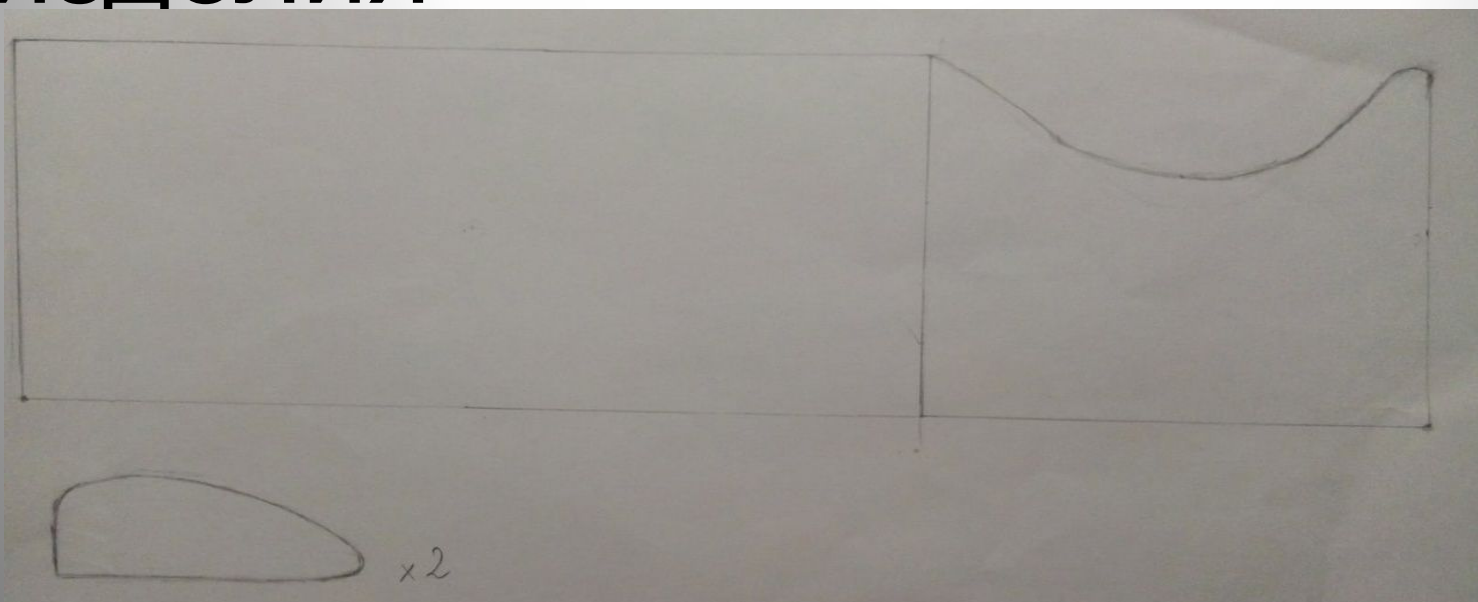
Вывод: я выбрала для работы чехол №1, так как он полностью закрывает телефон, по экономичности менее затратный и по количеству деталей его легче делать.

Эскиз




Чертеж


Изделия



Технологическая карта



- основа чехла вяжется круговым вязанием;
- Плавники вяжутся по схеме;
- Хвост по схеме 2.



Подбор инструментов и материалов

- Размер крючка – 3,5 мм;
- Цвет пряжи – голубой.



Фотореклама изделия

- Достоинства данной работы заключается в том, что чехол полностью закрывает телефон и у него не так много деталей, которые могут мешать.



Смета

- цена пряжи = 200 руб.;
- цена фурнитуры
(пуговица) = 10 руб.;
- Итого: 210 руб.