




Ноябрь  
2021

Урок-игра  
как форма организации  
познавательной деятельности  
учащихся

Ситникова Наталья  
Сергеевна



# Если ребенок не наигрался

«Игра - это искра, зажигающая огонек пытливости и любознательности" -отмечал В.А. Сухомлинский

## Признаки:

- Не готов к школе;
- Низкая учебная мотивация;
- Низкая успеваемость







Игра – зона актуального  
развития ребенка



Игра-это основа  
познавательной деятельности



При использовании  
игровых технологий  
на уроках  
необходимо  
соблюдать  
следующие условия:



1) соответствие игры  
учебно-воспитательным  
целям урока;

2) доступность для  
учащихся данного  
возраста;

3) умеренность в  
использовании игр на  
уроках.



# Методические приемы игровой деятельности на уроке:

## 1. Погружение в мир фантазии







Методические приемы игровой деятельности на уроке:

## 2. Урок-квест

## Методические приемы игровой деятельности на уроке:

### 3. Игры-головоломки

<https://logiclike.com>

<http://naymenok.ru>

[Время размять мозги: решаем задачи на логику | Блог 4brain](#)

[Развивающие занятия, игры и упражнения для детей онлайн - Kids Smart \(kids-smart.ru\)](#)

[35 сайтов, полезных для школьника \(interneturok.ru\)](#)

# Методические приемы игровой деятельности на уроке:

## 4. Игры на память и внимание





# Методические приемы игровой деятельности на уроке:

## 5. Игры на взаимодействие



## Методические приемы игровой деятельности педагога-психолога:





# Формируем учебные мотивы

**Важно:** в формировании мотивации школьника большую роль играет семья, так как мотивационная готовность развивается задолго до того, как ребенок пойдет в школу. Родителям необходимо использовать всевозможные способы и методы, чтобы научить свое чадо учиться.

- 1) Овладение учебной деятельностью
- 2) Ориентировка на школьные требования
- 3) Поиск необходимой информации
- 4) Коммуникативное общение
- 5) Стремиться к успеху в учебной деятельности



## Рекомендации родителям:

Игры и  
упражнения на  
мотивацию к учебе

### **Народные игры:**

- "Черный с белым не берите, да и нет не говорите!"
- «Камень, ножницы, бумага» и др.

**Дидактические игры и упражнения на мотивацию:** «Вагончики», «Выложи фигуру» и др.

**Коммуникативные:** «Поймай свой хвост, сороконожка», «Тень».

**Упражнения на мотивацию для произвольности действий:** "Графический диктант", "Раскрась и зачеркни фигурки"

ДОБАВИТЬ НИЖНИЙ  
КОЛОНТИТУЛ





# Работа с подростками

1. Упражнение «Четыре желания»: помогает исследовать области желаний и способствовать осознанию и формулированию желаемого.

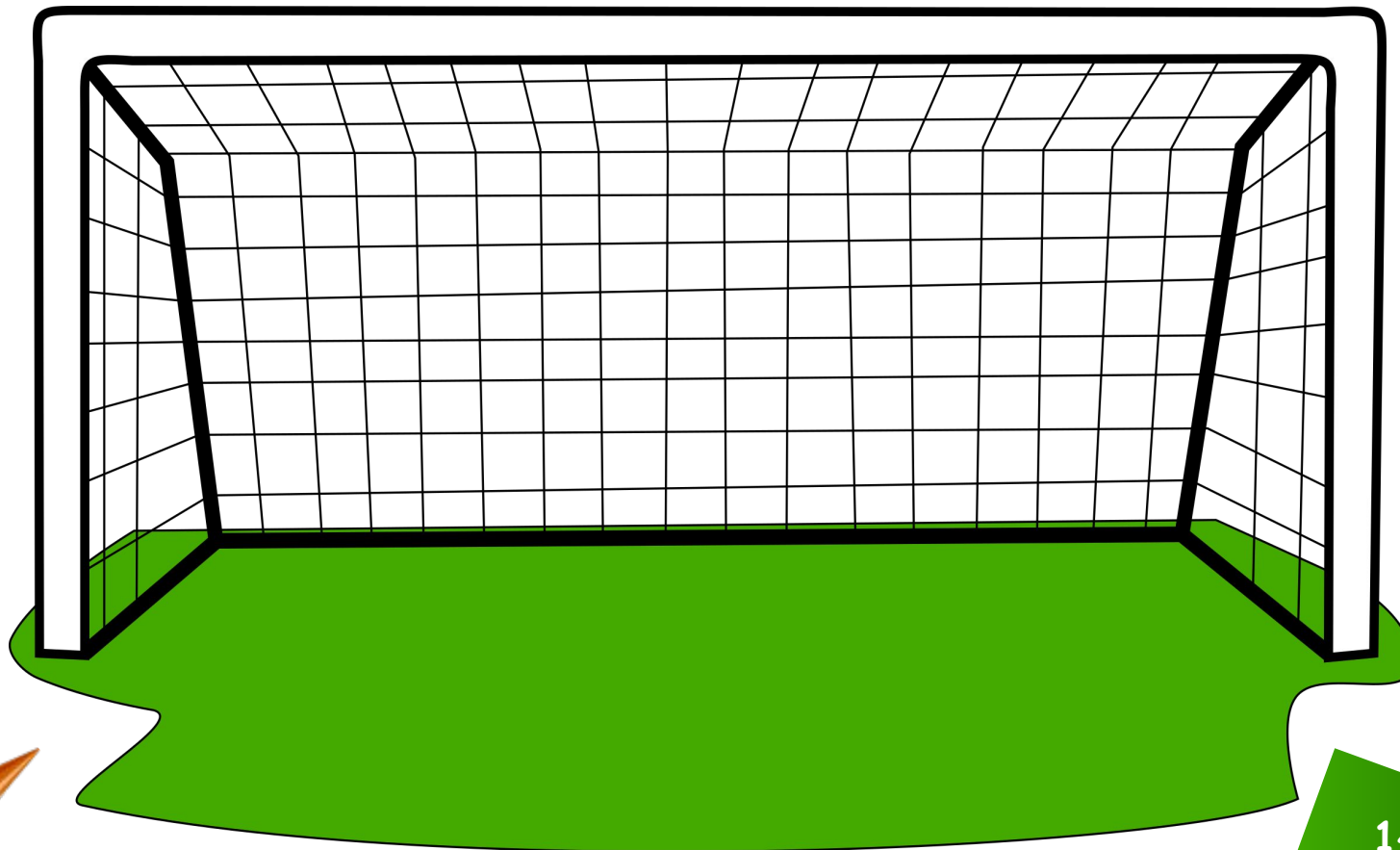


# Работа с подростками

2. Упражнение «Продвижение к цели» помогает ученику взять на себя больше ответственности за собственное обучение. Кроме того, он учится самостоятельно ставить цели и контролировать их достижение.



ДОБАВИТЬ НИЖНИЙ  
КОЛОНТИТУЛ





**Игра-волшебный ключик к  
сердцу ребенка**

**«Каков ребёнок в игре, таков во  
многом он будет в работе, когда  
вырастет...»**

**( А. С. Макаренко )**

