



**ИТСРКА
ЮТУГ
АКШУС
ШАКЛАВЕ**

Уход за одеждой



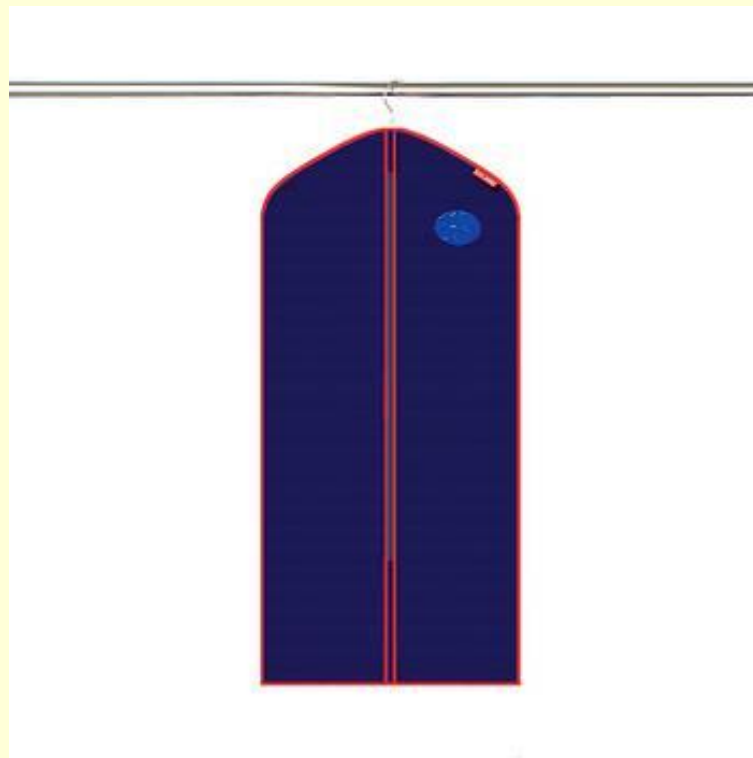
Щетка для чистки одежды



Глечики для хранения одежды в подвешенном состоянии



Чехол для хранения одежды и предохранения ее от пыли



Хранения одежды

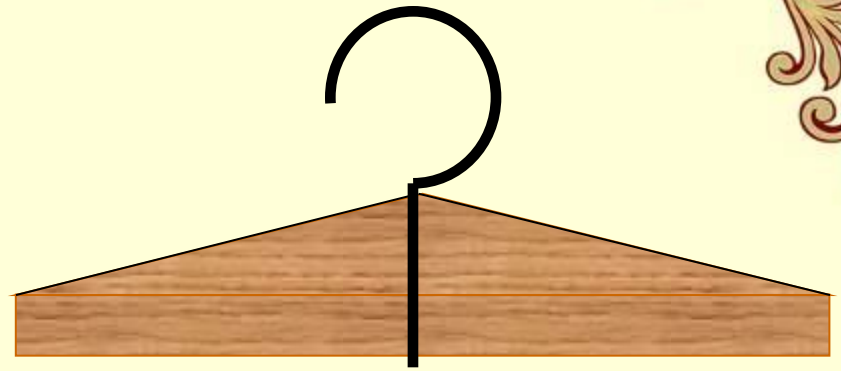


Виды тремпелей

Настенные

На





Рефлексия

- ◆ **Самое интересное на уроке было.....**
- ◆ **Чему я научился.....**
- ◆ **Что я узнал нового.....**

Домашняя работа

Практическая работа №1

- Расшифровать символы, составить инструкцию по уходу за данным изделием.

Изделие.....

Инструкция по уходу

- 1.....
- 2.....
- 3.....
- 4.....
- 5.....
- 6.....



- Выберите способ для выведения пятна от шариковой ручки

- Намочите ткань с пятном в молоке и оставьте на сутки. После этого тщательно прополощите в вишневом соке.
- Потрите пятно перекисью водорода или жидкостью для снятия лака с ногтей.
- Важно остудить вещь в холодильнике, а затем с осторожностью стирайте пятно с помощью горчицы.

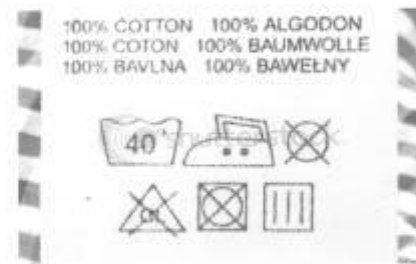
Практическая работа №1

- Расшифровать символы, составить инструкцию по уходу за данным изделием.

Изделие.....

Инструкция по уходу

- 1.....
- 2.....
- 3.....
- 4.....
- 5.....
- 6.....



- Выберите способ для выведения пятна от губной помады

- потереть пятно горчицей, а затем засыпать солью на 20-30 минут.
- закрасить пятно мелом, а затем выстирать в теплой воде.
- положить на пятно бумажную салфетку, а с изнанки несколько раз протрите это место спиртом.



**Спасибо за
внимание!**