



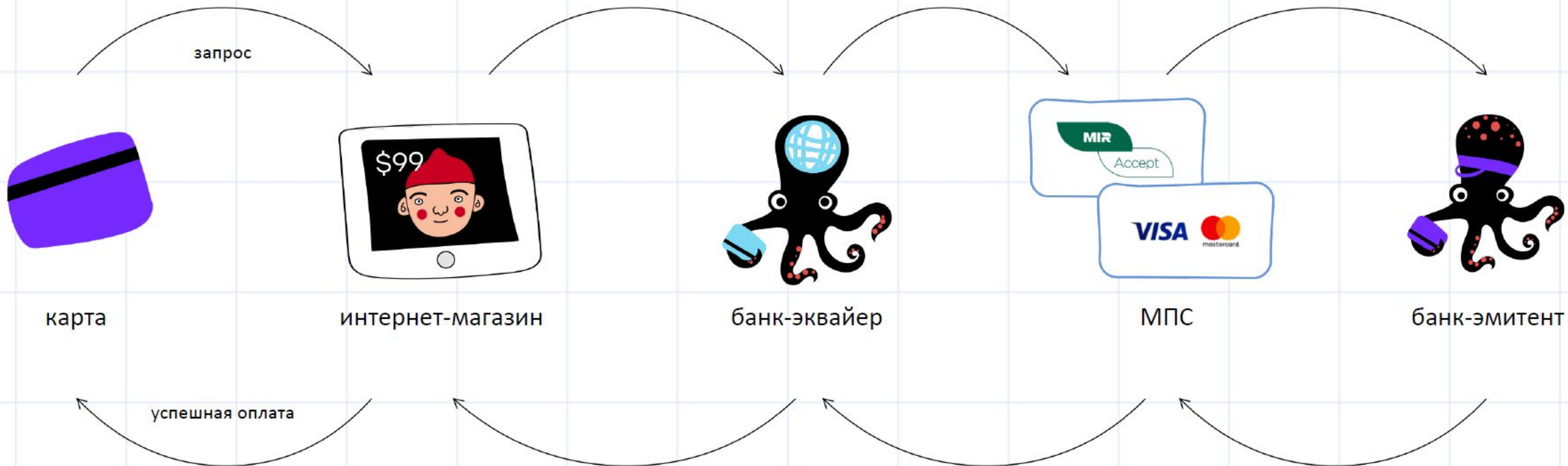
# Интернет-эквайринг

# Что такое интернет-эквайринг ?

Интернет-эквайринг – это способ принимать деньги от покупателей онлайн. С его помощью можно получать оплату на сайте, в приложении или социальных сетях. Покупатель вводит реквизиты карты в специальной форме на сайте продавца и тем самым поручает своему банку оплатить нужный товар

The screenshot displays the Tinkoff online payment interface. At the top, the Tinkoff logo and a security notice "Тинькофф никому не передает ваши данные" are visible, along with various security logos like PCI DSS, ID Check, VISA SECURE, and MIR. The payment amount is set to 100,00 RUB. The main form contains a card number input field, a CVV code input field, and a card expiration date selector. Below the card details, there is a checkbox for "Запомнить карту" (Remember card) which is checked, and a field for "Электронная почта для чека" (Email for receipt). A yellow "Оплатить" (Pay) button is located at the bottom of the form.

# СХЕМА ДВИЖЕНИЯ ДЕНЕГ



# Основные конкуренты

Банки



Агрегаторы




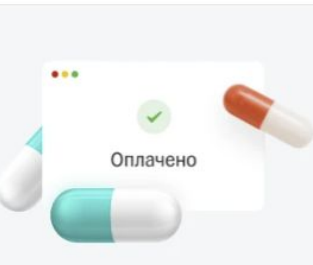






---

# Кто может ПОДКЛЮЧИТЬ интернет-эквайринг

- ✓ Клиент должен быть зарегистрирован, как юридическое лицо или ИП, на территории РФ. Работа с нерезидентами согласовывается индивидуально.
- ✓ Нужен расчетный счет в любом российском банке.
- ✓ Обязательно соблюдение российских законов. Например, отсутствие приостановлений по задолженностям по налогам
- ✓ У клиента должен быть сайт, страница в социальных сетях или мобильное приложение
- ✓ Клиент не должен релизовать запрещенные к продаже в Интернете товары (табак, алкоголь, криптовалюты и др.  
[https://acdn.tinkoff.ru/static/documents/prohibited\\_activities.pdf](https://acdn.tinkoff.ru/static/documents/prohibited_activities.pdf) )

# Решения для разных типов бизнеса

 <p><b>Классический эквайринг</b></p> <p>Для всех, кто принимает оплату в интернете</p> <p><a href="#">Узнать больше</a></p>	 <p><b>Выставление счетов</b></p> <p>Без сайта: в соцсетях, мессенджерах, группе «ВКонтакте»</p> <p><a href="#">Узнать больше</a></p>	 <p><b>МФО</b></p> <p>Платежи от заемщиков за час и снижение риска невозврата</p> <p><a href="#">Узнать больше</a></p>	 <p><b>Аптекам</b></p> <p>Управление продажами в личном кабинете</p> <p><a href="#">Узнать больше</a></p>
 <p><b>Безопасная сделка</b></p> <p>Деньги придут, когда услуга будет оказана</p> <p><a href="#">Узнать больше</a></p>	 <p><b>Маркетплейсам</b></p> <p>Разделим один платеж на разных получателей</p> <p><a href="#">Узнать больше</a></p>	 <p><b>ЖКХ</b></p> <p>Автоплатежи и льготные ставки</p> <p><a href="#">Узнать больше</a></p>	 <p><b>Ломбардам</b></p> <p>Управление денежными потоками без инкассации</p> <p><a href="#">Узнать больше</a></p>

# Способы использования эквайринга

## Интернет-магазин

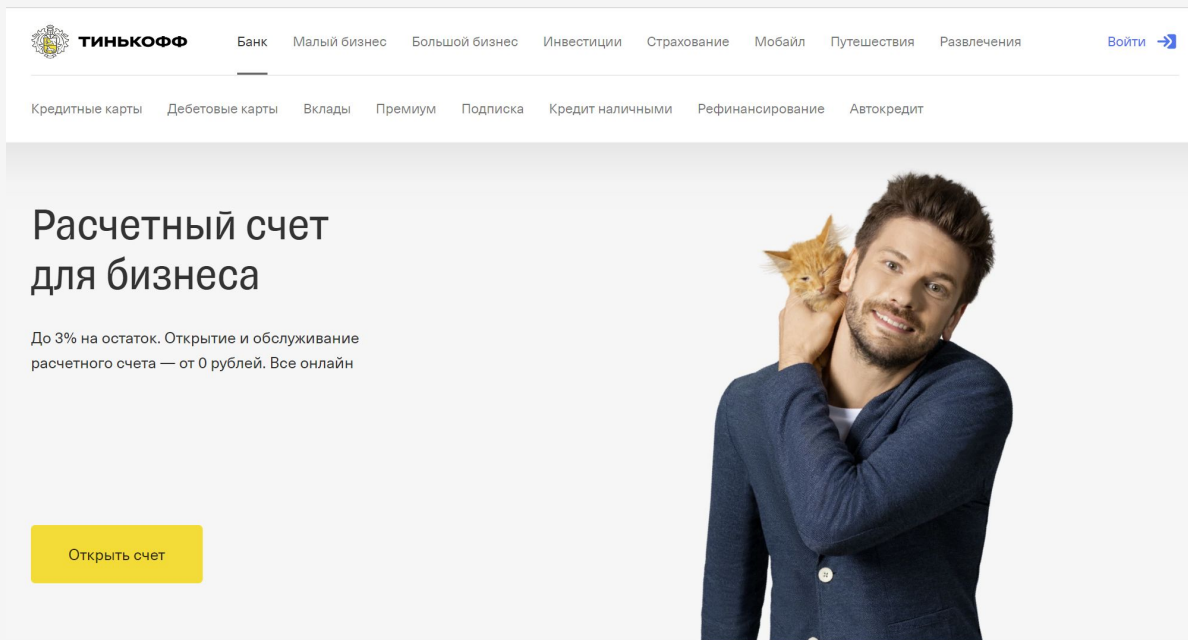
- Подходит для полноценных интернет магазинов со своим сайтом. Сценарий для покупателя: набрал товаров в корзину и оплатил через платежную форму.
- Есть разные способы интеграции: через сайт и приложение с полным функционалом

## Магазин для выставления счетов

- Подходит для продаж в соцсетях или других каналах. Сценарий для покупателя: договорился с продавцом о покупке, получил ссылку на оплату любым удобным способом, хоть в смс, оплатил через стандартную форму.
- Самый простой способ подключения — не нужен интернет-магазин и настройка. Готов к работе сразу после заполнения анкеты и активации.

# Способы интеграции

Как видим сайт мы



Как он выглядит на самом деле

## Код страницы сайта

```
<HTML>
  <HEAD> <TITLE>Компьютер</TITLE></HEAD>
  <BODY>
    <H1 ALIGN="center">
      <FONT COLOR="#0000FF"> Все о компьютере </FONT>
    </H1>
    <HR>

    <IMG SRC="computer.jpg" ALT="Компьютер" ALIGN="right">
    <P ALIGN="left">На этом сайта вы сможете получить различную информацию о компьютере, его программном обеспечении и ценах на компьютерные комплектующие.</P>
    <P ALIGN="right">Терминологический словарь познакомит вас с компьютерными терминами, а также вы сможете заполнить анкету.</P>

    <P ALIGN="center">
      [<A HREF="software.htm">Программы</A>] &nbsp;
      [<A HREF="glossary.htm">Словарь</A>] &nbsp;
      [<A HREF="hardware.htm">Комплектующие</A>]&nbsp;
      [<A HREF="anketa.htm">Анкета</A>]
    </P>

    <ADDRESS>
      <A HREF="mailto:mailbox@provaider.ru">E-mail: mailbox@provaider.ru</A>
    </ADDRESS>

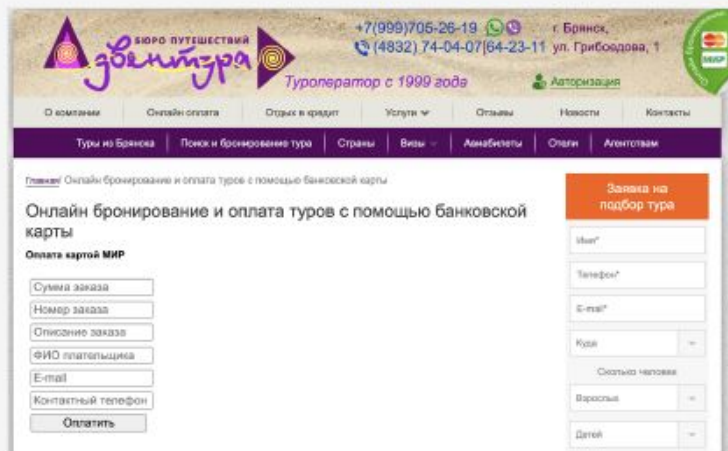
  </BODY>
</HTML>
```



# Способы интеграции

## Виджет

Самый простой и популярный способ. Клиенту нужно просто добавить код на страницу своего сайта. Можно задать дополнительные поля для ввода на странице. Подходит для страниц с одним товаром или небольшим количеством товаров.



The screenshot shows a web page for 'Звездный тур' (Star tour) with a Tinkoff payment widget. The widget is titled 'Онлайн бронирование и оплата туров с помощью банковской карты' (Online booking and payment of tours with a bank card). It includes a 'Заказ на подбор тура' (Order for tour selection) button and a form with the following fields: 'Имя\*', 'Телефон\*', 'E-mail\*', 'Курс' (dropdown), 'Сколько человек' (dropdown), 'Возрасть' (dropdown), and 'Датей' (dropdown). There is also a 'Оплатить' (Pay) button at the bottom of the form.

## API

Полноценный инструмент для настройки автоматического процесса создания и обработки платежа. Клиент передает нам параметры платежа, и получает от нас ответ о результате обработки. Продвинутое решение. Подходит для крупных сайтов и сложных решений.

# Способы интеграции

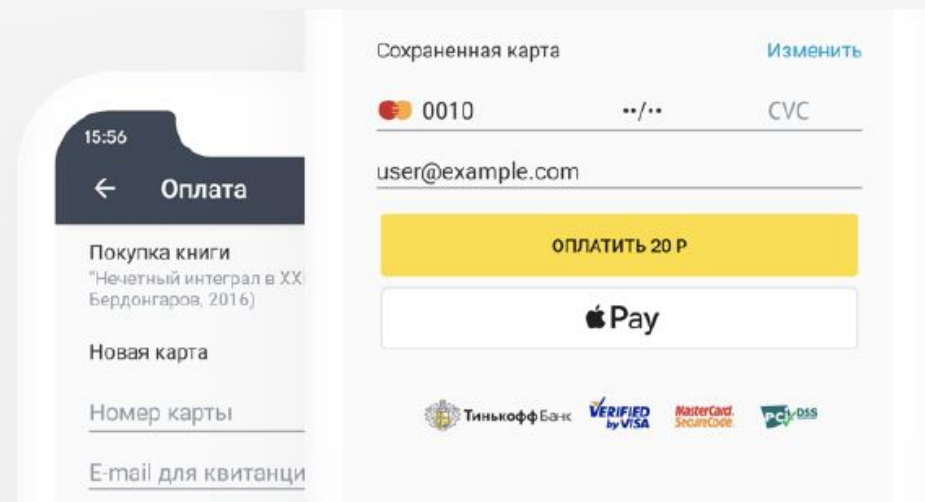
## Платежный модуль

Интегрируется в систему управления сайта, с которой работает клиент. Можно использовать с интегрированными в CMS магазинами. Сейчас поддерживаем 35 CMS.



## SDK

Инструмент для интеграции функционала оплаты в мобильное приложение клиента.



---

# Способы оплаты

## Автоплатежи

Для списания абонентской платы и подписки

[Подробнее](#)

## Google Pay и Apple Pay

Прием платежей через Google Pay и Apple Pay

[Подробнее](#)

## Система быстрых платежей

Для моментальных оплат со счетов банков

[Подробнее](#)

## Приложение Тинькофф

Оплата покупок через приложение Тинькофф

## Оплата картами

Visa, Mastercard, Maestro и «Мир» российских и иностранных банков

## Сохранение реквизитов карты

Для следующих платежей в один клик

# Онлайн-касса для 54-ФЗ

Мы работаем с 6 кассовыми сервисами-партнерами:



Мы можем передавать данные в партнерские кассы для формирования чеков — отдельная интеграция с кассой не нужна: все данные для чека можно будет передавать вместе с платежом

---

# Сколько стоит эквайринг ?

- 2.99% от проведенного оборота



Дальше действовать  
будем мы