


- #Крышка-малышка
- Экологический благотворительный проект по сбору пластиковых крышек




Выполнили:  
студентки группы 91-ТЭ  
Чернова Дарья  
Григорьева Вероника

Социальный эко-проект по сбору пластиковых крышек.



Данный проект направлен на сбор пластиковых крышек, сдачу переработчику, а вырученные средства он отправляет на лечение детей с инвалидностью или покупку медицинского оборудования.

← kryshka\_malyshka\_o... 🔔 ⋮

 35 Публикац... 124 Подписчи... 37 Подписки

крышка-малышка орел  
🌍 Социальный экопроект по сбору пластиковых крышек г.Орёл  
Бар PROбочка - Емлютина 12  
ул. Гайдара 46... ещё  
[vk.com/kryshka\\_malyshka57](https://vk.com/kryshka_malyshka57)  
Подписаны [ulyankinae](#), [\\_elena\\_ermolova](#) и ещё 1

Подписки ▾ Написать ▾

какие крышки итоги розыгр... Детям помог... пункты сбора

📅 📷



Пунктов сбора в Орле и по области многочисленное количество, вот некоторые из них:

### ***Заводской район***

- микрорайон Алроса, бар PROбочка, ул. Емлютина, д. 12;
- 2. ТЦ «Чайка», офис компании " Орифлейм ", ул. Комсомольская, д. 66, офис 323;
- 3. Детский сад № 91, ул. Зеленина, д.2, микрорайон Алроса; и т.д.

### ***Железнодорожный район:***

- Орловский техникум путей сообщения им. В. А. Лапочкина, ул. Машиностроительная, д. 4;
- 2. Центр «Патриот-57» , ул. Привокзальная, д.8 (бывший ДК «Железнодорожников») бокс установлен у входа в центр;
- 3. Школа № 7, ул. Орджоникидзе, д. 3;

### ***Советский район:***

- ТЦ "Малиновая вода", офис компании " Орифлейм ", ул. Ленина, д. 17, 2 этаж, офис 31;
- 2. Центр иностранных языков «Открытый мир», ул. Тургенева, д. 22а;

### ***Северный район:***

- ул. Рощинская, д. 3А;
- 2. ул. Рощинская, д. 11А;
- 3. ул. Дмитрия Блынского, д. 12;

# 5 марта школа №1 Мценск присоединилась к благотворительному проекту «Крышка-малышка».



Учащиеся МБОУ Новосильская СОШ, их родители и классные руководители (начальная школа) с радостью приняли активное участие по сбору пластиковых крышек. В течение 3 месяцев ребята активно вели сборы в школе со своими классными руководителями.





# Собираем ПЛАСТИКОВЫЕ крышечки с маркировкой



## 1. ОТ ПИЩЕВЫХ НАПИТКОВ В ПЛАСТИКОВЫХ БУТЫЛКАХ И КАРТОННЫХ УПАКОВКАХ (ТЕТРА-ПАК)

ВСЕ МОЛОЧНЫЕ ПРОДУКТЫ,  
ВОДА, СОКИ, ПИВО, КВАС,  
ГАЗИРОВАННЫЕ НАПИТКИ,  
РАСТИТЕЛЬНОЕ МАСЛО



## 2. ОТ УПАКОВОК ДОЙ-ПАК

СГУЩЕНКА, ДЕТСКИЙ ЙОГУРТ,  
КЕТЧУП, МАЙОНЕЗ, СОУСЫ



## 3. КОЛЕЧКИ ОТ КРЫШЕЧЕК И РУЧКИ ОТ 5-ЛИТРОВЫХ БУТЫЛОК



## 4. КРЫШЕЧКИ БЕЗ ВКЛАДЫШЕЙ (ИХ МОЖНО ОТДЕЛИТЬ САМОСТОЯТЕЛЬНО)



## 5. ДРУГИЕ КРЫШЕЧКИ С МАРКИРОВКОЙ НА ОБОРОТНОЙ СТОРОНЕ КРЫШЕЧКИ



Какие для этого нужны крышки:

**Обязательно, крышечки  
должны быть чистыми!!!**

- Спасибо за внимание!