




Игра-путешествие «В гости к Айболиту»


Чебыкина Татьяна Валерьевна
педагог дополнительного образования
МКУ ДО ДДТ «Ровесник»
пгт Подосиновец



Игра-путешествие – цикл творческих занятий по сказке Корнея Чуковского «Доктор Айболит»:

1. Рисуем портрет Айболита
2. Лепим доброго доктора
3. Конструируем карандашницу
4. Делаем зарядку от Айболита с педагогом английского языка

Читаем на занятии и дома сказку Корнея Чуковского «Доктор Айболит»






Рисуем портрет Айболита


Нам потребуется:

- ❖ Лист белой бумаги
- ❖ Простой карандаш и ластик
- ❖ Краски или цветные карандаши





Вот он - добрый Айболит





Лепим доброго доктора

Нам потребуется:

- ❖ Соленое тесто
- ❖ Или пластилин





Добрый доктор Айболит

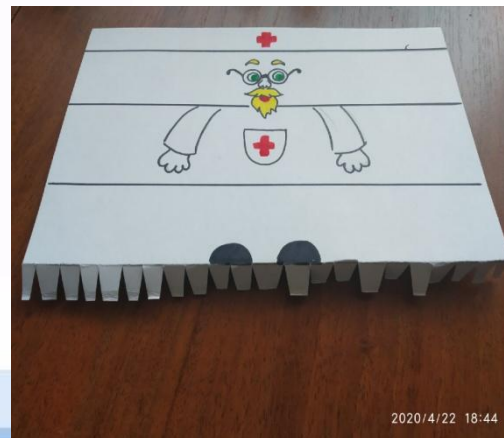




Карандашница из бумаги

Нам понадобится:

- ❖ Белый картон
- ❖ Клей и ножницы
- ❖ Линейка
- ❖ Фломастеры





Добрый доктор Айболит





Добрый доктор Айболит





ЗАРЯДКА ОТ АЙБОЛИТА С ПЕДАГОГОМ АНГЛИЙСКОГО ЯЗЫКА

<https://www.youtube.com/watch?v=h4eueDYPTlg>

<https://www.youtube.com/watch?v=DxRIXam3Zzc>



karim.n





Для родителей

COVID-19

О ЗНАЧЕНИИ ГИГИЕНИЧЕСКИХ ПРОЦЕДУР В ПЕРИОД ПАНДЕМИИ КОРОНАВИРУСА

РОСПОТРЕБНАДЗОР
ЕДИНЫЙ КОНСУЛЬТАЦИОННЫЙ ЦЕНТР
РОСПОТРЕБНАДЗОРА 8-800-556-49-43

МЕТОДИКА МЫТЬЯ РУК



ДО:

- Приготовления еды
- Приема пищи
- Надевания контактных линз и нанесения макияжа
- Прикосновения к области инфекции кожи, ранам и другим поврежденным кожным покровам
- Перед проведением манипуляций медицинского характера

ПОСЛЕ:

- Приготовления еды
- Обработки загрязненного белья
- После ухода за больными
- Уборки и работы по дому и в саду
- Кашля, чихания или рвоты
- Контакт с домашними и любыми другими животными

- Работы, учебы, пребывания на открытом воздухе и в общественных помещениях
- Занятий спортом
- Прикосновения к области инфекции кожи и кожных ран
- Посещения туалета
- Контакт с деньгами
- Работы за компьютером и другой оргтехникой
- Поездки в общественном транспорте