


СОЗДАНИЕ ВИДЕОФИЛЬМОВ СИСТЕМНЫМИ СРЕДСТВАМИ WINDOWS 7




Аннотация

- *В данной статье представлены способы и описание создания видеофильмов системными средствами Windows 7. Большое внимание уделено определению проблем создания фильмов системными средствами. Практические рекомендации по созданию фильмов системными средствами Windows 7.*
- 



Видеофильмы

- *Видеофильмом* называется фильм, записанный не на пленку, а на *видеомагнитную пленку* и предназначенный для показа на видеоплеере. Возник в телевидении в 1970-х годах. Жанры видеофильма могут быть разными: художественный, чья-нибудь биография, документальный, научно-популярный и так далее. Преимуществами видеофильма перед кинофильмом являются
 - Метод съемки, использующий много камер
 - Монтаж, проводимый электронным способом
 - Кадры получаютс^я комбинированными
 - Магнитные пленки используются много раз.
- 

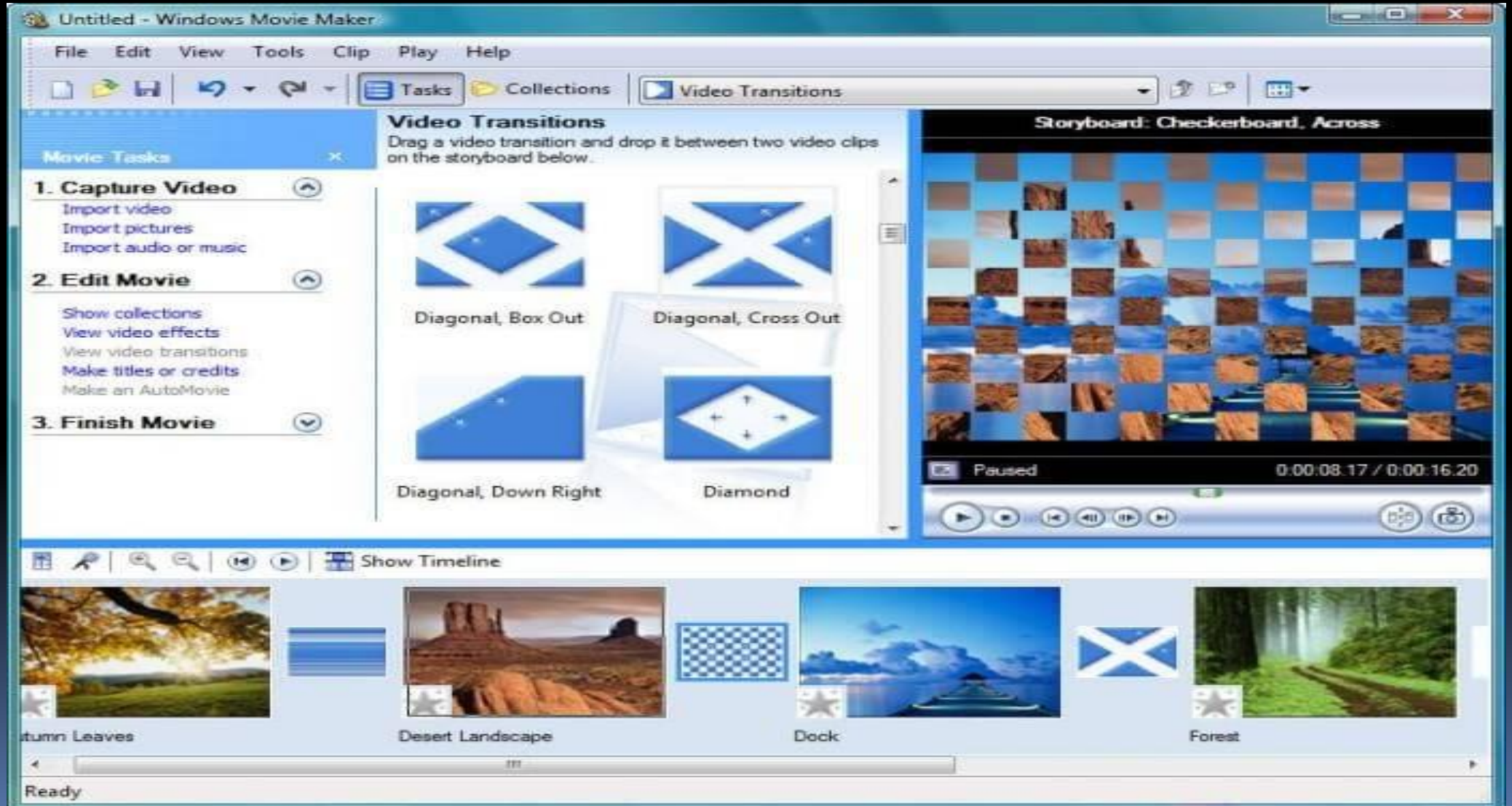
16 мм
камера Bolex.



Виды системных средств Windows 7 для создания видеофильмов

- Самый очевидный способ создания фильмов на операционной системе Windows 7, это встроенная программа для монтажа видеороликов *MovieMaker*. В него, как в популярных ныне программах для создания фильмов, можно добавить свои видеофайлы, отдельно добавить звуки, музыку, изображения и используя встроенные инструменты, создать свой фильм.

Movie Maker




- Но помимо данной программы, существует также программа для просмотра фильмов *Windows Media Player*. Как правило, его используют для просмотра загруженной в компьютер фильмов, но также, с его помощью можно склеивать видео, создавая тем самым фильмы.






Проблемы создания видеофильмов с помощью системных средств

- Ограниченный функционал
 - Зависания и вылеты во время создания фильма
 - возможность сохранять видеофильмы, созданные на MovieMaker только в формате wmv
- 




Распространенные советы

- Не пренебрегайте сценарием перед тем, как создать свой видеофильм.
 - Соблюдайте правильную последовательность кадров.
 - Не добавляйте большое количество спецэффектов и анимации. Это испортит видео
 - и сложно будет отследить сюжет.
- 



Заключение

- При создании видеофильма с помощью системных средств, учитывайте, что они недостаточно функциональны и годятся больше для создания слайдов и презентаций для работы. Для обычных пользователей персонального компьютера существует огромное количество платных и бесплатных программ для создания фильмов отличного качества с большим количеством встроенных инструментов.
- 

Использованные источники

1. WindowsMovieMaker [электронный ресурс]. URL:<https://studfiles.net> (дата обращения: 21.05.2019)
2. Лайфхак: Как избежать 5 главных ошибок при создании видеоролика Источник: [Quaer.ru](http://www.quaer.ru)[электронный ресурс]. URL: http://www.quaer.ru/publ/foto_i_video/video/lajfkhak_videorolik/189-1-0-932 (дата обращения: 21.05.2019)
3. плюсы и минусы программы WindowsMovieMaker URL: <https://otvet.mail.ru/question/91119213> (дата обращения: 21.05.2019)