

Зарплатный проект. Процесс.



Настройка зарплатного проекта в 1С



Создание в 1С заявки на открытие лицевых счетов сотрудников



Загрузка файла на открытие лицевых счетов сотрудников из 1С в АЗОН



Выгрузка файла открытых счетов из АЗОН, для загрузки в 1С



Загрузка открытых счетов в 1С файлом



Загрузка открытых счетов в 1С по одному



Реестр начисления ЗП. Подготовка и загрузка из 1С 8.3. ЗУП в АЗОН

Настройка зарплатного проекта в 1С



Настройка зарплатного проекта в 1С



Как определить версию 1С?

Важно уточнять наименование, версию платформы и конфигурации

The screenshot shows the 1C software interface with a dialog box open. The dialog box contains the following information:

- Платформа:** 1С:Предприятие 8.3 (8.3.14.1779)
Copyright © ООО "1С-Софт", 1996-2018. Все права защищены
- Конфигурация:** Зарплата и управление персоналом, редакция 3.1 (3.1.9.187)
(<http://v8.1c.ru/hrm/>)
Copyright © ООО "1С-Софт", 2007-2019. Все права защищены
(<http://www.1c.ru>)
- Расширение конфигурации:**
- Использование конфигурации:**
- Наименование:** ZUP3_3.1.108 - main
- Режим:** Файловый (без сжатия)
- Каталог:** C:\1Cproject_alfa\DB\ZP_MAIN
- Приложение:** Тонкий клиент

The background interface shows a menu bar with options like "Выплаты", "Налоги и взносы", "Отчетность", "справки", "Настройка", and "Администрирование". A red circle highlights the information icon in the top right corner of the window.

Настройка зарплатного проекта в 1С



Настройки зарплатных проектов в 1С 8.3 ЗУП находятся в закладке «Выплаты» → «Зарплатные проекты»

The screenshot shows the 1C software interface for 'Зарплата и управление персоналом, редакция 3.1 (1С:Предприятие)'. The top navigation bar includes 'Главное', 'Кадры', 'Зарплата', 'Выплаты', '% Налоги и взносы', 'Отчетность, справки', 'Настройка', and 'Администрирование'. The 'Выплаты' menu is highlighted with a red box. Below the navigation bar, there is a search field labeled 'Поиск (Ctrl+F)'. The main content area is divided into three columns:

- Все ведомости**
 - ★ **Отчеты по выплатам**
 - Платежи, перечисления**
 - Ведомости в банк
 - Ведомости перечислений на счета
 - Ведомости в кассу
 - Выплаты бывшим сотрудникам
 - Обмен с банками (зарплата)
 - Документы обмена с банками
 - Ввод лицевых счетов
 - Депоныты
- Незарплатные доходы**
 - Компенсация за задержку зарплаты
 - См. также
 - Перечисления НДФЛ в бюджет
 - Возвраты сотрудниками задолженности
 - Начальная задолженность по зарплате
 - Сведения о незачисленной зарплате
 - Виды выплат бывшим сотрудникам
 - Зарплатные проекты**
 - Кассы
 - Тарифы платежных агентов
- Создать**
 - Ведомость в банк
 - Ведомость перечислений на счета
 - Ведомость в кассу
- Сервис**
 - Дополнительные отчеты
 - Дополнительные обработки

Настройка зарплатного проекта в 1С



Новый зарплатный проект вводится по кнопке «Создать»

Зарплата и управление персоналом, редакция 3.1 (1С:Предприятие)

Главное | Кадры | Зарплата | Выплаты | % | Налоги и взносы | Отчетность, справки | Настройка | Администрирование

Начальная страница | Зарплатные проекты

Зарплатные проекты

Организация: Крон-Ц

Создать

Поиск (Ctrl+F)

Наименование ↓	Организация	Банк	Расчетный счет	ЗДО
— АО "АЛЬФА-БАНК" №123321 от 16.04.2018 г.	Крон-Ц	АО "АЛЬФА-БАНК"		✓
— АО "АЛЬФА-БАНК" №МОС0002 от 01.01.2016 г.	Крон-Ц	АО "АЛЬФА-БАНК"	47422840204000000003	✓
— АО "АЛЬФА-БАНК" №МОС0002 от 02.01.2017 г.	Крон-Ц	АО "АЛЬФА-БАНК"	47422840204000000003	✓
— Сбербанк России, г. Москва №123	Крон-Ц	ПАО СБЕРБАНК	40801000000000012345	✓

Настройка зарплатного проекта в 1С



Новый зарплатный проект вводится по кнопке «Создать»:

1. В поле «Банк» указать банк из Классификатора банков РФ (найти в справочнике по БИК 044525593);
2. Установить флажок «Использовать обмен электронными документами» - устанавливается для электронного обмена с банком сведениями о перечислении сумм заработной платы (файл начислений), данными получателей (файл открытия), реестры уволенных.
3. Заполнить «Номер» и «Дата» договора с банком.
4. Заполнить поле «Валюта» в соответствии с валютой расчетного счета;
5. «Название проекта» указать произвольное название, понятное пользователю (должен быть указан номер Договора о переводе денежных средств)
6. «Формат файла» выбрать Стандарт ЭОИ с банком (версия **3.4 и выше**)
7. «Кодировка файла» выбрать **windows-1251**.
8. «Отделение» - цифровой код отделения Банка (можно уточнить у менеджера).



Это поле определяет куда **будут доставляться карты по умолчанию для всех сотрудников**, которым открывали счета по документу «Заявка на открытие лицевого счета», выгруженном из 1С.

«Филиал» - не используется, заполнить цифрами, «001» - выставляется по умолчанию.

1. «Расчетный счет» – указать счет, на который будет формироваться платёжное поручение на зарплатную ведомость (уточнить у сотрудника Банка или посмотреть в АЗОН на вкладке «Параметры обслуживания»).
2. «Система расчетов по банковским картам» - уточнить у сотрудника Банка или посмотреть в АЗОН (Вкладка «Параметры обслуживания») тип зарплатной карты, которая будет выдаваться по умолчанию (два символа, например, **SU**, **M1** и т.д.).
3. Нажать «Записать и закрыть».



Настройка зарплатного проекта в 1С



- Заполнить необходимые поля
- Нажать «Записать и закрыть».

Зарплата и управление персоналом, редакция 3.1 (1С:Предприятие)

Главное | Кадры | Зарплата | Выплаты | % | Налоги и взносы | Отчетность, справки | Настройка | Администрирование

Начальная страница | Информация x | Зарплатные проекты x | Зарплатный проект (создание) * x

Зарплатный проект (создание) *

Записать и закрыть | Записать | Еще v | ?

Организация: Крон-Ц | Банк: АО "АЛЬФА-БАНК"

Электронный документооборот с банком
 Использовать обмен электронными документами
Использование электронного обмена позволяет выгрузить ведомости на выплату зарплаты в файл для отправки в банк и загрузить файлы подтверждения из банка

Формат файла: Стандарт ЭОИ с банком (| Кодировка файла: windows-1251

Сведения о договоре
Номер: 098-987 ? Дата: 01.02.2017 | Валюта: RUB

Сведения о банке
Отделение: 0573 | Филиал отделения: 001
Расчетный счет: 47422840204000000003

Системы расчетов по банковским картам

N	Система расчетов
1	SU

Указываются виды расчетных систем, например, VISA, MasterCard, Maestro... Расчетную систему нужно будет выбирать при оформлении заявки на открытие лицевых счетов.

Название проекта: АО "АЛЬФА-БАНК" №098-987 от 01.02.2017 г.

Создание в 1С заявки на открытие
лицевых счетов сотрудников



Создание в 1С заявки на открытие лицевых счетов сотрудников



Для создания документа необходимо зайти в закладку «Выплаты». Далее выбрать из предложенного перечня «Документы обмена с банками».

The screenshot shows the 1C software interface for payroll management. The main menu at the top includes: Главное, Кадры, Зарплата, **Выплаты**, % Налоги и взносы, Отчетность, справки, Настройка, and Администрирование. A search bar is located in the top right corner.

The main content area is divided into three columns:

- Все ведомости**
 - ★ **Отчеты по выплатам**
 - Платежи, перечисления**
 - Ведомости в банк
 - Ведомости перечислений на счета
 - Ведомости в кассу
 - Выплаты бывшим сотрудникам
 - Обмен с банками (зарплата)
 - ★ **Документы обмена с банками** (highlighted with a red box)
 - Ввод лицевых счетов
 - Депоненты
- Незарплатные доходы**
 - Компенсация за задержку зарплаты
 - См. также
 - Перечисления НДФЛ в бюджет
 - Возвраты сотрудниками задолженности
 - Начальная задолженность по зарплате
 - Сведения о незачисленной зарплате
 - Виды выплат бывшим сотрудникам
 - Зарплатные проекты
 - Кассы
 - Тарифы платежных агентов
- Создать**
 - Ведомость в банк
 - Ведомость перечислений на счета
 - Ведомость в кассу
- Сервис**
 - Дополнительные отчеты
 - Дополнительные обработки

Создание в 1С заявки на открытие лицевых счетов сотрудников



Создать документ «Заявка на открытие лицевых счетов», заполнить данные на всех вкладках, если они не заполнились автоматически, нажать «Записать», «Провести», «Выгрузить файл».

Здесь формируется Файл Открытия в xml формате.

Важно открывать счета через загрузку этого файла, так как файл подписан уникальным номером (идентификатор первичного документа), который 1С будет проверять при загрузке открытых счетов.

The screenshot shows the 1C software interface. The main window title is "Зарплата и управление персоналом, редакция 3.1 (1С:Предприятие)". The menu bar includes "Главное", "Кадры", "Зарплата", "Выплаты", "% Налоги и взносы", "Отчетность, справки", "Настройка", and "Администрирование". The current document is "Документы обмена с банками".

Below the menu bar, there are navigation buttons (Home, Back, Forward, Star) and the document title "Документы обмена с банками". There are input fields for "Сотрудник:" and "Организация:" (set to "Крон-Ц"). A toolbar contains buttons for "Создать", "Выгрузить файл", "Загрузить подтверждения банка", and "Печать".

A dropdown menu is open over the "Создать" button, listing document types:

- Ведомость в банк
- Заявка на закрытие лицевых счетов
- Заявка на открытие лицевых счетов** (highlighted)
- Платежное поручение
- Подтверждение зачисления зарплаты
- Подтверждение открытия счетов

The main table displays a list of documents with the following columns: Дата, Номер реестра, Состояние, Документ..., Органи..., Зарплатн..., and Сотрудники. The table contains several rows, with the following data visible:

Дата	Номер реестра	Состояние	Документ...	Органи...	Зарплатн...	Сотрудники	Комм
				Крон-Ц	АО "Аль...	Савинская З.Ю.	
	1	Готов к выгрузке		Крон-Ц	Сбербан...	Милова С.А., Работкина Ж.Д., Ван...	
				Крон-Ц		Милова С.А., Работкина Ж.Д., Ван...	
	2	Выгружен в банк		Крон-Ц	АО "Аль...	Бальцер Г.Э., Базин А.В.	
	1	Выгружен в банк		Крон-Ц	АО "Аль...	Булатов И.В., Волков М.С.	комм
31.03.2017	0000-000003	Выгружен в банк		Крон-Ц	Сбербан...	Минчев А.Б., Мейерсон С.К., Заха...	
07.04.2017	0000-000002	Выгружен в банк		Крон-Ц	АО "Аль...	Базин А.В.	комм
20.04.2017	0000-000003	Выгружен в банк		Крон-Ц	АО "Аль...	Захаркин С.П., Мейерсон С.К.	
20.04.2017	0000-000004	Лицевые счета откр...	Подтверж...	Крон-Ц	АО "Аль...	Солодовникова М.П., Савинская З...	
18.05.2017	0000-000005			Крон-Ц	АО "Аль...	Ваньков А.М.	

Создание в 1С заявки на открытие лицевых счетов сотрудников



Для добавления сотрудников в файл на открытие лицевых счетов необходимо нажать кнопку «Заполнить» (списочное добавление) или кнопку «Плюс» (индивидуальное добавление сотрудников).

Можно добавить одного или всех сотрудников компании.

Зарплата и управление персоналом, редакция 3.1 (1С:Предприятие)

Главное | Кадры | Зарплата | Выплаты | % | Налоги и взносы | Отчетность, справки | Настройка | Администрирование

Зарплатные проекты | ФИЛИАЛ "НИЖЕГОРОДСКИЙ" АО "АЛЬФА-БАНК" №098-987 от 01.02.2017 г. (Зарплатный пр... | Документы обмена с банками | Обмен электронными документами | Заявка на открытие лицевых счетов 0000-000001 от 05.06.2019

Заявка на открытие лицевых счетов 0000-000001 от 05.06.2019

Провести и закрыть | Записать | Провести | Выгрузить файл | Отменить все исправления | Список на открытие лицевых счетов | Еще | ?

Организация: Акционерное общество "Химреактив" | Дата: 05.06.2019 | Номер: 0000-000001

Зарплатный проект: ФИЛИАЛ "НИЖЕГОРОДСКИЙ" АО "АЛЬФА-БАНК" №098-987 | Подразделение:

Номер реестра: 1

Заполнить | + | Еще | Редактировать карточку сотрудника

Сотрудник

Алексеева Елена Александровна

Основные сведения | Адреса, телефоны | Документы | Пластиковая карта

Сотрудник

Категория: Прочие

Должность: Начальник отдела – заместитель начальника управления

Табельный номер: 0000-00033

Дата приема: 30.05.2019

Месячный доход: 100 000,00

День выплаты: 5

Используется овердрафт

По документу не получены подтверждения из банка

Загрузить подтверждение из банка

Комментарий: | Ответственный: Савинская З.Ю. (Системн... |

Создание в 1С заявки на открытие лицевых счетов сотрудников



Заполнение вкладки «Адреса, телефоны»

Номер мобильного телефона можно вписать как в поле «Мобильный», так и в поле «Домашний».

Зарплата и управление персоналом, редакция 3.1 (1С:Предприятие)

Главное | Кадры | Зарплата | Выплаты | % | Налоги и взносы | Отчетность, справки | Настройка | Администрирование

Зарплатные проекты | ФИЛИАЛ "НИЖЕГОРОДСКИЙ" АО "АЛЬФА-БАНК" №098-987 от 01.02.2017 г. (Зарплатный пр... | Документы обмена с банками | Обмен электронными документами | Заявка на открытие лицевых счетов 0000-000001 от 05.06.2019

Заявка на открытие лицевых счетов 0000-000001 от 05.06.2019

Провести и закрыть | Записать | Провести | Выгрузить файл | Отменить все исправления | Список на открытие лицевых счетов | Еще | ?

Организация: Акционерное общество "Химреактив" | Дата: 05.06.2019 | Номер: 0000-000001

Зарплатный проект: ФИЛИАЛ "НИЖЕГОРОДСКИЙ" АО "АЛЬФА-БАНК" №098-987 | Подразделение:

Номер реестра: 1

Заполнить | + | Еще | Редактировать карточку сотрудника

Сотрудник: Алексеева Елена Александровна

Основные сведения | Адреса, телефоны | Документы | Пластиковая карта

Адреса

Место работы: 127083, Москва г, 8 Марта ул, дом № 4

Регистрация: РОССИЯ, 129327, Москва, Изумрудная, дом № 12, квартира

Место проживания:

Телефоны

Рабочий:

Домашний:

Мобильный: +7 (903) 1234567

Код оператора:

Корреспонденция

Доставка корреспонденции

E-mail

Почтой

По документу не получены подтверждения из банка

[Загрузить подтверждение из банка](#)

Комментарий: | Ответственный: Савинская З.Ю. (Системн... |

Создание в 1С заявки на открытие лицевых счетов сотрудников



Заполнение вкладки «Документы»

Зарплата и управление персоналом, редакция 3.1 (1С:Предприятие)

Главное Кадры Зарплата Выплаты % Налоги и взносы Отчетность, справки Настройка Администрирование

Зарплатные проекты x ФИЛИАЛ "НИЖЕГОРОДСКИЙ" АО "АЛЬФА-БАНК" №098-987 от 01.02.2017 г. (Зарплатный пр... x Документы обмена с банками x Обмен электронными документами x Заявка на открытие лицевых счетов 0000-000001 от 05.06.2019 x

Заявка на открытие лицевых счетов 0000-000001 от 05.06.2019

Провести и закрыть Записать Провести Выгрузить файл Отменить все исправления Список на открытие лицевых счетов Еще ?

Организация: Акционерное общество "Химреактив" Дата: 05.06.2019 Номер: 0000-000001

Зарплатный проект: ФИЛИАЛ "НИЖЕГОРОДСКИЙ" АО "АЛЬФА-БАНК" №098-987 Подразделение:

Номер реестра: 1

Заполнить + Еще Редактировать карточку сотрудника

Сотрудник

Алексеева Елена Александровна

Основные сведения Адреса, телефоны **Документы** Пластиковая карта

Документ, удостоверяющий личность

Вид документа: **Паспорт гражданина РФ**

Серия: 46 05

Номер: 323332

Дата выдачи: 01.02.1995

Кем выдан: Пушкинским ГОМ МО

Код подразд.: 345-345

Срок действия: 20.03.2015

Миграционный документ

Вид документа:

Номер:

Нач. пребывания:

Оконч. пребывания:

Миграционная карта

Номер:

Нач. пребывания:

Оконч. пребывания:

По документу не получены подтверждения из банка

[Загрузить подтверждение из банка](#)

Комментарий: Ответственный: Савинская З.Ю. (Системн

Создание в 1С заявки на открытие лицевого счета сотрудников



Заполнение вкладки «Пластиковая карта»

Если сотруднику требуется доставить карту в отделение, **отличное от указанного в настройках зарплатного проекта**, в поле «Удаленный пункт выдачи карты» можно вписать номер отделения, куда необходимо доставить карту, (номер отделения уточнить у менеджера).

Номер индивидуального дизайна, если предусмотрено договором, вписать в поле «Идентификатор дизайна»

Заявка на открытие лицевого счета 0000-000001 от 05.06.2019

Провести и закрыть | Записать | Провести | Выгрузить файл | Отменить все исправления | Список на открытие лицевого счета

Организация: Акционерное общество "Химреактив" | Дата: 05.06.2019 | Номер: 0000-000001

Зарплатный проект: ФИЛИАЛ "НИЖЕГОРОДСКИЙ" АО "АЛЬФА-БАНК" №098-98 | Подразделение:

Номер реестра: 1

Сотрудник: Алексеева Елена Александровна

Является зарплатной картой

Оплачивается предприятием

Система расчетов: SU | Валюта:

Вид вклада: | Подвид вклада:

Идентификатор дизайна: MOGN

Сумма пополнения: 0,00

Счет дебета:

Удаленный пункт выдачи карты: MOGN

Использование мобильного банка

Тариф:

Тарифы за обслуживание ПК

На текущий год: 0,00

На следующий год: 0,00

Бонусная программа

Участник бонусной программы

Бонусная программа:

Номер участника:

Приложение карты:

Параметры приложения карты:

Передавать информацию в БКИ

Контрольная информация:

По документу не получены подтверждения из банка

[Загрузить подтверждение из банка](#)

Комментарий: | Ответственный: Савинская З.Ю. (Системн)

Создание в 1С заявки на открытие лицевых счетов сотрудников



После добавления сотрудников в список необходимо нажать последовательно кнопки «Записать» → «Провести» → «Выгрузить файл»

Зарплата и управление персоналом, редакция 3.1 (1С:Предприятие)

Главное | Кадры | Зарплата | Выплаты | % | Налоги и взносы | Отчетность, справки | Настройка | Администрирование

Зарплатные проекты × ФИЛИАЛ "НИЖЕГОРОДСКИЙ" АО "АЛЬФА-БАНК" №098-987 от 01.02.2017 г. (Зарплатный пр... × Документы обмена с банками × Обмен электронными документами × Заявка на открытие лицевых счетов 0000-000001 от 05.06.2019 ×

← → ☆ Заявка на открытие лицевых счетов 0000-000001 от 05.06.2019 ×

Провести и закрыть | **Записать** | Провести | **Выгрузить файл** | Отменить все исправления | Список на открытие лицевых счетов | Еще ▾ | ?

Организация: Акционерное общество "Химреактив" ▾ | Дата: 05.06.2019 | Номер: 0000-000001

Зарплатный проект: ФИЛИАЛ "НИЖЕГОРОДСКИЙ" АО "АЛЬФА-БАНК" №098-987 ▾ | Подразделение: ▾ |

Номер реестра: 1

Заполнить + | Еще ▾ | [Редактировать карточку сотрудника](#)

Сотрудник

Алексеева Елена Александровна

Основные сведения | Адреса, телефоны | Документы | Пластиковая карта

Является зарплатной картой

Оплачивается предприятием ▾

Система расчетов: SU ▾ | Валюта: ▾ |

Вид вклада: ▾ | Подвид вклада: ▾

Идентификатор дизайна: ▾

Сумма пополнения: 0,00 |

Счет дебета: ▾

Удаленный пункт выдачи карты: MOGN

Использование мобильного банка

Тариф: ▾

Тарифы за обслуживание ПК

На текущий год: 0,00 |

На следующий год: 0,00 |

Бонусная программа

Участник бонусной программы

Бонусная программа: ▾

Номер участника: ▾

Приложение карты: ▾ | ×

Параметры приложения карты: ▾

Передавать информацию в БКИ

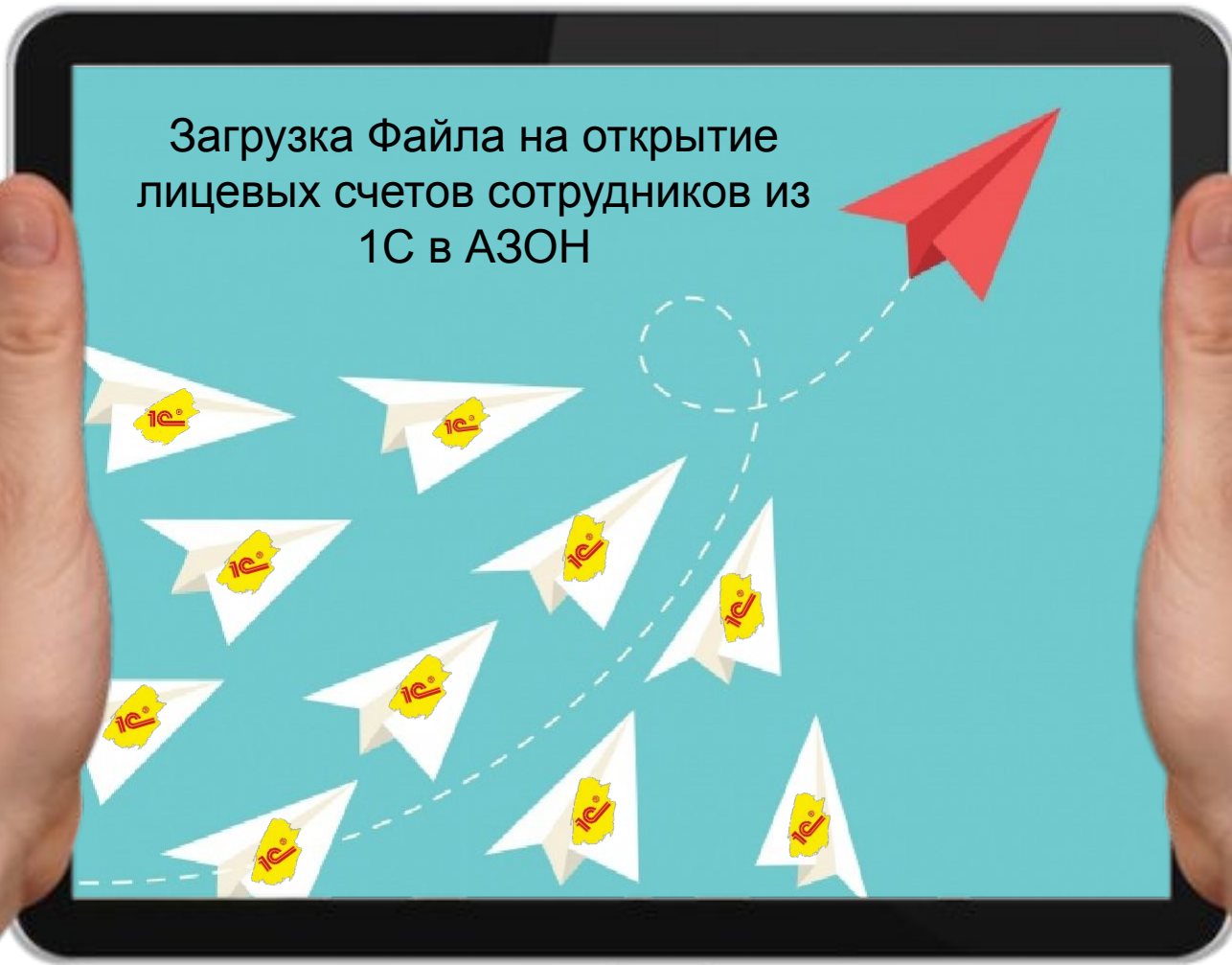
Контрольная информация: ▾

По документу не получены подтверждения из банка

[Загрузить подтверждение из банка](#)

Комментарий: ▾ | Ответственный: Савинская Э.Ю. (Системн... ▾ |

Загрузка Файла на открытие
лицевых счетов сотрудников из
1С в АЗОН





В АЗОН последовательно нажимаем:

- Счета и сотрудники
- Открыть зарплатные счета

Сотрудники Открыть зарплатные счета Вернуться к старой версии

На обработке 5 Новые 1 Активные 6 Уволенные Выгрузить счета

Поиск по ФИО или паспорту
Введите не менее 3 символов

Корова Александра Александровна	40817810909980000001	▼
Лебедева Ирина Евгеньевна	40817810609980000000	▼
Легков Кирилл Викторович	40817810709980000007	▼
Тихомирова Анастасия Андреевна	40817810109980000005	▼

Фильтр сотрудников

Дата добавления сотрудников
ДД.ММ.ГГГГ — ДД.ММ.ГГГГ

Резидентность
 Все Резидент Нерезидент

Документы предоставлены
 Все Да Нет

Загрузка Файла на открытие лицевых счетов сотрудников из 1С в АЗОН



- Нажимаем кнопку «Загрузка файла открытия»
- Кнопку «Выберите файл»
- Выбираем файл в формате .xml выгруженный из 1С
- Кнопку «Открыть»
- Дождаться открытия счета(ов)

Главная
Ведомости
Счета и сотрудники
История начислений
Отчеты

Открыть зарплатный счёт

Форма регистрации **Загрузка файла открытия**

Уважаемые клиенты! Для формирования и печати анкеты для нерезидентов, пожалуйста, используйте старую версию интерфейса

Шаблон файла в формате Excel
 Формирование заявки на открытие лицевых счетов в 1С

Загрузите файл открытия

Выберите файл

Загрузить

Открытие

Быстрый доступ

Упорядочить

Часто используемые папки (9)

- Документы Этот компьютер
- Загрузки Этот компьютер
- Изображения Этот компьютер

Имя файла: 1.xls Все файлы (*.*)

Открыть Отмена

- Нажать в АЗОН «Выгрузить счета»
- Сохранить полученный файл



Выгрузка файла открытых счетов
из АЗОН, для загрузки в 1С



Выгрузка файла открытых счетов из АЗОН, для загрузки в 1С



- Открываем раздел «Счета и сотрудники»
- Вкладка «Новые»
- Кнопка «Выгрузить счета»

Alfa Bank

Главная
Ведомости
Счета и сотрудники
История начислений
Отчёты

Сотрудники

Открыть зарплатные счета

Вернуться к старой версии

На обработке 5 **Новые 1** Активные 6 Уволенные **Выгрузить счета**

Поиск по ФИО или паспорту
Введите не менее 3 символов

Ян Ян Иванович 40817810409980000035

Фильтр сотрудников

Дата добавления сотрудников
ДД.ММ.ГГГГ — ДД.ММ.ГГГГ

Резидентность
Все Резидент Нерезидент

Документы предоставлены
Все Да Нет

Появится всплывающее окно в правом верхнем углу.

Отчеты сформированы

Вы можете посмотреть их на странице [заказанных отчетов](#)

Выгруженные счета будут находится во вкладке «Отчеты»

Загрузка открытых счетов в 1С файлом



Загрузка открытых счетов в 1С файлом



Загрузка информации в 1С:

- Распаковать из полученного архива файл, в названии которого есть “_ZUP_”
- Нажать в 1С «Загрузить подтверждение банка»
- Выбрать сохраненный файл, в названии которого есть “_ZUP_”

The screenshot shows the 1C software interface with the 'Документы обмена с банками' window open. The window contains a table of documents and a toolbar with a button labeled 'Загрузить подтверждения банка' (Load bank confirmations), which is highlighted with a red box. A file selection dialog is open over the table, showing a list of files in the 'Имя' (Name) column, including 'ReportAccount-000YTY_UAMGP9_ZUP_3_1_6691c58b-4884-11e8-8a6b-544a6c5db911_1 - копия'. The 'Имя файла:' field at the bottom of the dialog contains the selected file name.

Дата	Номер	Тип
07.04.2017	0000-000002	
20.04.2017	0000-000003	
20.04.2017	0000-000004	
18.05.2017	0000-000005	
01.06.2017	0000-000006	
01.06.2017	0000-000007	
11.10.2017	0000-000005	
26.01.2018	0000-000001	
26.01.2018	0000-000001	
19.02.2018	0000-000002	
20.02.2018	0000-000001	
25.04.2018	0000-000003	

Загрузка открытых счетов в 1С файлом



При успешной загрузке файла «Заявка на открытие лицевого счета» в колонке «Документы подтверждения» статус документа станет «Подтверждения получены»

Зарплата и управление персоналом, редакция 3.1 (1С:Предприятие)

Главное | Кадры | Зарплата | Выплаты | % | Налоги и взносы | Отчетность, справки | Настройка | Администрирование

Начальная страница | Документы обмена с банками | Заявка на открытие лицевых счетов 0000-000003 от 25.04.2018 *

Документы обмена с банками

Сотрудник: Козьмин Глеб Матвеевич

Организация: Крон-Ц

Создать | Выгрузить файл | Загрузить подтверждения банка | Печать

Поиск (Ctrl+F)

Дата	Номер	Тип документа	Номер реестра	Состояние	Документы подтверждения	Орган...	Зарпла...	Сотрудники
31.05.2016	0000-000005	Ведомость в банк	5	Готов к выгрузке		Крон-Ц	Сберба...	Булатов И.В., Минчев А.Б., С...
30.06.2016	0000-000006	Ведомость в банк				Крон-Ц		Булатов И.В., Минчев А.Б., С...
29.07.2016	0000-000007	Ведомость в банк	6	Готов к выгрузке		Крон-Ц	Сберба...	Булатов И.В., Минчев А.Б., С...
31.08.2016	0000-000008	Ведомость в банк	7	Готов к выгрузке		Крон-Ц	Сберба...	Булатов И.В., Минчев А.Б., С...
30.09.2016	0000-000009	Ведомость в банк	8	Готов к выгрузке		Крон-Ц	Сберба...	Милова С.А., Работкина Ж.Д., ...
31.10.2016	0000-000010	Ведомость в банк	9	Готов к выгрузке		Крон-Ц	Сберба...	Милова С.А., Работкина Ж.Д., ...
30.11.2016	0000-000011	Ведомость в банк	10	Готов к выгрузке		Крон-Ц	Сберба...	Милова С.А., Работкина Ж.Д., ...
30.12.2016	0000-000012	Ведомость в банк				Крон-Ц		Милова С.А., Работкина Ж.Д., ...
31.01.2017	0000-000001	Ведомость в банк	1	Готов к выгрузке		Крон-Ц	Сберба...	Милова С.А., Работкина Ж.Д., ...
28.02.2017	0000-000002	Ведомость в банк				Крон-Ц		Милова С.А., Работкина Ж.Д., ...
11.10.2017	0000-000005	Ведомость в банк	3	Выгружен в банк		Крон-Ц	Сберба...	Габровская С.М., Ваньков А...
25.04.2018	0000-000003	Заявка на откры...	3	Лицевые счета откр...	Подтверждения получены	Крон-Ц	АО "А...	Козьмин Г.М.

Важно!

Если наименование файла заканчивается нулями, это значит, что счета были открыты без загрузки документа «Заявка на открытие лицевого счета».

Инструкцию о том, как загрузить в 1С счета из файла с нулевым идентификатором первичного документа, можно запросить у менеджера сопровождения.

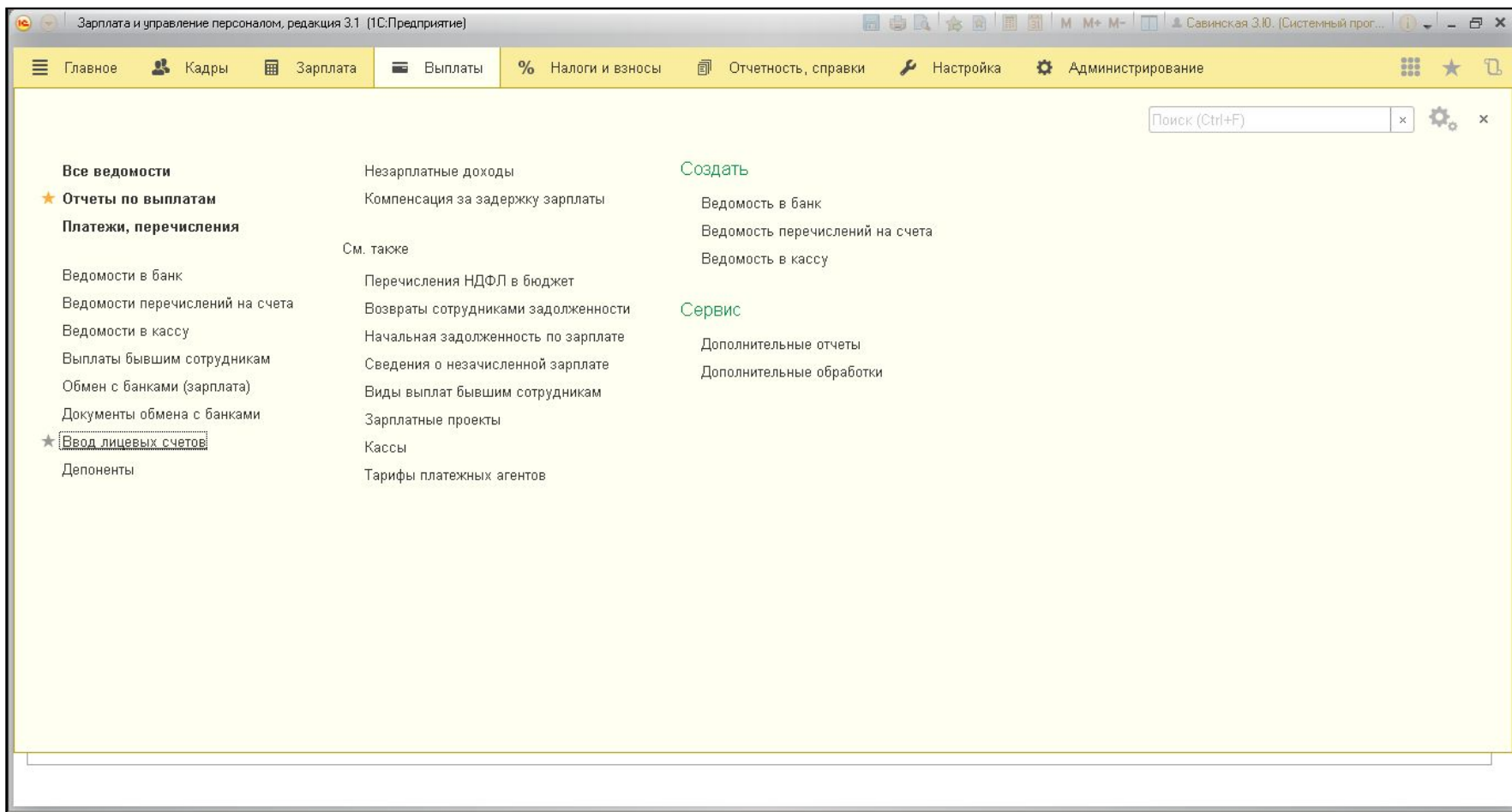
Загрузка открытых счетов в 1С по
одному



Загрузка открытых счетов в 1С по одному



В 1С есть возможность вручную ввести номера открытых счетов для каждого сотрудника:



Загрузка открытых счетов в 1С по одному



- Выбрать сотрудника
- Скопировать номер счета из файла xls (присутствует в архиве, выгруженном из АЗОН)
- Вставить номер счета в соответствующее поле

The screenshot shows the 'Ввод лицевых счетов' (Input of accounts) window in the 1C software. The window title is 'Ввод лицевых счетов *'. The interface includes a navigation bar with tabs: 'Главное', 'Кадры', 'Зарплата', 'Выплаты', 'Налоги и взносы', 'Отчетность, справки', 'Настройка', and 'Администрирование'. Below the navigation bar, there are several input fields: 'Организация:' (Kron-C), 'Подразделение:', 'Зарплатный проект:' (АО 'АЛЬФА-БАНК' №МОС0002 от 01.01.2016 г.), and 'Месяц открытия:' (Апрель 2018). A yellow button 'Сохранить и закрыть' is located at the top left. Below the input fields, there is a text instruction: 'Заполните номера лицевых счетов сотрудников, которые не загружаются из файла электронного обмена с банком'. At the bottom, there is a table with two columns: 'Сотрудник' and 'Номер лицевого счета'. The table is currently empty, and a yellow highlight is visible on the 'Номер лицевого счета' column header.

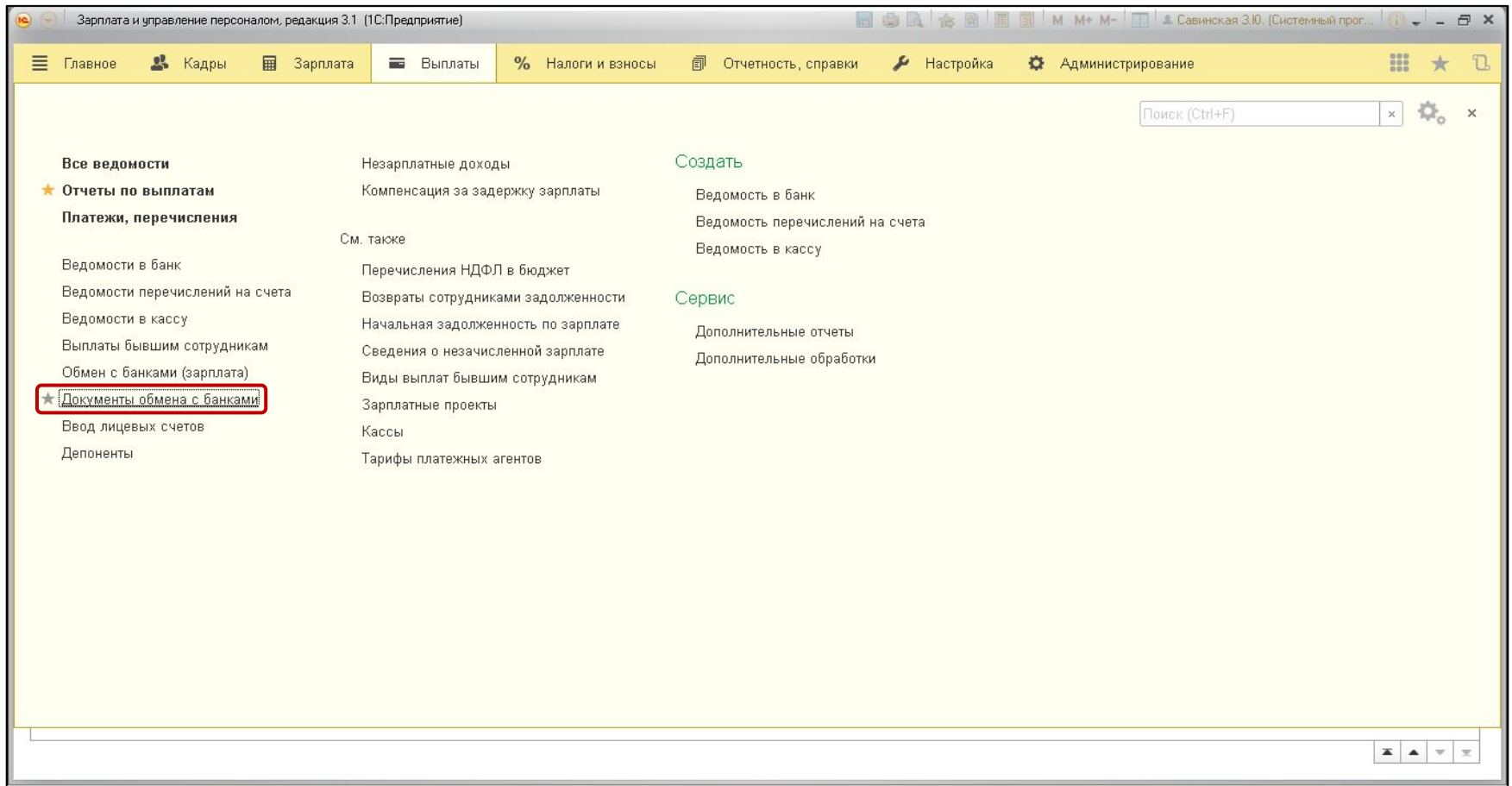
Реестр начисления ЗП. Подготовка
и загрузка из 1С 8.3. ЗУП в АЗОН



Реестр начисления ЗП. Подготовка и загрузка из 1С 8.3. ЗУП в АЗОН



Для создания документа «Ведомость в банк» необходимо зайти в закладку «Выплаты». Далее выбрать из предложенного перечня «Документы обмена с банками»



Реестр начисления ЗП. Подготовка и загрузка из 1С 8.3. ЗУП в АЗОН



Создать документ «Ведомость в банк»

Сотрудник:

Организация: Крон-Ц

Создать Выгрузить файл Загрузить подтверждения банка Печать

Поиск (Ctrl+F)

Дата	Номер реестра	Состояние	Документы подтверждения	Орган...	Зарплатный проект
11.10.2017	0000-000005	⊖	Ведомость в банк	Крон-Ц	Сбербанк России, г. Москва №123
26.01.2018	0000-000001	⊖	Заявка на откры...	Крон-Ц	АО "АЛЬФА-БАНК" №МОС0002 от 01.01...
26.01.2018	0000-000001	⊖	Ведомость в банк	Крон-Ц	АО "АЛЬФА-БАНК" №МОС0002 от 01.01...
19.02.2018	0000-000002	⊖	Заявка на откры...	Крон-Ц	АО "АЛЬФА-БАНК" №МОС0002 от 02.01...
20.02.2018	0000-000001	⊖	Заявка на закры...	Крон-Ц	АО "АЛЬФА-БАНК" №МОС0002 от 02.01...
25.04.2018	0000-000003	⊖	Заявка на откры...	Крон-Ц	АО "АЛЬФА-БАНК" №МОС0002 от 01.01...
26.04.2018	0000-000004	⊖	Заявка на откры...	Крон-Ц	АО "АЛЬФА-БАНК" №МОС0002 от 01.01...

Реестр начисления ЗП. Подготовка и загрузка из 1С 8.3. ЗУП в АЗОН



Заполнить документ «Ведомость в банк»

Зарплата и управление персоналом, редакция 3.1 (1С:Предприятие)

Главное Кадры Зарплата Выплаты % Налоги и взносы Отчетность, справки Настройка Администрирование

Начальная страница Документы обмена с банками * Ведомость на выплату зарплаты через банк (создание) *

Ведомость на выплату зарплаты через банк (создание) *

Главное Присоединенные файлы

Провести и закрыть Записать Провести Создать на основании Выгрузить файл Печать

Месяц выплаты: Март 2018 Дата: 27.04.2018 Номер:

Организация: Крон-Ц Зарплатный проект: АО "АЛЬФА-БАНК" №МОС0002 от 01.

Выплачивать: Зарплата за месяц Номер реестра:

[Заполнение всеми причитающимися суммами, без округления](#)

Заполнить

Добавить Изменить зарплату Изменить налог Обновить налог

N	Сотрудник	К выплате	НДФЛ к перечислению		Номер лицевого счета
1	Козьмин Глеб Матвеевич		в т.ч. за май 2016, март 2017	8 450 в т.ч. в счет ранее исчисленного	40817810304980005274
				8 450	

Подписи: [И. В. Булатов, М. П. Солодовникова](#)

[Выплата зарплаты и перечисление НДФЛ](#)

По документу не получены подтверждения из банка

[Загрузить подтверждение из банка](#)

Реестр начисления ЗП. Подготовка и загрузка из 1С 8.3. ЗУП в АЗОН



Нажать последовательно кнопки «Записать», «Провести» и «Выгрузить файл»

The screenshot shows the '1С:Предприятие' interface for 'Зарплата и управление персоналом, редакция 3.1'. The main window is titled 'Ведомость в банк 0000-000002 от 27.04.2018'. It features a menu bar with options like 'Главное', 'Кадры', 'Зарплата', 'Выплаты', 'Налоги и взносы', 'Отчетность, справки', 'Настройка', and 'Администрирование'. Below the menu, there are navigation buttons and a search bar. The main content area includes a 'Провести и закрыть' button, a 'Записать' button, a 'Провести' button, and a 'Выгрузить файл' button. There are also input fields for 'Месяц выплаты' (Март 2018), 'Дата' (27.04.2018), and 'Номер' (0000-000002). A table with columns 'N' and 'Сотрудник' is visible, with one row highlighted: '1 Козьмин Глеб Матвеевич'. Below the table, there are buttons for 'Заполнить', 'Добавить', and 'Изменить зарплату'. A file explorer dialog is open over the main window, titled 'Выберите папку для сохранения файлов обмена с банком'. The dialog shows the file system structure, including 'Компьютер', 'Data (S:)', and 'viktor'. The search results are empty, displaying the message 'Нет элементов, удовлетворяющих условиям поиска.' The dialog has 'Выбор папки' and 'Отмена' buttons.

Реестр начисления ЗП. Подготовка и загрузка из 1С 8.3. ЗУП в АЗОН



С процессом загрузка файла «Ведомость в банк»(зарплатный реестр) в АЗОН

можно ознакомиться в разделе «Помощь» после авторизации в АЗОН