



Урок русского языка в 5 классе





эпиграф

Мы живем в стране российской,
Признаем язык английский,
Итальянский, датский, шведский
И японский признаем,
Но в родном краю по-русски
Пишем, думаем, поем.

Сергей Михалков





Елабуга – Богатые Сабы



**Летом наши края
утопают в зарослях
благоухающих....**




**Берегов рек не видно за
двухметровым....**



**Летом наши края
утопают в зарослях
благоухающих
ландыш...й**



**Берегов рек не видно за
двухметровым
камыш...м**




Летом наши края
утопают в зарослях
благоухающих

ландыш...й



Берегов рек не видно за
двухметровым

камыш...м



Летом наши края
утопают в зарослях
благоухающих

ландыш **Ей**



Берегов рек не видно за
двухметровым

камыш **Ом**



**Запись темы в листах
исследования:**

«Правописание **О-Е после
шипящих и **Ц** в окончаниях
существительных»**


Цель урока:


- ✓ **узнать условия выбора букв **О-Е** после **шипящих** и **Ц** в окончаниях существительных;**
- ✓ **научиться приводить соответствующие примеры**

ландыш Ей



камыш Ом





После шипящих **Ж, Ч, Ш, Щ** и **Ц** в
окончаниях имён существительных пишется
под ударением - **О** , без ударения - **Е**

Физминутка




- Две сестрицы – две руки, левая и правая,
- Рвут на грядке сорняки левая и правая.

- Две сестрицы – две руки, левая и правая,
- Воду моря и реки загребают, плавая.

- Две сестрицы – две руки, левая и правая,
- Стряхивают капельки, левая и правая

1945
2015
ПОБЕДА!
70 ЛЕТ

**Еще на одну медаль
стало больше!**





Профессии наших ветеранов - тружеников тыла



сторож

врач

птичница

ткач

земледелец

продавец

живописец

трубач



**Составить словосочетания,
собрать ромашку**



БЫТЬ

сторож

птичница

земледелец

живописец

СТАТЬ

врач

ткач

продавец

трубач

Проверь работу товарища
(«+», «-»)

быть сторожем
быть птичницей
быть земледельцем
быть живописцем

стать врачом
стать ткачом
стать продавцом
стать трубачом





Запомните девиз такой:
ОГЭ – экзамен непростой,
но мы справимся с тобой!




Задание 1.

Укажите слово, в котором
пропущена буква «О»:

1. Пейзаж...м

2. Морозц...м

3. Шалаш...м






Задание 1.

Укажите слово, в котором
пропущена буква «О»:

1. Пейзаж...м

2. Морозц...м

3. Шалашом






Задание 2.

Укажите слово, в котором
пропущена буква «Е»:

1. Тираж...м

2. Солнц...м

3. Лапш...й






Задание 2.

Укажите слово, в котором
пропущена буква «Е»:

1. Тираж...м

2. Солнц~~е~~ем

3. Лапш...й





Оцените свои знания.

- Если вы не допустили ни одной ошибки, заслужили **оценку «5»**, то возьмите и поднимите весёлый смайлик:



- А если вы допустили небольшие недочеты, заслужили **оценку «4»** поднимите вот этот смайлик:



Мы сейчас споем, о том, что изучали,
За что «пятерки» получали!





«Билетик на выход»

Ребята, приклейте свои ромашки
к знаменательной дате,
самой важной в этом году





СПАСИБО ЗА УРОК

