


# Как украсить новогоднюю ёлку?



# Новогодняя ёлка - 2021

Актуальное

Способы украшения


Классика

История

Эко-стиль

Hand-made


Благодарнос  
ть



# Модные тенденции на 2021 год

Какой же Новый год без главного символа праздника — нарядной ёлки. Но если вы сейчас подумали про тонны мишуры и звезду на макушке дерева — забудьте, это все вчерашний день.

2021 год уже почти на дворе, пора осваивать современные тренды.



# Модные тенденции на 2021 год

Прошлогодний фаворит — белый цвет — по-прежнему остаётся актуальным, но теперь к нему в компанию добавляется серебристый.

Можно выбрать за основу один из этих цветов, а можно их сочетать.


- Варианты модных цветовых сочетаний:
- белый-молочный-беж;
- матовый серый и серебристые оттенки;
- светло-коричневый-коралловый с блеском;
- фисташковый-мятный-зеленый;
- бордовый-красный;
- синий-голубой-лавандовый



# Как появилась традиция украшения ёлки на Новый год?

Хвойное дерево ещё в глубокой древности стало символом вечной жизни и возрождения, а с VIII века оно стало одним из главных атрибутов Рождества. Архиепископ Святой Бонифаций назвал ель «деревом Младенца Христа», когда проповедовал основы христианства среди язычников. Дерево не украшали, но относились к нему с особым почтением. Традиция наряжать ёлку возникла намного позже в протестантских странах. Согласно легендам, первым рождественским украшением ели стала восьмиконечная звезда. Обычай наряжать вечнозеленое дерево положил инициатор Реформации Мартин Лютер. Этот обряд связывают с Вифлеемской Звездой, которая рассказала всем верующим о рождении Христа.

Украшать ёлку в России стали с 1700 года, когда дата празднования Нового года была перенесена на 1 января. Эта традиция прижилась не сразу, а вскоре и вовсе была забыта вплоть до 1818 года. Этот обычай возродила супруга Николая I. Уже к 1840 году в Москве и Санкт-Петербурге стали открываться рождественские ярмарки, где можно было приобрести различные украшения и угощения.




# Способы украшения ёлки

- **От большого к малому или по кольцу.** Повесьте шары или другие игрушки, самые большие внизу. Кверху уменьшайте размер. Так наверху будут самые маленькие игрушки. По кругу развесьте гирлянды.
- **Украшение ёлки по спирали.** Здесь для начала сверху к низу размещаем гирлянды. Далее между гирляндами вешаем игрушки. Желательно, чтобы по спирали шли шары одного цвета или одной формы, размера.
- **Вертикальное украшение ёлки.** Один из самых давних и традиционных методов, в котором все украшение располагается от верхушки




# Эко-стиль

Эко-стилистика – тренд 2021 года. Для украшения эко-ели необходимо использовать исключительно игрушки из натуральных материалов.



# Hand-made

Стилистика «хэнд-мейд» очень популярна во всех странах мира и в 2021 году такой декор будет в тренде, а рекомендаций на тему, как украсить новогоднюю елку своими руками более чем достаточно на просторах





# Классический стиль


Классика всегда остаётся в моде, особенно на Новый год. При украшении ёлки вы можете использовать несколько способов декора:

использовать игрушки и шары одного цвета;


украшать ёлочку шарами разных диаметров;

гирлянду можно разместить не только на ветвях, но и оформить ею подставку деревца;

придумайте свой неординарный вариант расположения декоративных элементов.



Спасибо за внимание!  
С наступающим НОВЫМ ГОДОМ!!



# Использованные ресурсы

Слайд2.

[https://yandex.ru/images/search?from=tabbar&nomisspell=1&text=новогодняя%20елка%20на%20прозрачном%20фоне&source=related-query-serp&pos=17&rpt=simage&img\\_url=https%3A%2F%2Fclipart-best.com%2Fimg%2Fchristmas-tree%2Fchristmas-tree-clip-art-30.png&rlt\\_url=http%3A%2F%2Fpngimg.com%2Fuploads%2Fchristmas%2Fchristmas\\_PNG17209.png&ogl\\_url=https%3A%2F%2Fclipart-best.com%2Fimg%2Fchristmas-tree%2Fchristmas-tree-clip-art-30.png](https://yandex.ru/images/search?from=tabbar&nomisspell=1&text=новогодняя%20елка%20на%20прозрачном%20фоне&source=related-query-serp&pos=17&rpt=simage&img_url=https%3A%2F%2Fclipart-best.com%2Fimg%2Fchristmas-tree%2Fchristmas-tree-clip-art-30.png&rlt_url=http%3A%2F%2Fpngimg.com%2Fuploads%2Fchristmas%2Fchristmas_PNG17209.png&ogl_url=https%3A%2F%2Fclipart-best.com%2Fimg%2Fchristmas-tree%2Fchristmas-tree-clip-art-30.png)

Слайд 3.

<https://www.kp.ru/putevoditel/dom/kak-ukrasit-elky-k-novomu-godu/>

Слайд4.

<https://v-2021.org/kak-ukrasit-elku-na-novyj-god-2021>

Слайд5.

<https://v-2021.org/kak-ukrasit-elku-na-novyj-god-2021>

Слайд6-9.

[https://zen.yandex.ru/media/design\\_studio/aktualnye-cveta-dlia-novogodnei-elki-2021-kak-ukrasit-novogodnee-derevo-dlia-belogo-metallic-heskogo-byka-5fa8588d3a59d851059788cc](https://zen.yandex.ru/media/design_studio/aktualnye-cveta-dlia-novogodnei-elki-2021-kak-ukrasit-novogodnee-derevo-dlia-belogo-metallic-heskogo-byka-5fa8588d3a59d851059788cc)

