

# Print from the folder.

Catch the spy(6-9)  
(Поймай шпиона)

<b>pit</b>		<b>pin</b>		<b>bib</b>
	<b>rip</b>		<b>hip</b>	
<b>zip</b>		<b>sit</b>		<b>fin</b>
	<b>big</b>		<b>kit</b>	
<b>win</b>		<b>pig</b>		<b>wig</b>
	<b>dip</b>		<b>kid</b>	
<b>dig</b>		<b>tip</b>		<b>tick</b>
	<b>hit</b>		<b>jig</b>	

A

B

<b>bib</b>			<b>pin</b>	<b>pit</b>
	<b>hip</b>	<b>rip</b>		
<b>fin</b>			<b>sit</b>	<b>zip</b>
	<b>kit</b>	<b>big</b>		
<b>wig</b>			<b>pig</b>	<b>win</b>
	<b>kid</b>	<b>dip</b>		
<b>tick</b>			<b>tip</b>	<b>dig</b>
	<b>jig</b>	<b>hit</b>		

Ha

# Print from the folder.

Unit 6 (Grandma's Family) (Скажи и раскрась) Hometask 6C

This is my... (Это мой...)  
I love my... (Я люблю моего...)

-Who is that? (Кто это?)  
-My brother. (Мой брат.)

grandpa grandma

daddy mommy

brother family sister baby sister

Unit 6 (Grandma's Family) (Скажи и раскрась) Hometask 6C


This is my... (Это мой...)  
I love my... (Я люблю моего...)

-Who is that? (Кто это?)  
-My brother. (Мой брат.)

grandpa grandma

daddy mommy

brother family sister baby sister



# HOW ARE YOU TODAY?



**scared**




**thirsty**



**tired**



**happy**



**surprised**




**sad**



**excited**



**hungry**



**sleepy**



**bored**



**angry**



**in love**

What is the weather like today?

Today the Weather is...

Learn Create Love



cloudy



sunny



rainy



partly cloudy



windy



stormy




snowing

temperature



**What day  
is it today?**



**What is the part of the day?**

# Parts of the Day



Night

Morning

Afternoon

Evening


# Check your homework





Young Pict. Dict.

Unit 6.



# LET'S READ!





Spy book(pp6-9)

6

**it**

7

**ip**

8

**in**

9

**ig**

# Spy matters. План 6-9

(Group: )

№	Буквы на доске	Страница из шпионской книги	Слова для чтения и диктанта	Предложение для чтения	
6	<b>p</b> <b>s</b>	<b>it</b>	pit sit	sit on a pit	
7	<b>r</b> <b>z</b>	<b>ip</b>	zip rip	zip and rip	
8	<b>p</b> <b>w</b> <b>f</b>	<b>in</b>	pin win fin	a pin with a fin	
9	<b>b</b> <b>w</b> <b>p</b>	<b>ig</b>	big wig pig	a pig in a big wig	
	Отработка. Зачет.		Revision "Save the star" (6-9) Credit "Catch the spy" (6-9)		

Revision: "Save the star"  
(Повтор: " Спасите звезду")  
(6-9)

**pit**

**sit**

**zip**

**rip**

**pin**

**win**

**fin**

**pig**

**wig**

**big**

**fig**

The hidden photo of the star



Catch the spy(6-9)  
(Поймай шпиона)

<b>pit</b>		<b>pin</b>		<b>bib</b>
	<b>rip</b>		<b>hip</b>	
<b>zip</b>		<b>sit</b>		<b>fin</b>
	<b>big</b>		<b>kit</b>	
<b>win</b>		<b>pig</b>		<b>wig</b>
	<b>dip</b>		<b>kid</b>	
<b>dig</b>		<b>tip</b>		<b>tick</b>
	<b>hit</b>		<b>jig</b>	

A

B

<b>bib</b>			<b>pin</b>	<b>pit</b>
	<b>hip</b>	<b>rip</b>		
<b>fin</b>			<b>sit</b>	<b>zip</b>
	<b>kit</b>	<b>big</b>		
<b>wig</b>			<b>pig</b>	<b>win</b>
	<b>kid</b>	<b>dip</b>		
<b>tick</b>			<b>tip</b>	<b>dig</b>
	<b>jig</b>	<b>hit</b>		

Ha



## Three bears

1. Сегодня мы поставим сказку Маша и медведи. Вот семья family медведей Mommy daddy brother sister baby sister grandpa grandma+son+daughter. Все они ушли в лес по грибы. Их домик остался открытым.


2. Приходит Маша-хулиганка. Называя все предметы дома наклеивает на них белую изоленту и ложиться спать.


3. Приходит семья-видит скотч. Начинает отлеплять его повторяя предметы дома, а потом находит Машу. Да как зарычат. Маша проснулась и убежала.


## 6 Grandma's Family





family


 1. mommy


 2. daddy


 3. brother





 4. sister

 5. baby sister

 6. grandpa

 7. grandma

 8. family

1.  Listen to the words.
2. Find the hidden fish. 
3.  Listen to the dialog.  
A: Who's that?  
B: My brother.
4.  Sing the Family Song.



**mommy**



**daddy**



**Baby sister**



**grandpa**





**brother**



**sister**



**grandma**



**family**



**This is my...**



**I love my...**

Do you have a big family?  
Let's count the members of your family.



**Have you got a brother or a sister?**



**I have got...**



Download from  
Dreamstime.com  
This watermarked comp image is for previewing purposes only.

21499233  
Akiradesigns | Dreamstime.com

**Course cards** – отрабатыаем на полу все хором!  
-Раздаем головы на пальчики и вводим **general cards**:  
-**This is my ...mommy**  
(говорит тот кому попалась голова mommy)  
-**I love my mommy.**

nit 6 (Tr. 23)

# Family Song.

Young Pict. Dictionary



23. Дорожка 23.mp3



mommy



daddy



sister



brother



grandma



grandpa



baby sister



family



mommy



daddy



brother



grandma



grandpa



baby sister

## Unit 6




Ами-ами-ами! Очень любим нашу **mummy!**  
Эди-эди-эди! Пришел папуля. Крикнем **daddy!**  
Зэ-зэ-зэ! Шалун братишка это **brother!**  
Тэ-тэ-тэ! Поиграем с нашей **sister!**  
Истэ-истэ-истэ! Хочет кушать **baby sister!**  
Па-па-па! Любимый дедушка **grandpa!**  
Ма-ма-ма! Бабуля милая **grandma!**  
Эмили-эмили-эмили!  
Какая дружная у нас **family!**



Είδη οεισδοδααείυέ ιόέυδοδέυι \_ Ύάιρέ νιαήαδάέυ Pip\_ ΐει. Disney Pixar.mp4







**Home task: Выдается на уроке в четверг  
11.11.2021**

**Сделать на вторник 16.11.2021**

- 1. Сору 6 С.**
- 2. Прописать арбузики (слова в тетради).**

Unit 6 (Grandma's Family) (Скани и раскрась)

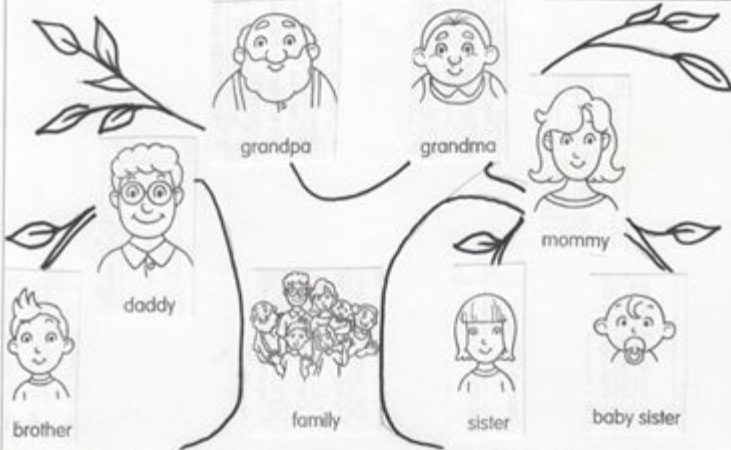
Homework 6C

This is my... (Это мой...)

-Who is that? (Кто это?)

I love my... (Я люблю моего...)

-My brother. (Мой брат.)



Unit 6 (Grandma's Family) (Скани и раскрась)


Homework 6C

This is my... (Это мой...)

-Who is that? (Кто это?)

I love my... (Я люблю моего...)

-My brother. (Мой брат.)



---

**pit**

---

**sit**

---

**zip**

---

**rip**

---

**pin**

---