

**«Эмблема
класса»**

Памятка

Правила работы за компьютером

1. Сиди так, чтобы твоя осанка была правильной.
2. Работай в освещённом помещении. Нельзя работать за компьютером в темноте!
3. При слабом зрении садись за компьютер только в очках.
4. Расстояние от глаз до экрана должно быть 50—75 см.
5. Работай непрерывно не более 15 минут, делай перерывы и гимнастику для глаз.

Гимнастика для глаз

1-й вариант. Нужно встать у окна, посмотреть вдаль, а затем быстро посмотреть на кончик своего носа. И так 10 раз подряд. Затем нужно быстро поморгать в течение 20—30 секунд.


2-й вариант. Резко посмотреть сначала вверх, затем влево, вниз и вправо. Повторить процедуру 10 раз, после чего закрыть глаза и дать им отдохнуть.

Э М Б Л Е М А

**- условный знак, изображение,
характеризующее какое-либо
событие**

Разработка эмблемы

















UNIVERSITY
Prestige College




ACADEMICS

College









BMW FLUGMOTOREN-NACHRICHTEN

Бавария



«Полосатый флаг»



«Ромбовидный флаг»





1976
By Ron Wayne



1977 - 1998
By Rob Janoff



1998
Translucent Version



1998 - 2000
Monochrome Version



2001 - 2007
Aqua Version



Current
Chrome Version

EVOLUTION OF APPLE LOGO

На самом первом логотипе Apple был изображён сэр Исаак Ньютон и яблоня, с которой вот-вот ему на голову упадёт яблоко.



Яблоко — символ Apple



Первый логотип компании имел мало общего с тем, что мы видим сегодня на продукции компании Apple. **Первым символом компании был Исаак Ньютон, сидящий под деревом.**

А на дереве, в ореоле, как раз и висело яблоко. Честно говоря, при взгляде на такой логотип, становится понятно, почему в компании решили его сразу сменить.



16



МАОУ



5 "А"



Гимназия №2







\sqrt{x}



3B



Кл.

1Б


Шк.

34



УК ЛЕОНИД


г. ИРКУТСК













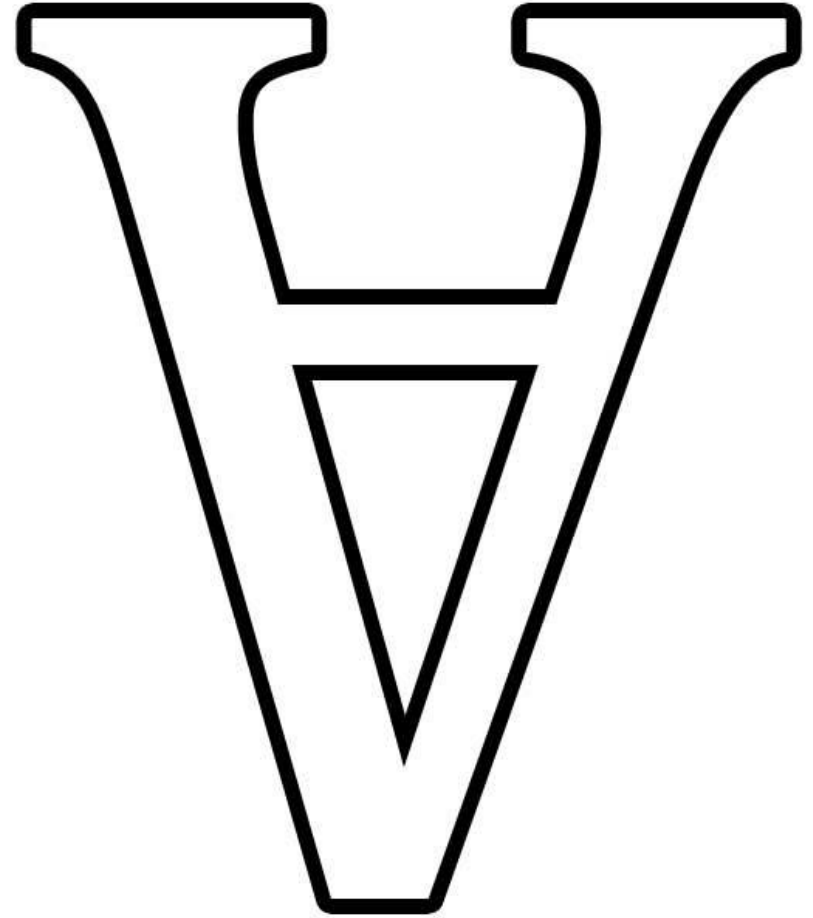












A

a

СОЗДАЙ ЭМБЛЕМУ НАШЕГО КЛАССА:

- Придумай
- Подбери элементы (объекты)
- Скомпонуй
- Раскрась
- Подпиши с обратной стороны