



Муниципальное бюджетное учреждение
дополнительного образования
«Детско-юношеский центр «Радуга»
р.п.Каргаполье

Баба Яга - матушка Ягина

Педагог: Синякин Александр Михайлович

17 декабря 2021 года


Ягиня (Баба Йога, Яга) дочь
Вия властителя мира нави и
названная дочь Макош.



Обладала Ягиня мудростью
женской, да в колдовстве была
сильна. Жила она на границе
миров Яви и Нави.



Яга путешествовала из Яви в Навь и провожала души умерших людей к Калиновому мосту, что на реке Смородина.



Яга помогала человеку в мире живых найти мудрость. Детей собирала, да от хворей лечила. Девушек к жизни замужней готовила.



И величали ее Бабою Ягой
– золотой ногой, так как
сапожки у Ягини были все
расшиты золотом.

И во всех поселениях ее
узнавали по нарядным
сапожкам, украшенными
разноцветными узорами



Ягинин скит


В предгорном
скиту она
проводила
детей сирот
через
огненный
обряд
посвящения
древним
Вышним
Богам



Древнее капище



Рядом с горным капищем в скале имелось углубление, которое называлось Пещь-Ра, перед этим углублением находился большой плоский камень, который назывался Лапат.





Позже после крещения Руси глупые чужеземные сказки повлияли на образ Ягини и образ красивой молодой богини подменили образом древней злой и горбатой старухи со спутанными волосами, которая крадет маленьких детей, жарит их в печи в лесной избушке и потом ест.



Атрибутика и символика Ягини


- **Филин** – птица мудрости;
- **Гуси – лебеди** – символ семейной верности, птицы боги Лады, покровительницы семейного очага;
- **Длинные волосы** – как символ силы и женственности;
- **Клубочек** – дар богини Макош, указывающий на судьбу;
- **Тарелочка с яблоком** – чтобы видеть будущее, подаренный ей богами, яблоки из сада Ирийского;
- **Ступа** – небесная колесница;
- **Метла** – чтобы зло из души человеческой выметать.

Этапы выполнения работы




- На тонированную заготовку можно карандашом, легко нажимая на него, нанести узор росписи

Образцы узоров



Узоры могут быть самые разнообразные. Все зависит от вашей фантазии



Этапы выполнения работы



- На заготовку наносим клей ПВА, как будто рисуем узор карандашом. Если есть карандашный набросок, то обводим его клеем.

Этапы выполнения работы



- Присыпаем
клей
блестками

Этапы выполнения работы



- Рисунок готов!



Муниципальное бюджетное учреждение
дополнительного образования
«Детско-юношеский центр «Радуга»
р.п.Каргаполье

Баба Яга - матушка Ягина

Педагог: Синякин Александр Михайлович

17 декабря 2021 года