



Анализ сферы профилактики правонарушений

Выполнили студентки группы ГМУ 4-4:

Архипкина Елена

Тибилова Диана

Профилактика правонарушений - совокупность организационных, правовых, экономических, социальных, демографических, воспитательных и иных мер по выявлению и устранению причин и условий совершения правонарушений или недопущению правонарушений.

Цель - защита личности, общества и государства от противоправных посягательств.

Задачи:

- формирование законопослушного поведения граждан и должностных лиц
- снижение размеров ущерба и потерь от правонарушений
- устранение причин и условий совершения правонарушений
- недопущение совершения правонарушений со стороны физических и юридических лиц.

Статья 5. Субъекты профилактики правонарушений



1) федеральные органы исполнительной власти

2) органы прокуратуры Российской Федерации

Федерации

4) органы государственной власти субъектов Российской Федерации

5) органы местного самоуправления

ФЗ от 23 июня 2016 г. N 182-ФЗ "Об основах системы профилактики правонарушений в РФ"

По степени общественной опасности



Уровень преступности в федеральных округах Российской Федерации 2017 г.

Российская Федерация	Уровень преступности
Россия	1402,2
Сибирский ФО	1884,8
Дальневосточный ФО	1879,8
Уральский ФО	1634,1
Северо-Западный ФО	1359,2
Приволжский ФО	1323,1
Южный ФО	1300,8
Центральный ФО	1180,4
Северо-Кавказский ФО	714,2

Уменьшилось:

- ✓ число убийств и покушений на убийство (-6,7 %; 9 738)
- ✓ умышленных причинений тяжкого вреда здоровью (-10,5 %; 24 552)
- ✓ краж (-9,5 %; 788 531)
- ✓ грабежей (-7,6 %; 56 855)
- ✓ разбоев (-20,3 %; 9 104)
- ✓ угонов (-7,1 %; 22 442)
- ✓ преступлений террористического характера (-16,0 %; 1 871)
- ✓ коррупционной (-10,0 %; 29 634)
- ✓ экономической направленности (-3,4 %; 105 087).

Увеличилось:

- ✓ На +5,5 % число зарегистрированных преступлений, совершенных организованными группами и преступными сообществами (преступными организациями)
- ✓ преступления против собственности (56,41 %; 1 161 241)
- ✓ против личности (14,34 %; 295 212)
- ✓ деяния, связанные с незаконным оборотом наркотических средств, психотропных веществ или их аналогов, сильнодействующих веществ (10,14 %; 208 681)
- ✓ экономической направленности (5,11 %; 105 087)
- ✓ коррупционной направленности (1,44 %; 29 634)
- ✓ в сфере незаконного оборота оружия (1,40 %; 28 916)
- ✓ экологические (1,18 %; 24 379)
- ✓ террористического характера (0,09 %; 1 871)
- ✓ экстремистской направленности (0,07 %; 1 521)

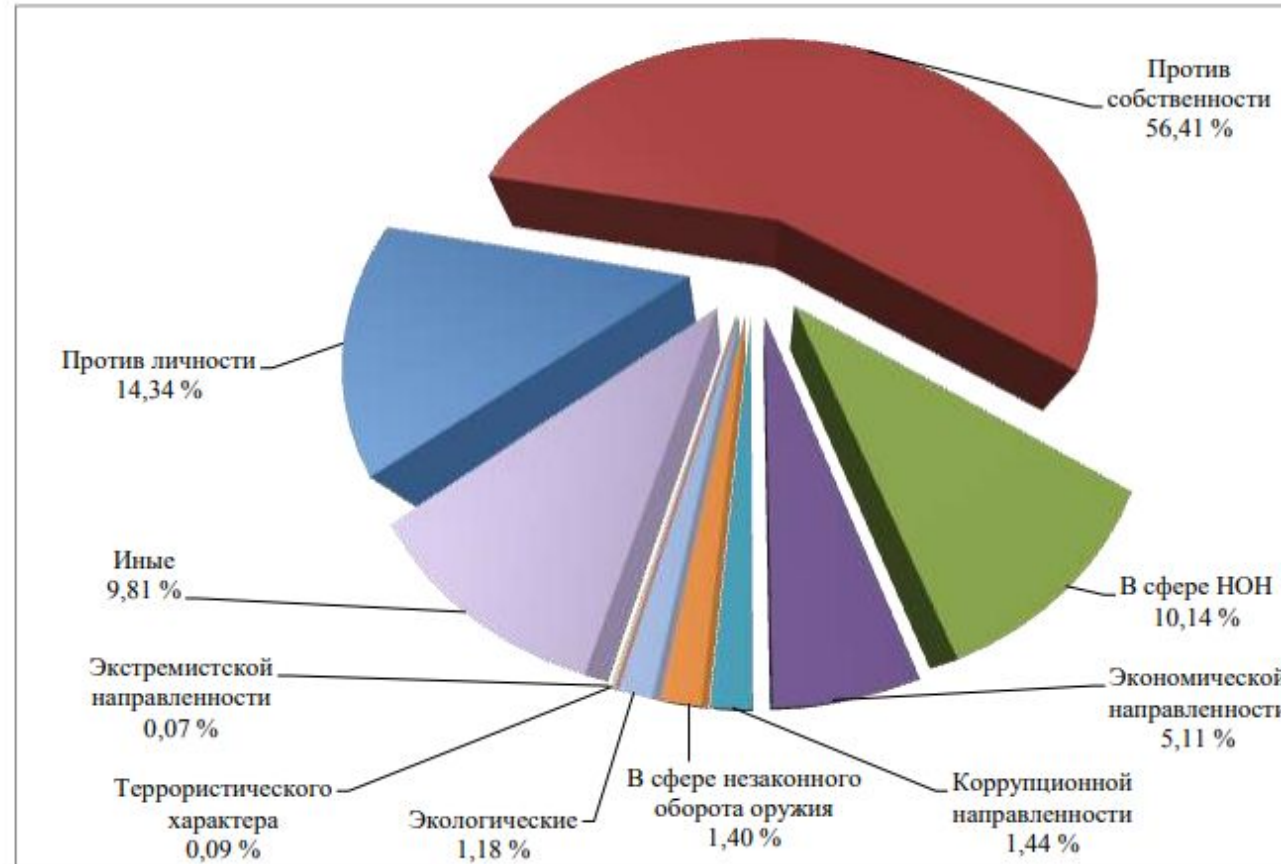
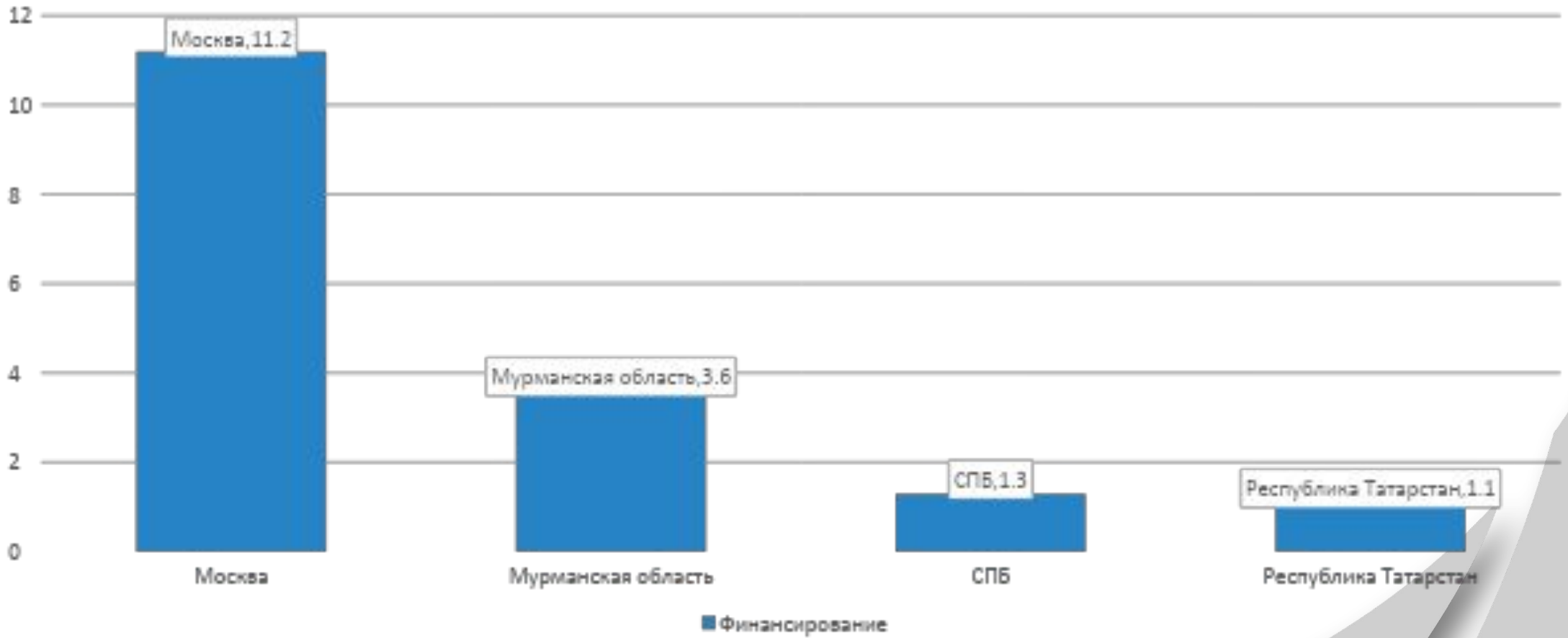

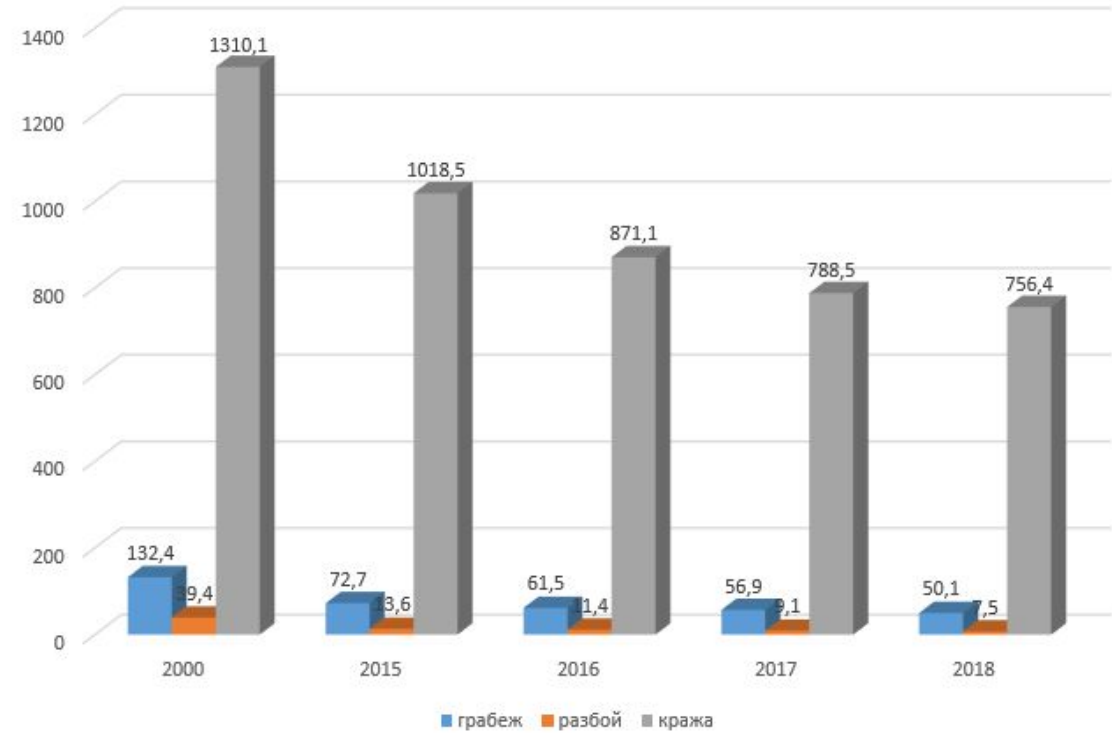
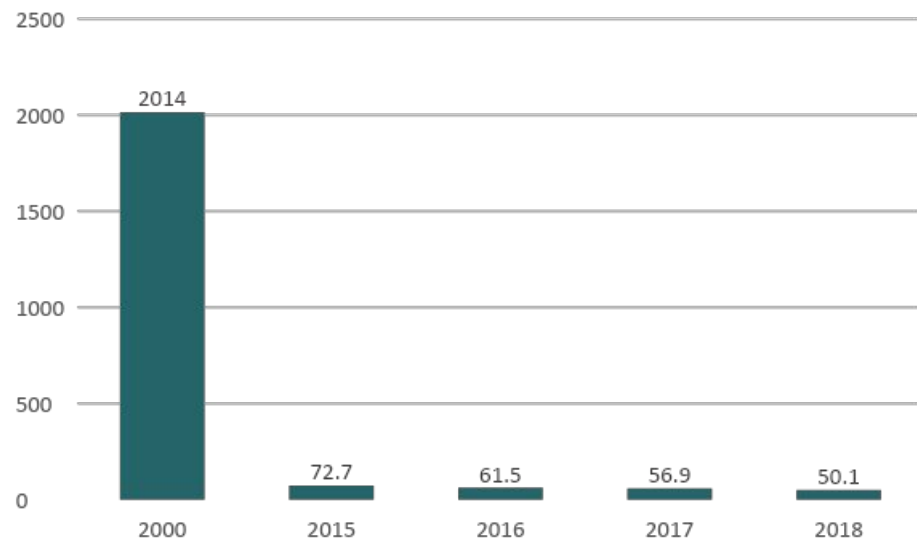


Рис. 1.2.2. Структура преступности в России в 2017 г.

Финансирование программных мероприятий по профилактике правонарушений





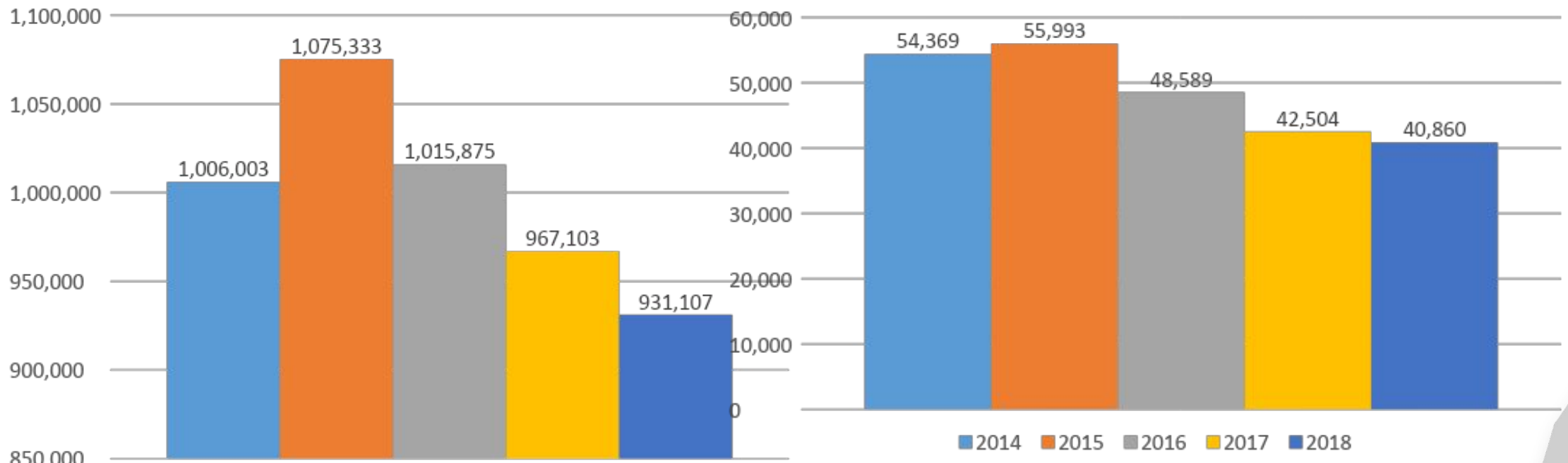


Рис.4: Выявлено несовершеннолетних, совершивших преступления, чел.



Благодарим за внимание!