

ШКОЛЬНАЯ ФОРМА



ИСТОРИЯ ШКОЛЬНОЙ ФОРМЫ

СМОЛЬНЫЙ ИНСТИТУТ БЛАГОРОДНЫХ
ДЕВИЦ

ЦАРСКОСЕЛЬСКИЙ ЛИЦЕЙ



В Россию традиция одевать учеников в форму пришла из Великобритании. Можно назвать точную дату 1834 год. Именно тогда был принят закон, который утвердил общую для всех учеников систему гражданских мундиров в Российской империи, которые делились на студенческие и гимназические



Форма гимназистов была существенным признаком, потому что учились в гимназиях лишь дети дворян, интеллигенции и крупных промышленников. Форму носили не только в гимназии, но и на улице, дома, во время торжеств и праздников. Она была предметом гордости.



Затем, уже в 1896 году, с открытием первого учебного заведения для девочек – Смольного института, – впервые появилась школьная форма для девочек.

Девочкам, обучающимся в гимназии, предписывалось носить темные строгие платья с плиссированными юбками до колен и фартуками.



Школьная форма образца 1948 года фактически копировала фасон формы классических гимназий - и по цвету, и по покрою, и по аксессуарам.



В 1949 году в Советском Союзе была введена единая школьная форма. Мальчики носили серые военные гимнастёрки, ремень с пряжкой и кепку. Девочки носили темно-коричневые шерстяные платья с черным передником (по праздникам - белым).

Наши родители и учителя тоже в детстве
носили школьную форму



**В наше время школьная
форма введена во всех
школах**





Модельер –
делает эскиз школьной
формы.

Закройщик –
делает
выкройку.



Швея –
шьет школьную
форму.












Школьная форма – это не столько наряд, сколько повседневная одежда, в которой ребенок ходит 5 дней в неделю.

Идеальный вариант – это красивая, удобная и недорогая форма, для разных времен года.





Ребята, берегите зрение!



Домашнее задание (ответить на вопросы письменно)

1. В какой одежде вы ходите в школу?
2. Нужна ли школьная форма?
3. Зачем нужна школьная форма?
4. Какой должна быть школьная форма?
5. Изготовить свой вариант школьной формы для картонной куклы (мальчики-для мальчиков, девочки- для девочек).