




Инструкция по использованию Новой системы групповых коммуникаций

-  Как установить приложение?
-  Как присоединится к мероприятию?
-  Как задавать вопросы?



Конференции Северстали

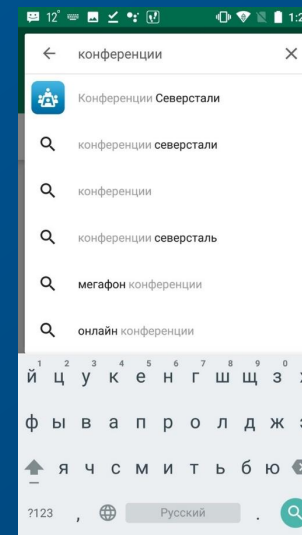
Как установить приложение?

Теперь для участия в конференции необходимо скачать приложение «Конференции «Северстали»
Приложение «Конференции «Северстали»
бесплатное и находится в свободном доступе в каталогах App store, Google play

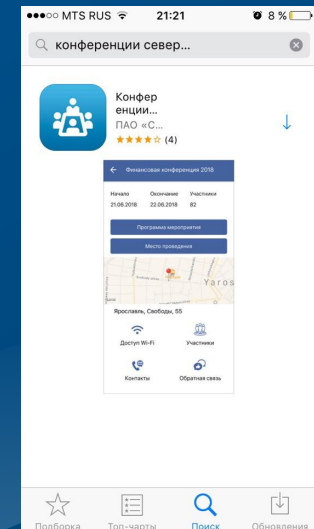
Переходим в App store, Google play и в поиске набираем «Конференции Северстали». В каталоге найдется необходимое приложение

Приложение необходимо скачать и установить в Ваш смартфон

Google play

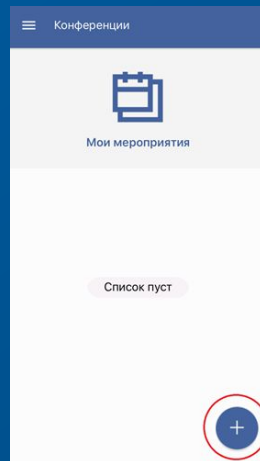


App store

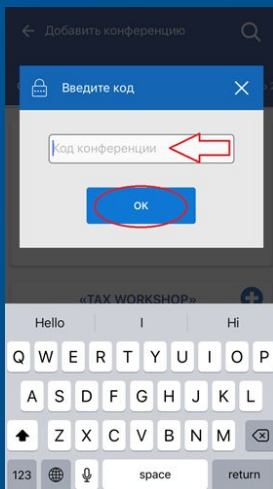
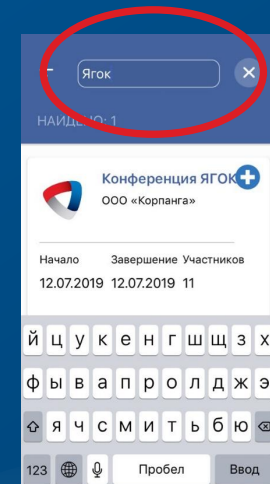


Как присоединиться к мероприятию ?

После запуска приложения на экране отобразится главное меню в котором в будущем будут отображаться конференции. Для добавления новой конференции нажмите кнопку "+".

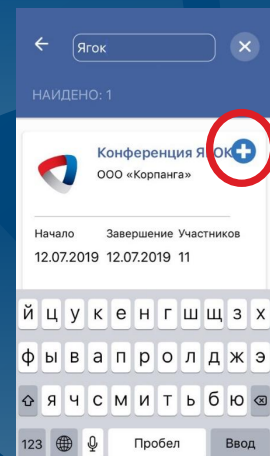


В поиске мероприятий, доступном в верхней части экрана, ищем необходимое мероприятие



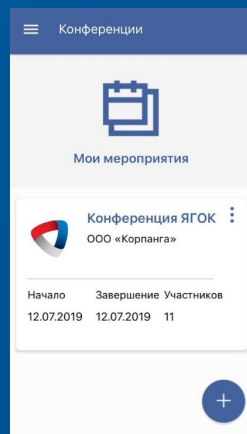
Далее появится окно с предложением ввести код. Введите код «1207» и нажмите "OK".

Выберете необходимую конференцию «Конференция ЯГОК» и для добавления нажмите на "+".

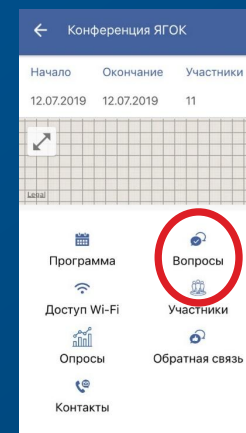


Как задавать вопросы?

В главном меню появится новая конференция. Для открытия информации нажмите по блоку необходимой конференции.



В открытом окне можно ознакомиться со всеми разделами мероприятия, а также перейти в раздел «Вопросы»



В открывшемся разделе «Вопросы» можно ввести свой вопрос

Для того чтобы задать вопрос спикеру перейдем в раздел "Вопросы". Выберем необходимого спикера и введем интересующий нас вопрос. Для публикации нажмите кнопку "Отправить". Также доступно 3 вида фильтрации вопросов: "Популярные", "Последние", "Мои вопросы".

