





ПРЕЗЕНТАЦИЯ  
ПО ЛИТЕРАТУРНОМУ ЧТЕНИЮ:  
3 класс



«Произведения  
прикладного искусства:  
гжельская и хохломская  
посуда, дымковская и  
богородская  
игрушка»



# ГЖЕЛЬ .ПОСУДА,

При слове "гжель" мы сразу же представляем себе белоснежную посуду, расписанную синими и голубыми рисунками.

Гжельский фарфор - это вазы, предметы для сервировки, украшения стола и интерьера, сервизы, а также разнообразные сувениры



Родина Гжели – подмосковный регион. Своё название она получила от названия села, что находится в 60 км от Москвы.



Дмитрий Рогачёв | dmrog.livejournal.com



Издавна край был богат залежами гончарных глин. В жарком пламени печи обжигалась, закаливалась глиняная посуда, становясь звонкой и прочной.



Расписывалась эта посуда по белой обожжённой глине кобальтовой краской.





Эта краска у гжельских мастеров с секретом: серый порошок (кобальт) даёт узор на посуде серый, почти чёрный.

А как покроют готовые поделки глазурью для блеска да ещё раз в печь для закалки поставят – так и заиграют они волшебными синими да голубыми красками.



Традиционная роспись фарфора -  
выполненные от руки растительные и  
геометрические орнаменты.



## Роспись силуэтов посуды под Гжель





# ДЫМКОВСКАЯ ИГРУШКА



Дымковская  
игрушка — один из  
самых старинных  
промыслов Руси,  
который существует  
на Вятской земле,  
деревне Дымково,  
более четырёхсот лет.





Возникновение игрушки связывают с весенним праздником Свистунья, к которому женское население слободы Дымково лепило глиняные свистульки в виде коней, баранов, козлов, уточек. Позднее, когда праздник потерял своё значение, промысел не только сохранился, но и получил дальнейшее развитие.



Дымковская игрушка – рукодельное изделие. Каждая – создание одного мастера. От лепки и до росписи процесс творческий, никогда не повторяющийся. Нет и не может быть двух одинаковых изделий. Каждая игрушка уникальна и единственна.






Наиболее распространённые сюжеты: няньки с детьми, водоноски, бараны с золотыми рогами, индюшки, петухи, олени и, конечно, молодые люди, скоморохи, барыни.



# БОГОРОДСКАЯ ИГРУШКА



# Богородские игрушки

«Пёстрые деревянные курочки на подставке, фигурки кузнецов, мужика и медведя. Забавные игрушки, известные на Руси с незапамятных времён, стали основным народным промыслом для жителей подмосковного села Богородское.»



## Богородская фабрика игрушек

Все игрушки делаются из липы, которое просушивается около четырех лет. Дерево мягкое и с ним легко работать.





После просушки, дерево отправляется на зарубку.



Заготовки размечаются по лекалам, и вырезаются богородским ножом и стамеской. У опытного мастера на одно изделие уходит около 15 минут.



# Следующий этап - сборка игрушки.



фото: Алексеев Игорь / iprosters.livejournal.com

NEWSDOMA.COM.UA

# Самый красочный и заключительный этап - раскраска.







# ЗОЛОТАЯ ХОХЛОМА




# СЕЛО ХОХЛОМА





Отличительная особенность хохломской посуды в том, что все изделия вытачивались из дерева - липы или осины. Но прежде чем нанести рисунок, посуду покрывают серебристым по цвету оловянным порошком, пишут по нему красками, потом покрывают все слоем специально сваренной олифы и ставят в протопленную вычищенную печь калить. И еще несколько раз покрывали и калили, что серебристое казалось уже золотым и светилось.



Для "травного" орнамента характерно сочетание рисунка, выполненного красным и черным цветом с золотой поверхностью фона.



# ТЕХНОЛОГИЯ ПРОМЫСЛА



«БЕЛЬЁ»

ГРУНТ



ЛУЖЁНОЕ ИЗДЕЛИЕ

РОСПИСЬ





## *Источники:*

- <http://nevsedoma.com.ua/index.php?newsid=70438> текст и фотографии
- <http://nevsedoma.com.ua/images/2010/13/4/02480000.jpg>
- <http://nevsedoma.com.ua/images/2010/13/4/25220000.jpg>
- <http://www.nkj.ru/upload/iblock/99f/99f6466f4356e9d714c753ec93e4c60e.jpg>
- [http://ryabinka-08.edusite.ru/images/p89\\_168.jpg](http://ryabinka-08.edusite.ru/images/p89_168.jpg)
- [http://www.zolotoe-koltso.ru/goroda\\_new/sergievposad/pics\\_sp/sp\\_bogorodskaya\\_igr.jpg](http://www.zolotoe-koltso.ru/goroda_new/sergievposad/pics_sp/sp_bogorodskaya_igr.jpg)
- [http://ecotoys.su/image/cache/data/bogorod\\_toys/215-500x500.jpg](http://ecotoys.su/image/cache/data/bogorod_toys/215-500x500.jpg)
- [http://gallery.forum-grad.ru/files/6/1/2/9/3/1\\_1218731981.jpg](http://gallery.forum-grad.ru/files/6/1/2/9/3/1_1218731981.jpg)
- <http://podelki-shop.ru/wp-content/uploads/2012/09/rusderigr-4.jpg>
- <http://www.orfey.net/upload/iblock/483/bogorbear.gif>
- <http://media.nn.ru/data/ufiles/4/93/96/939667.458.jpg>
- [http://kupidonia.ru/images/goods/big/21\\_2.jpg](http://kupidonia.ru/images/goods/big/21_2.jpg)
- [http://www.moscow.org/moscow\\_tours/moscow\\_excursions/traditions\\_and\\_crafts/photo/bogorodskie\\_zabavi\\_3.jpg](http://www.moscow.org/moscow_tours/moscow_excursions/traditions_and_crafts/photo/bogorodskie_zabavi_3.jpg)
- [http://www.moscow.org/moscow\\_tours/moscow\\_excursions/traditions\\_and\\_crafts/photo/bogorodskie\\_zabavi\\_4.jpg](http://www.moscow.org/moscow_tours/moscow_excursions/traditions_and_crafts/photo/bogorodskie_zabavi_4.jpg)
- [http://www.moscow.org/moscow\\_tours/moscow\\_excursions/traditions\\_and\\_crafts/photo/bogorodskie\\_zabavi\\_5.jpg](http://www.moscow.org/moscow_tours/moscow_excursions/traditions_and_crafts/photo/bogorodskie_zabavi_5.jpg)
- [http://www.moscow.org/moscow\\_tours/moscow\\_excursions/traditions\\_and\\_crafts/photo/bogorodskie\\_zabavi\\_6.jpg](http://www.moscow.org/moscow_tours/moscow_excursions/traditions_and_crafts/photo/bogorodskie_zabavi_6.jpg)
- [http://www.moscow.org/moscow\\_tours/moscow\\_excursions/traditions\\_and\\_crafts/photo/bogorodskie\\_zabavi\\_7.jpg](http://www.moscow.org/moscow_tours/moscow_excursions/traditions_and_crafts/photo/bogorodskie_zabavi_7.jpg)
- [http://www.rebziki.com/images/Derevjannye%20igrushki/Bl\\_zayac\\_baraban.jpg](http://www.rebziki.com/images/Derevjannye%20igrushki/Bl_zayac_baraban.jpg)
- [http://www.avokado-toys.ru/published/publicdata/AVOKADO/attachments/SC/products\\_pictures/1819\\_enl.gif](http://www.avokado-toys.ru/published/publicdata/AVOKADO/attachments/SC/products_pictures/1819_enl.gif)