

ПРИЧИНЫ

превышение нормативных

нарушение правил
транспортировки и хранения

выход из строя отдельных
агрегатов, механизмов,
трубопроводов



Поражение людей, их
гибель

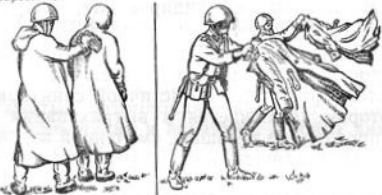
ПОСЛЕДСТВИЯ АВАРИЙ
НА ХИМИЧЕСКИ ОПАСНЫХ ОБЪЕКТАХ



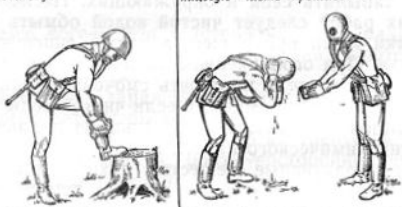
Аварии на химически опасном объекте

Правила снятия ОЗК

Отряхни (объекты, выколоти) или протри веташью, смоченной водой, средства защиты кожи. Затем, сняв средства защиты кожи и не снимая противогаза, таким же образом обработай обмундирование



Протри веташью, смоченной водой, или обмети снаряжение и обувь



Тщательно вымой чистой водой лицо, прополощи рот и горло.




Рис. 2. Частичная санитарная обработка (последовательность действий)



Использование защитных сооружений (убежищ)



Использование средств индивидуальной защиты органов дыхания и кожи



Временное укрытие населения в жилых и производственных зданиях



Эвакуация населения из зон возможного заражения

ОСНОВНЫЕ СПОСОБЫ ЗАЩИТЫ НАСЕЛЕНИЯ ОТ АХОВ

Схема 8
ЧТО НУЖНО СДЕЛАТЬ
ПРИ ОПОВЕЩЕНИИ ОБ АВАРИИ С ВЫБРОСОМ
АВАРИЙНО ХИМИЧЕСКИ ОПАСНЫХ ВЕЩЕСТВ

