



Перед вами лист бумаги. Опишите его.



**Плоский лист бумаги может приобрести другую форму.
А как?**




Мы, конечно, не будем мять бумагу. Используем второй способ – склеивание, а может и третий (все зависит от тебя)

Тема урока: Геометрические тела

Геометрические тело - часть пространства, со всех сторон ограниченная замкнутой линией.

Тела трехмерны, т.е. у них есть длина, ширина и высота.

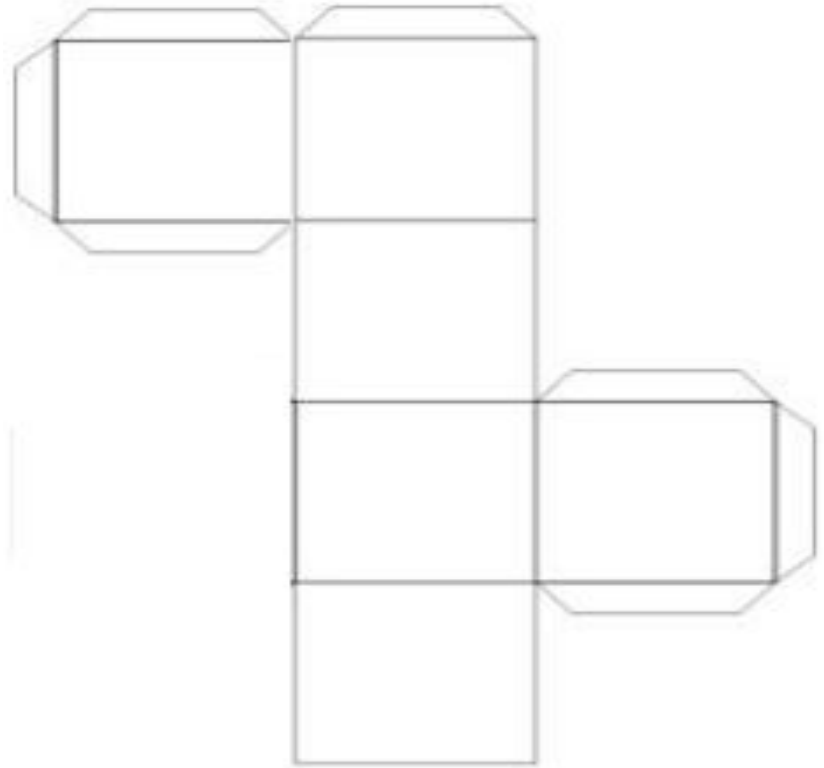
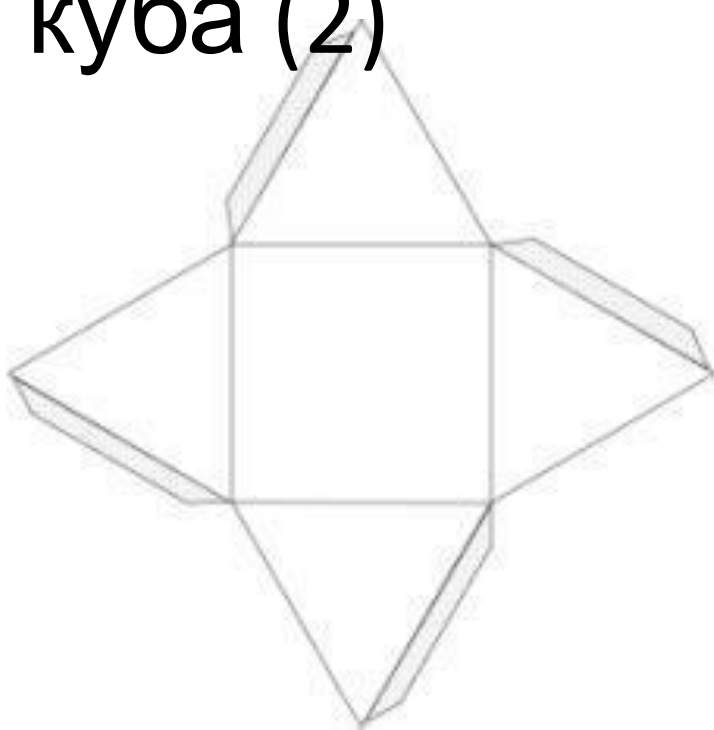


Работа на

уроке

Создание геометрических тел

1. Выполнить развертку пирамиды (1), куба (2)



- 2. согнуть внутрь по всем линиям при помощи линейки
- 3. намазать припуски клеем и склеить.
- 4. фото работ прислать в Vк

