

Мы пришли сюда учиться,
Не лениться, а трудиться.
Работаем старательно,
Пишем все внимательно.



Пальчиковая гимнастика

Этот мальчик маленький.

Этот пальчик слабенький.

Этот пальчик длинненький.

Этот пальчик сильненький.

Этот пальчик – толстячок,

Ну, а вместе – кулачок.




1. Открой тетрадь по русскому языку.
2. От прошлой работы отступи 2 рабочие строки вниз.
3. На третьей рабочей строке, на середине рабочей строки запиши дату.
4. На следующей рабочей строке запиши классная работа.

9 апреля

Классная работа

На СЛЕДУЮЩЕЙ рабочей строке
пропиши образец

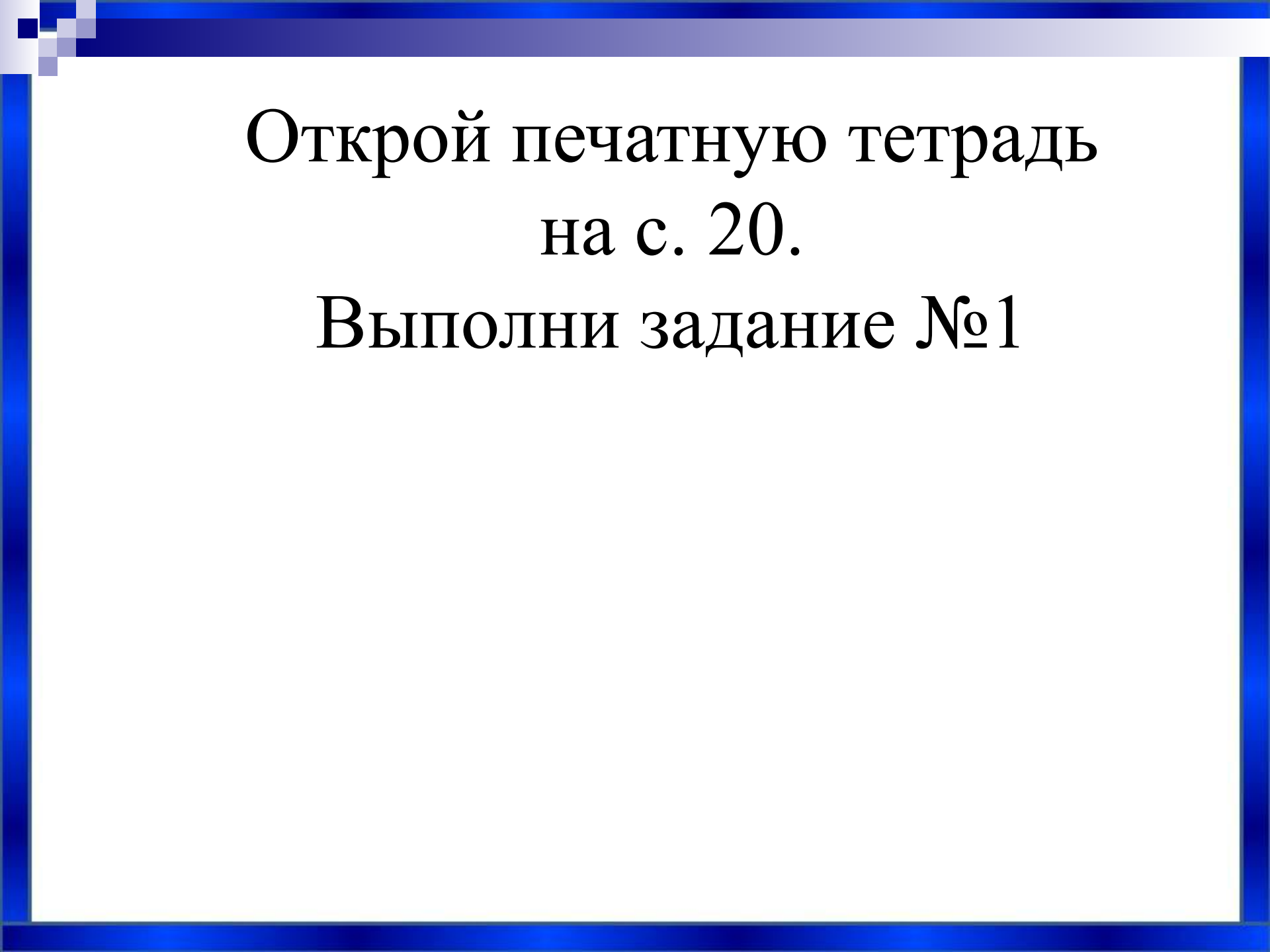


Как отличить согласный звонкий звук от согласного глухого звука!

- Приложите пальцы к гортани и произнесите, например, [б], [в], [г]
- Вы почувствуете вибрацию голосовых связок.
 - А теперь произнесите [п], [ф], [к]
 - связки не работают (колокол не звучит).
- Можно определить, звонкий это или глухой звук, произнося его с закрытыми ушами. При произнесении звонкого согласного в ушах чуть-чуть звенит.

Попробуйте!





Открой печатную тетрадь
на с. 20.

Выполни задание №1

Физминутка

Вновь у нас физкультминутка,
Наклонились, ну-ка, ну-ка!
Распрямились, потянулись,
А теперь назад прогнулись,
Разминаем руки, плечи,
Чтоб сидеть нам было легче
И совсем не уставать.
Голова устала тоже,
Так давайте ей поможем,
Вправо, влево, раз и два,
Думай, думай, голова.
Хоть зарядка коротка,
Отдохнули мы слегка.

Работа по учебнику с. 33

Прочитайте текст на с.33

- Есть ли среди звуков, которые издают животные, то есть звуков [з], [ж], [с], [ш], [р], – парные?
- Как вы ответите на вопрос Анишит Йокоповны?

Согласные [з], [ж], [с], [ш] – парные по
звонкости и глухости.

У согласного звука [р] нет такой пары.
Согласные звуки [з], [с], [р] могут иметь пару
по твердости–мягкости;
а согласные [ж], [ш] – такой пары не имеют.

**Продолжаем читать
в учебнике на с. 33, 34,
отвечая на вопросы.**

– Сравните звуковую запись слов

рис и рысь:

[р'ис], [рыс']

Что заметили?

Физминутка

Вновь у нас физкультминутка,
Наклонились, ну-ка, ну-ка!
Распрямились, потянулись,
А теперь назад прогнулись,
Разминаем руки, плечи,
Чтоб сидеть нам было легче
И совсем не уставать.
Голова устала тоже,
Так давайте ей поможем,
Вправо, влево, раз и два,
Думай, думай, голова.
Хоть зарядка коротка,
Отдохнули мы слегка.

- Выпиши парные согласные по звонкости и глухости.

В первую рабочую строку запиши согласные звонкие звуки, а на вторую рабочую строку согласные глухие звуки

Б Г Д В Ж З Л
Л П К Т Ф Ш С

ПАРНЫЕ СОГЛАСНЫЕ ЗВОНКИЕ И ГЛУХИЕ



Б

Д

Ж

З

Г

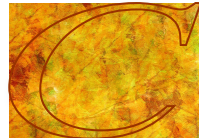
В



П



Ш



К



Допиши слово подбирая согласный парный звук

ДЕЛО - ТЕЛО

ГОРА - КОРА

ТОЧКА - ДОЧКА

ТОСКА - ДОСКА

КОД - КОТ, ГОД

БОРТ - ПОРТ



Самостоятельная работа

В печатной тетради выполнить
задание №1 на с.19 и
задание № 5 на с.22

СПАСИБО ЗА УРОК!

