

Топ-5 вакансий в сфере «Продажи»

Доля от общего числа вакансий в сфере



Предлагаемая заработная плата по топ-5 вакансиям в сфере «Продажи»

Медианные значения в разрезе опыта работы по регионам, руб

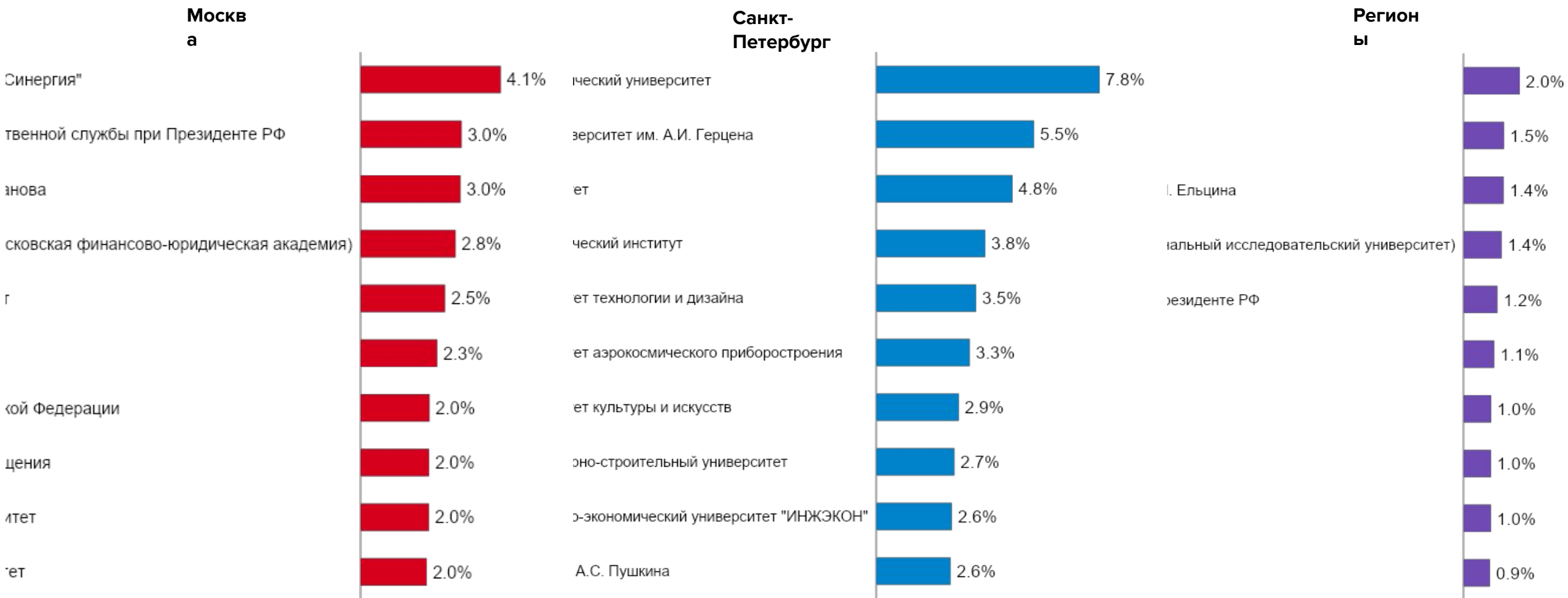
Менеджер по продажам				Продавец-консультант				Менеджер по работе с клиентами			
	Нет опыта	От 1 года до 3 лет	От 3 до 6 лет		Нет опыта	От 1 года до 3 лет	От 3 до 6 лет		Нет опыта	От 1 года до 3 лет	От 3 до 6 лет
Москва	78 000	90 000	100 000	Москва	46 000	55 000	65 000	Москва	60 000	70 000	100 000
Санкт-Петербург	66 000	75 000	86 000	Санкт-Петербург	40 000	45 000	50 000	Санкт-Петербург	50 000	60 000	76 000
Регионы	46 000	53 000	63 000	Регионы	33 000	34 000	35 000	Регионы	40 000	44 000	57 000

Торговый представитель				Мерчандайзер			
	Нет опыта	От 1 года до 3 лет	От 3 до 6 лет		Нет опыта	От 1 года до 3 лет	От 3 до 6 лет
Москва	80 000	80 000	88 000	Москва	37 500	42 000	80 000
Санкт-Петербург	65 000	66 000	75 000	Санкт-Петербург	35 000	37 000	*
Регионы	50 000	50 000	56 000	Регионы	27 000	28 000	38 000

* мало данных

Топ-10 востребованных вузов в сфере «Продажи»

Среди предложений на собеседование от работодателей



Топ-10 навыков по позиции «Менеджер по продажам»

Доля от общего числа вакансий по позиции в разрезе опыта работы

Нет опыта		От 1 года до 3 лет		От 3 до 6 лет	
Активные продажи	18,3%	Активные продажи	20,8%	Активные продажи	19,3%
Грамотная речь	11,5%	Поиск и привлечение клиентов	13,1%	Поиск и привлечение клиентов	15,7%
Холодные продажи	9,9%	Холодные продажи	12,3%	Ведение переговоров	14,6%
Навыки продаж	9,3%	Ведение переговоров	11,6%	B2B Продажи	11,6%
Поиск и привлечение клиентов	9,0%	Грамотная речь	10,0%	Холодные продажи	11,0%
Телефонные переговоры	8,9%	Телефонные переговоры	9,9%	Развитие продаж	9,5%
Ведение переговоров	8,8%	B2B Продажи	9,5%	Телефонные переговоры	8,1%
Пользователь ПК	8,2%	Навыки продаж	9,5%	Заклучение договоров	7,9%
Работа в команде	7,9%	Пользователь ПК	7,3%	Навыки продаж	7,8%
Прямые продажи	7,6%	Прямые продажи	7,2%	Грамотная речь	7,5%

Топ-10 навыков по позиции «Продавец-консультант»

Доля от общего числа вакансий по позиции в разрезе опыта работы

Нет опыта		От 1 года до 3 лет		От 3 до 6 лет	
Активные продажи	10,7%	Активные продажи	14,4%	Грамотная речь	16,4%
Работа в команде	9,7%	Грамотная речь	12,6%	Активные продажи	13,7%
Грамотная речь	8,4%	Навыки продаж	11,7%	Пользователь ПК	13,5%
Навыки продаж	7,5%	Пользователь ПК	11,1%	Навыки продаж	13,4%
Пользователь ПК	6,9%	Работа в команде	9,4%	Работа в команде	8,2%
Прямые продажи	5,9%	Консультативные продажи	7,4%	Консультативные продажи	7,8%
Консультирование	4,8%	Прямые продажи	7,3%	Консультирование	7,8%
Консультативные продажи	4,4%	Консультирование	7,0%	Прямые продажи	7,8%
Клиентоориентированность	3,1%	Клиентоориентированность	4,9%	Работа с кассой	5,5%
Розничная торговля	2,8%	Работа с кассой	4,7%	Клиентоориентированность	5,4%

Топ-10 навыков по позиции «Менеджер по работе с клиентами»

Доля от общего числа вакансий по позиции в разрезе опыта работы

Нет опыта		От 1 года до 3 лет		От 3 до 6 лет	
Грамотная речь	14,0%	Активные продажи	13,3%	Ведение переговоров	13,0%
Активные продажи	11,5%	Грамотная речь	11,9%	Активные продажи	10,8%
Работа в команде	9,8%	Телефонные переговоры	9,6%	B2B Продажи	8,8%
Пользователь ПК	9,7%	Ведение переговоров	8,9%	Поиск и привлечение клиентов	6,9%
Телефонные переговоры	8,8%	Клиентоориентированность	8,3%	Развитие продаж	6,6%
Навыки продаж	7,8%	Пользователь ПК	8,2%	Навыки продаж	6,5%
Деловое общение	6,9%	Навыки продаж	8,0%	Грамотная речь	6,2%
Клиентоориентированность	6,9%	Работа в команде	7,3%	Работа в команде	6,0%
Поиск и привлечение клиентов	6,5%	Поиск и привлечение клиентов	7,1%	Телефонные переговоры	5,9%
Ведение переговоров	6,3%	B2B Продажи	6,8%	Заклучение договоров	5,3%

Топ-10 навыков по позиции «Торговый представитель»

Доля от общего числа вакансий по позиции в разрезе опыта работы

Нет опыта		От 1 года до 3 лет		От 3 до 6 лет	
Работа с дебиторской задолженностью	15,5%	Поиск и привлечение клиентов	18,0%	Поиск и привлечение клиентов	20,7%
Поиск и привлечение клиентов	14,6%	Работа с дебиторской задолженностью	16,3%	Активные продажи	15,8%
работа с текущей базой клиентов	13,1%	работа с текущей базой клиентов	14,2%	Работа с дебиторской задолженностью	15,3%
Традиционная розница	10,4%	Активные продажи	12,3%	Ведение переговоров	12,9%
Активные продажи	9,5%	Традиционная розница	9,9%	работа с текущей базой клиентов	11,7%
Мерчандайзинг	7,9%	Ведение переговоров	8,2%	Развитие продаж	10,7%
Проведение промо акций	5,9%	Развитие продаж	7,3%	Холодные продажи	7,3%
Аналитика продаж	5,5%	Мерчандайзинг	7,2%	Аналитика продаж	7,3%
Ведение переговоров	5,5%	Прямые продажи	6,1%	Прямые продажи	7,0%
Развитие продаж	5,4%	Аналитика продаж	5,8%	Заключение договоров	6,7%

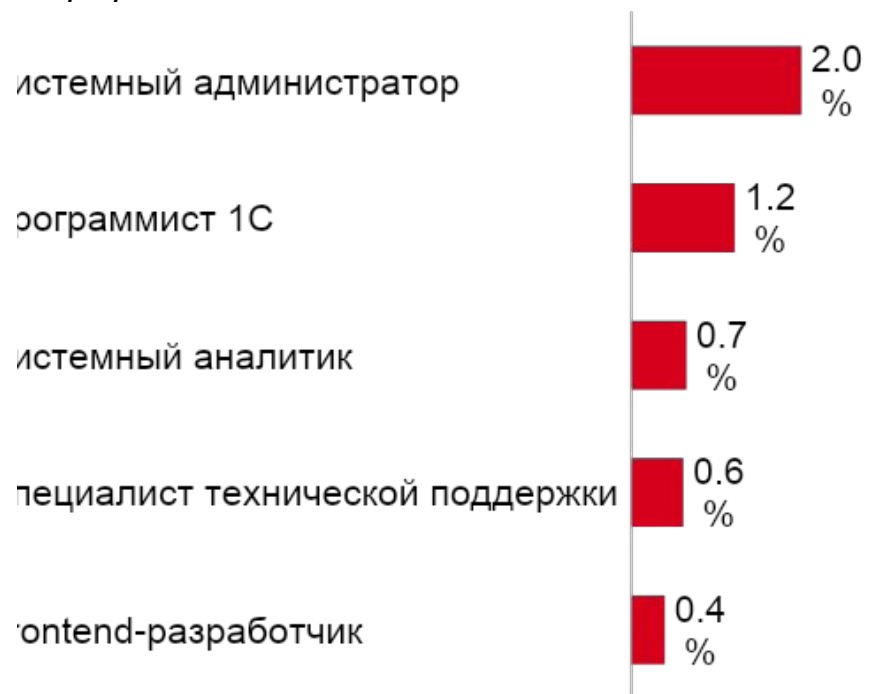
Топ-10 навыков по позиции «Мерчандайзер»

Доля от общего числа вакансий по позиции в разрезе опыта работы

	Нет опыта	От 1 года до 3 лет	От 3 до 6 лет	
Мерчандайзинг	19,6%	Мерчандайзинг	21,9%	
Блочная выкладка товара	12,4%	Пополнение товарных запасов	15,9%	
Визуальный мерчандайзинг	8,3%	Блочная выкладка товара	13,2%	
Проведение промоакций	5,8%	Визуальный мерчандайзинг	8,5%	
Пользователь ПК	4,7%	Проведение промо акций	6,1%	
Работа в команде	4,1%	Пользователь ПК	3,7%	
Грамотная речь	2,8%	Управление складскими запасами	3,4%	
Управление складскими запасами	2,8%	Современная розница	3,4%	
Проведение инвентаризаций	1,7%	Традиционная розница	3,3%	
Традиционная розница	1,4%	Работа в команде	3,2%	
			Поиск и привлечение клиентов	20,7%
			Активные продажи	15,8%
			Работа с дебиторской задолженностью	15,3%
			Ведение переговоров	12,9%
			Работа с текущей базой клиентов	11,7%
			Развитие продаж	10,7%
			Холодные продажи	7,3%
			Аналитика продаж	7,3%
			Прямые продажи	7,0%
			Заключение договоров	6,7%

ТОП-5 вакансий в сфере «Информационные технологии, интернет, телеком»

Доля от общего числа вакансий в
сфере



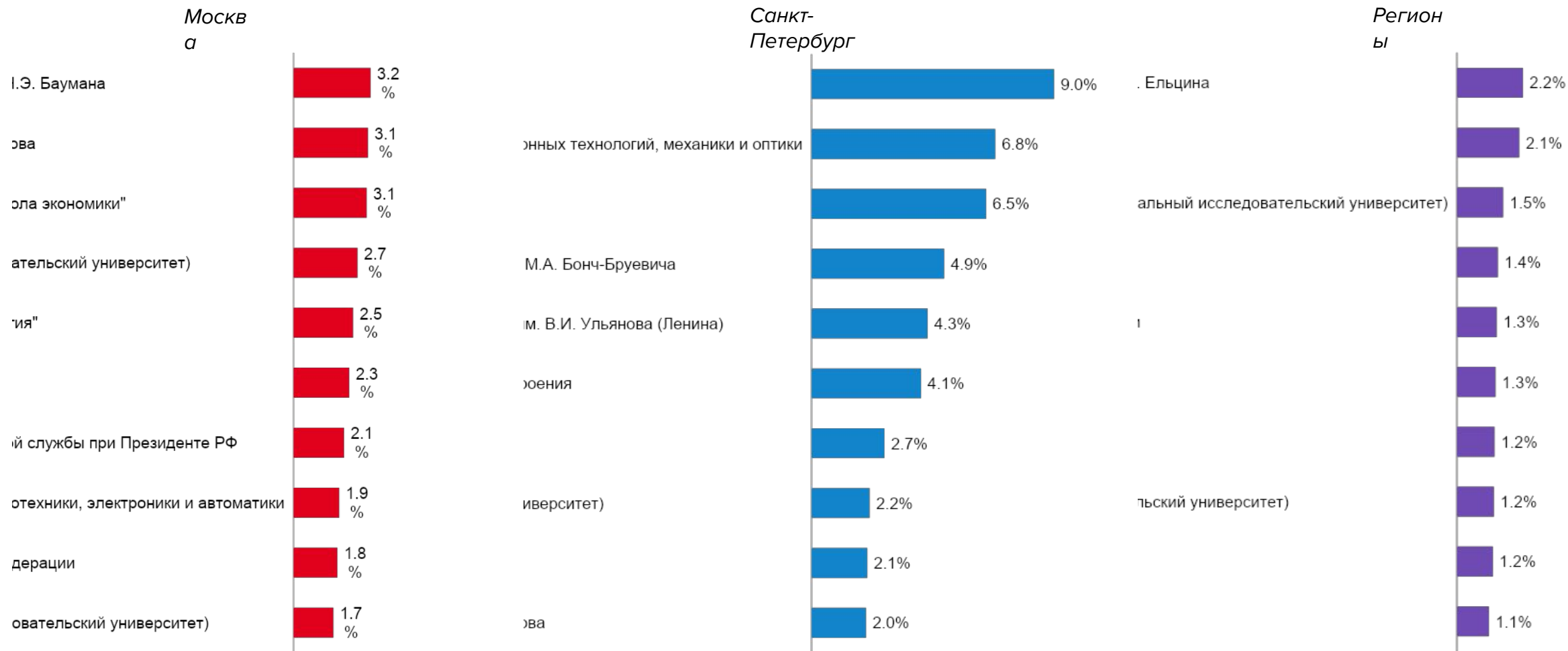
Предлагаемая заработная плата по топ-5 вакансиям в сфере «Информационные технологии, интернет, телеком»

Месячные предложения в разрезе опыта работы по регионам, руб

Системный администратор				Программист 1С				Системный аналитик			
	Нет опыта	От 1 года до 3 лет	От 3 до 6 лет		Нет опыта	От 1 года до 3 лет	От 3 до 6 лет		Нет опыта	От 1 года до 3 лет	От 3 до 6 лет
Москва	51 000	70 000	96 000	Москва	77 500	125 000	150 000	Москва	100 000	150 000	180 000
Санкт-Петербург	40 000	55 000	70 000	Санкт-Петербург	69 000	100 000	126 000	Санкт-Петербург	67 000	111 000	150 000
Регионы	32 500	40 000	50 000	Регионы	41 000	80 000	100 000	Регионы	42 000	80 000	100 000
Специалист технической поддержки				Frontend-разработчик							
	Нет опыта	От 1 года до 3 лет	От 3 до 6 лет		Нет опыта	От 1 года до 3 лет	От 3 до 6 лет				
Москва	46 000	60 000	75 000	Москва	100 000	130 000	180 000				
Санкт-Петербург	40 000	48 000	63 000	Санкт-Петербург	65 000	103 000	150 000				
Регионы	30 000	38 000	45 000	Регионы	50 000	90 000	126 000				

ТОП-10 востребованных вузов в сфере «Информационные технологии, интернет, телеком»

Среди предложений на собеседование от работодателей



ТОП-10 навыков по позиции «Системный администратор»

Доля от общего числа вакансий по позиции в разрезе опыта работы

Нет опыта		От 1 года до 3 лет		От 3 до 6 лет	
Настройка сетевых подключений	10,1%	Настройка сетевых подключений	9,2%	Linux	11,8%
Настройка ПК	9,0%	Linux	8,4%	Администрирование серверов Windows	9,7%
Windows 7	9,0%	Windows 7	8,0%	Active Directory	8,8%
Настройка ПО	7,7%	Администрирование сетевого оборудования	7,9%	Администрирование сетевого оборудования	7,4%
Администрирование сетевого оборудования	6,4%	Администрирование серверов Windows	7,7%	Администрирование серверов Linux	6,6%
Ремонт ПК	6,3%	Настройка ПК	7,6%	TCP/IP	6,0%
Администрирование серверов Windows	6,2%	TCP/IP	6,0%	Настройка сетевых подключений	5,8%
TCP/IP	5,4%	Настройка ПО	5,7%	Windows Server 2003	5,4%
Linux	5,4%	Active Directory	5,5%	Windows 7	4,8%
Active Directory	4,1%	Ремонт ПК	5,1%	Cisco	4,5%

ТОП-10 навыков по позиции «Программист 1С»

Доля от общего числа вакансий по позиции в разрезе опыта работы

Нет опыта		От 1 года до 3 лет		От 3 до 6 лет	
1С программирование	20,0%	1С программирование	26,2%	1С программирование	23,8%
1С: Предприятие 8	13,7%	1С: Предприятие 8	18,0%	1С: Предприятие 8	16,8%
1С: Бухгалтерия	8,6%	1С: Бухгалтерия	11,8%	1С: Бухгалтерия	12,3%
1С: Документооборот	7,6%	1С: Зарплата и управление персоналом	11,3%	1С: Зарплата и управление персоналом	12,0%
1С: Зарплата и управление персоналом	7,1%	1С: Управление Торговлей	10,6%	1С: Управление Торговлей	10,2%
1С: Управление Торговлей	6,8%	1С: Документооборот	8,5%	1С: Документооборот	7,6%
1С: Бухгалтерия	4,7%	1С: Управление Производственным Предприятием	5,3%	1С: Управление Производственным Предприятием	6,5%
Обновление конфигурации 1С	3,4%	1С: Бухгалтерия	5,0%	1С: Бухгалтерия	4,2%
1С: Розница	3,2%	Обновление конфигурации 1С	4,3%	Обновление конфигурации 1С	4,1%
1С: Торговля	2,8%	MS SQL	3,7%	MS SQL	3,9%

ТОП-10 навыков по позиции «Системный аналитик»

Доля от общего числа вакансий по позиции в разрезе опыта работы

Нет опыта		От 1 года до 3 лет		От 3 до 6 лет	
SQL	11,0%	SQL	17,0%	SQL	17,0%
Бизнес-анализ	8,4%	UML	12,4%	UML	15,0%
UML	7,4%	Системный анализ	11,9%	Системный анализ	14,2%
Разработка технических заданий	7,3%	Разработка технических заданий	9,1%	BPMN	11,1%
Системный анализ	6,4%	BPMN	8,7%	Разработка технических заданий	9,4%
BPMN	5,1%	Бизнес-анализ	7,7%	Atlassian Jira	8,3%
XML	4,0%	Atlassian Jira	6,3%	Бизнес-анализ	7,4%
MS Visio	3,3%	MS SQL	5,4%	XML	7,0%
MS SQL	3,1%	XML	5,4%	MS SQL	5,3%
Atlassian Jira	3,0%	MS Visio	4,7%	MS Visio	4,9%

ТОП-10 навыков по позиции «Специалист технической поддержки»

Доля от общего числа вакансий по позиции в разрезе опыта работы

Нет опыта		От 1 года до 3 лет		От 3 до 6 лет	
Грамотная речь	7,7%	Техническая поддержка	7,7%	Windows 7	10,6%
Пользователь ПК	5,3%	Грамотная речь	6,0%	Helpdesk	8,0%
Техническая поддержка	4,4%	Helpdesk	5,9%	Active Directory	5,7%
Работа в команде	4,1%	Настройка сетевых подключений	5,7%	Информационные технологии	5,6%
Настройка сетевых подключений	3,0%	Настройка ПК	5,7%	Техническая поддержка	5,5%
Деловое общение	2,8%	Windows 7	5,2%	Linux	5,1%
Настройка ПК	2,8%	Пользователь ПК	4,5%	Настройка ПК	4,7%
Клиентоориентированность	2,6%	Информационные технологии	3,9%	SQL	4,3%
Консультирование	2,5%	Настройка ПО	3,9%	TCP/IP	4,3%
Helpdesk	2,5%	Работа в команде	3,6%	Настройка сетевых подключений	4,2%

ТОП-10 навыков по позиции «Frontend-разработчик»

Доля от общего числа вакансий по позиции в разрезе опыта работы

Нет опыта		От 1 года до 3 лет		От 3 до 6 лет	
JavaScript	25,0%	JavaScript	27,8%	JavaScript	29,3%
CSS	15,9%	Git	17,6%	Git	16,7%
HTML	14,6%	HTML5	14,7%	CSS	12,1%
Git	13,7%	CSS	14,0%	React	11,7%
HTML5	12,1%	CSS3	12,5%	HTML5	10,5%
CSS3	9,6%	HTML	11,7%	CSS3	9,2%
jQuery	7,2%	React	8,3%	HTML	9,1%
React	6,4%	jQuery	5,6%	TypeScript	5,4%
SQL	3,2%	Node.js	4,8%	Redux	5,3%
AngularJS	3,0%	AngularJS	4,6%	jQuery	4,4%

ТОП-5 вакансий в сфере «Производство, сельское хозяйство»

Доля от общего числа вакансий в сфере

ХОЗЯЙСТВО»



Предлагаемая заработная плата по топ-5 вакансиям в сфере «Производство, сельское хозяйство»

Медианные значения в разрезе опыта работы по регионам, руб

Инженер-конструктор			Специалист по охране труда			Инженер-технолог					
	Нет опыта	От 1 года до 3 лет	От 3 до 6 лет		Нет опыта	От 1 года до 3 лет	От 3 до 6 лет		Нет опыта	От 1 года до 3 лет	От 3 до 6 лет
Москва	60 000	78 000	88 000	Москва	50 000	64 000	71 000	Москва	60 000	70 000	79 000
Санкт-Петербург	50 000	60 000	70 000	Санкт-Петербург	40 000	50 000	57 500	Санкт-Петербург	50 000	55 000	62 000
Регионы	40 000	46 000	51 000	Регионы	34 000	40 000	45 000	Регионы	36 000	42 000	50 000

Контролер ОТК			
	Нет опыта	От 1 года до 3 лет	От 3 до 6 лет
Москва	45 000	50 000	55 000
Санкт-Петербург	40 000	45 000	45 000
Регионы	30 000	35 000	40 000

Агроном			
	Нет опыта	От 1 года до 3 лет	От 3 до 6 лет
Москва	52 500	62 500	100 000
Санкт-Петербург	*	60 000	57 000
Регионы	38 000	50 000	60 000

* - мало данных

ТОП-10 востребованных вузов в сфере «Производство, сельское хозяйство»

Среди предложений на собеседование от работодателей



ТОП-10 навыков по позиции «Инженер-конструктор»

Доля от общего числа вакансий по позиции в разрезе опыта работы

Нет опыта		От 1 года до 3 лет		От 3 до 6 лет	
AutoCAD	17,1%	AutoCAD	18,8%	AutoCAD	23,4%
Компас-3D	13,0%	Компас-3D	13,0%	Компас-3D	14,4%
SolidWorks	6,7%	ЕСКД	10,3%	ЕСКД	12,5%
ЕСКД	6,6%	SolidWorks	8,5%	Разработка проектной документации	10,4%
Разработка проектной документации	5,4%	Разработка проектной документации	7,6%	SolidWorks	9,3%
Проектно-конструкторская деятельность	4,5%	Solid Works	5,7%	Проектно-конструкторская деятельность	8,1%
Компас	4,4%	Проектно-конструкторская деятельность	5,6%	Solid Works	6,9%
Пользователь ПК	4,0%	3D Моделирование	4,6%	3D Моделирование	4,8%
3D Моделирование	3,5%	Компас	3,9%	Компас	3,5%
Solid Works	3,4%	Пользователь ПК	3,0%	Разработка чертежей	3,4%

ТОП-10 навыков по позиции «Специалист по охране труда»

Доля от общего числа вакансий по позиции в разрезе опыта работы

Нет опыта		От 1 года до 3 лет		От 3 до 6 лет	
Охрана труда и техника безопасности	28,1%	Охрана труда и техника безопасности	27,7%	Охрана труда и техника безопасности	30,1%
Пользователь ПК	13,4%	Охрана труда	11,4%	Охрана труда	13,5%
Охрана труда	13,1%	Пожарная безопасность	9,2%	Пожарная безопасность	11,7%
Пожарная безопасность	7,4%	Пользователь ПК	8,8%	Пользователь ПК	8,6%
Организаторские навыки	4,3%	Вводный инструктаж по охране труда и технике безопасности	7,3%	Вводный инструктаж по охране труда и технике безопасности	6,5%
Разработка инструкций	3,9%	Организаторские навыки	5,0%	Взаимодействие с контрольными органами	4,7%
Умение работать в коллективе	3,3%	Взаимодействие с органами государственного контроля	4,6%	Разработка инструкций	4,6%
Обучение и развитие	3,2%	Разработка инструкций по охране труда	4,3%	Промышленная безопасность	4,3%
Умение работать в команде	2,9%	Промышленная безопасность	3,9%	Организаторские навыки	4,2%
Производственный контроль	2,7%	Расследование несчастных случаев	3,8%	Аудит системы управления охраной труда	4,1%

ТОП-10 навыков по позиции «Инженер-технолог»

Доля от общего числа вакансий по позиции в разрезе опыта работы

Нет опыта		От 1 года до 3 лет		От 3 до 6 лет	
Пользователь ПК	8,8%	Компас-3D	8,0%	AutoCAD	12,4%
Компас-3D	8,7%	AutoCAD	7,3%	Компас-3D	10,7%
AutoCAD	6,7%	Управление производством	6,8%	Управление производством	7,4%
Технология производства	4,6%	Пользователь ПК	5,9%	Технология производства	6,2%
Контроль качества	4,1%	Технология производства	5,3%	Пользователь ПК	5,5%
Управление производством	3,9%	Контроль качества	4,1%	Контроль качества	4,6%
Работа в команде	3,4%	1С: Производство	2,9%	SolidWorks	4,1%
1С: Производство	2,6%	Работа в команде	2,8%	Управление производственным персоналом	3,4%
SolidWorks	2,5%	SolidWorks	2,5%	Работа в команде	3,3%
Разработка инструкций	2,1%	Управление производственным персоналом	2,5%	1С: Производство	3,2%

ТОП-10 навыков по позиции «Контролер ОТК»

Доля от общего числа вакансий по позиции в разрезе опыта работы

	Нет опыта	От 1 года до 3 лет	От 3 до 6 лет
Контроль качества	16,5%	Контроль качества 17,6%	Контроль качества 23,3%
Пользователь ПК	10,2%	Пользователь ПК 8,9%	Пользователь ПК 9,0%
Умение работать в команде	3,3%	Технический контроль производства 3,5%	Документальное сопровождение 4,2%
Работа в команде	2,7%	1С: Производство 3,1%	Точность и внимательность к деталям 3,7%
Документальное сопровождение	2,6%	Документальное сопровождение 2,4%	Управление производством 3,5%
Оформление документации	2,6%	Управление производством 2,1%	Технический контроль производства 3,5%
Технический контроль производства	2,4%	Работа в команде 1,9%	Ведение документации 3,4%
Работа с оргтехникой	2,4%	Внутренний контроль 1,8%	1С: Производство 3,2%
1С: Производство	2,3%	Точность и внимательность к деталям 1,7%	AutoCAD 2,3%
Ведение документации	1,8%	Ведение документации 1,6%	Управление производственным персоналом 2,3%

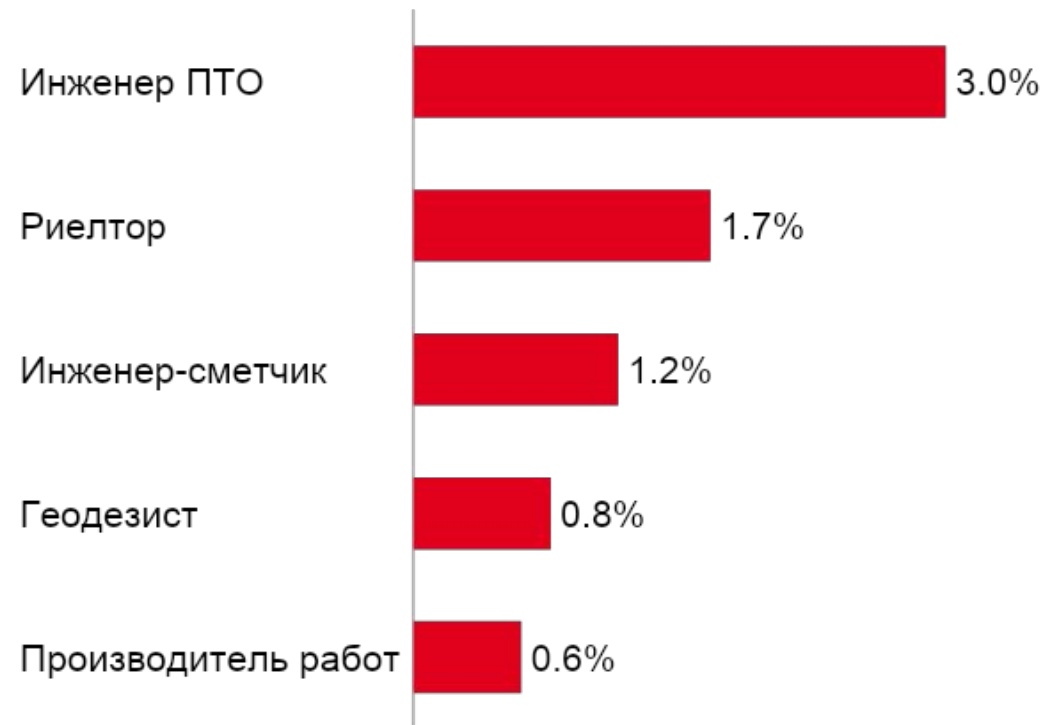
ТОП-10 навыков по позиции «Агроном»

Доля от общего числа вакансий по позиции в разрезе опыта работы

Нет опыта		От 1 года до 3 лет		От 3 до 6 лет	
Пользователь ПК	8,2%	Пользователь ПК	8,1%	Работа в команде	8,6%
Работа в команде	6,1%	Работа в команде	6,5%	Пользователь ПК	7,1%
Мобильность	6,0%	Мобильность	5,0%	Мобильность	6,5%
Умение работать в команде	3,9%	Контроль качества	4,5%	Организаторские навыки	5,8%
Обучение и развитие	3,9%	Корпоративная этика	4,4%	Управление производством	4,2%
Грамотная речь	3,6%	Организаторские навыки	4,0%	Контроль качества	4,0%
Организаторские навыки	2,8%	Навыки составления отчетности	3,9%	Сельское хозяйство	3,0%
Ориентация на результат	2,6%	Электронная почта	3,1%	Электронная почта	2,8%
Деловая коммуникация	2,2%	Ориентация на результат	2,9%	Ориентация на результат	2,7%
Контроль качества	2,1%	Ответственное хранение	2,8%	Водительское удостоверение категории В	2,6%

ТОП-5 вакансий в сфере «Строительство, Недвижимость»

Доля от общего числа вакансий в сфере



Предлагаемая заработная плата по топ-5 вакансиям в сфере «Строительство, недвижимость»

Медианные значения в разрезе опыта работы по регионам, руб

Инженер ПТО			Риелтор			Инженер-сметчик					
	Нет опыта	От 1 года до 3 лет	От 3 до 6 лет		Нет опыта	От 1 года до 3 лет	От 3 до 6 лет		Нет опыта	От 1 года до 3 лет	От 3 до 6 лет
Москва	65 000	80 000	86 000	Москва	135 000	140 000	*	Москва	79 000	80 000	90 000
Санкт-Петербург	51 000	60 000	70 000	Санкт-Петербург	125 000	150 000	*	Санкт-Петербург	50 000	60 000	66 000
Регионы	45 000	72 500	76 000	Регионы	90 000	100 000	*	Регионы	40 000	45 000	50 000

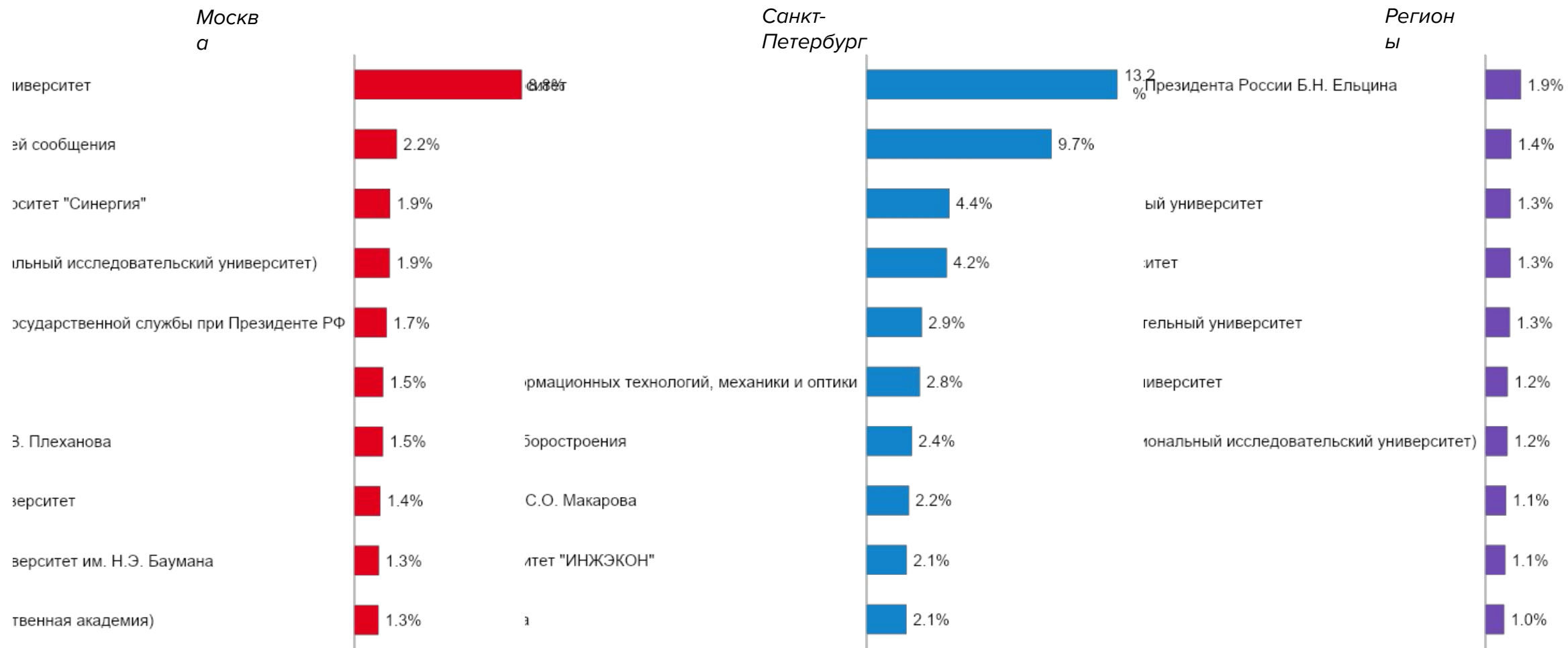
Геодезист			
	Нет опыта	От 1 года до 3 лет	От 3 до 6 лет
Москва	61 000	90 000	97 000
Санкт-Петербург	57 500	80 000	80 000
Регионы	60 000	94 000	100 000

Производитель работ			
	Нет опыта	От 1 года до 3 лет	От 3 до 6 лет
Москва	80 000	90 000	90 000
Санкт-Петербург	72 500	72 500	80 000
Регионы	70 000	74 000	83 500

* - мало данных

ТОП-10 востребованных вузов в сфере «Строительство, недвижимость»

Среди предложений на собеседование от работодателей



ТОП-10 навыков по позиции «Инженер ПТО»

Доля от общего числа вакансий по позиции в разрезе опыта работы

Нет опыта		От 1 года до 3 лет		От 3 до 6 лет	
AutoCAD	19,0%	AutoCAD	24,1%	AutoCAD	23,9%
Проектная документация	8,6%	Строительство	13,6%	Строительство	14,4%
Строительство	8,5%	Проектная документация	11,9%	Проектная документация	12,4%
Пользователь ПК	8,3%	Пользователь ПК	7,8%	Пользователь ПК	6,7%
Деловая переписка	4,4%	Документальное сопровождение	6,6%	Деловая переписка	5,0%
Документальное сопровождение	3,9%	Деловая переписка	4,5%	Документальное сопровождение	4,7%
Ведение документации	3,4%	Сметы	3,6%	Сметы	4,2%
Сметы	2,9%	Работа в команде	3,0%	Гранд-смета	2,9%
Adobe Acrobat	2,6%	Ведение документации	2,7%	MS Office	2,9%
Работа в команде	2,5%	Гранд-смета	2,5%	MS Outlook	2,8%

ТОП-10 навыков по позиции «Риелтор»

Доля от общего числа вакансий по позиции в разрезе опыта работы

Нет опыта		От 1 года до 3 лет		От 3 до 6 лет*	
Активные продажи	18,8%	Активные продажи	26,6%		
Ведение переговоров	15,0%	Грамотная речь	17,4%		
Жилая недвижимость	14,0%	Жилая недвижимость	16,2%		
Грамотная речь	11,7%	Ведение переговоров	15,3%		
Телефонные переговоры	11,3%	Телефонные переговоры	13,5%		
Работа в команде	10,4%	Работа в команде	13,1%		
Поиск и привлечение клиентов	9,0%	Навыки продаж	10,7%		
Навыки продаж	8,8%	Поиск и привлечение клиентов	9,2%		
Холодные продажи	8,7%	Холодные продажи	8,6%		
Пользователь ПК	7,9%	Подбор недвижимости по запросу клиента	8,0%		

* - мало данных

ТОП-10 навыков по позиции «Геодезист»

Доля от общего числа вакансий по позиции в разрезе опыта работы

Нет опыта		От 1 года до 3 лет		От 3 до 6 лет	
AutoCAD	15,0%	AutoCAD	18,2%	AutoCAD	20,1%
Пользователь ПК	9,4%	Строительство	11,6%	Строительство	14,5%
Строительство	6,5%	Пользователь ПК	4,7%	Пользователь ПК	5,1%
Работа в команде	2,9%	Строительный контроль	2,8%	Проектная документация	3,6%
Умение работать в команде	2,6%	Документальное сопровождение	2,8%	Документальное сопровождение	3,6%
Геодезия	2,1%	Проектная документация	2,7%	Сопровождение строительства	3,3%
Оформление документации	1,9%	Геодезия	2,5%	Строительный контроль	2,9%
Документальное сопровождение	1,8%	Производство строительно-монтажных работ	2,4%	Деловое общение	2,7%
Деловое общение	1,8%	Организаторские навыки	2,2%	Геодезия	2,6%
Turbo Pascal	1,6%	Сопровождение строительства	2,1%	Производство строительно-монтажных работ	1,7%

ТОП-4 вакансии в сфере «Банки, инвестиции, лизинг»

Доля от общего числа вакансий в сфере



Предлагаемая заработная плата по топ-4 вакансиям в сфере «Банки, инвестиции, лизинг»

Медианные значения в разрезе опыта работы по регионам, руб

Кредитный специалист

	Нет опыта	От 1 года до 3 лет	От 3 до 6 лет
Москва	49 000	71 500	90 000
Санкт-Петербург	31 000	50 000	75 000
Регионы	27 000	36 000	50 000

Клиентский менеджер

	Нет опыта	От 1 года до 3 лет	От 3 до 6 лет
Москва	77 000	89 500	150 000
Санкт-Петербург	59 000	65 000	*
Регионы	42 000	48 000	61 000

Инженер-сметчик

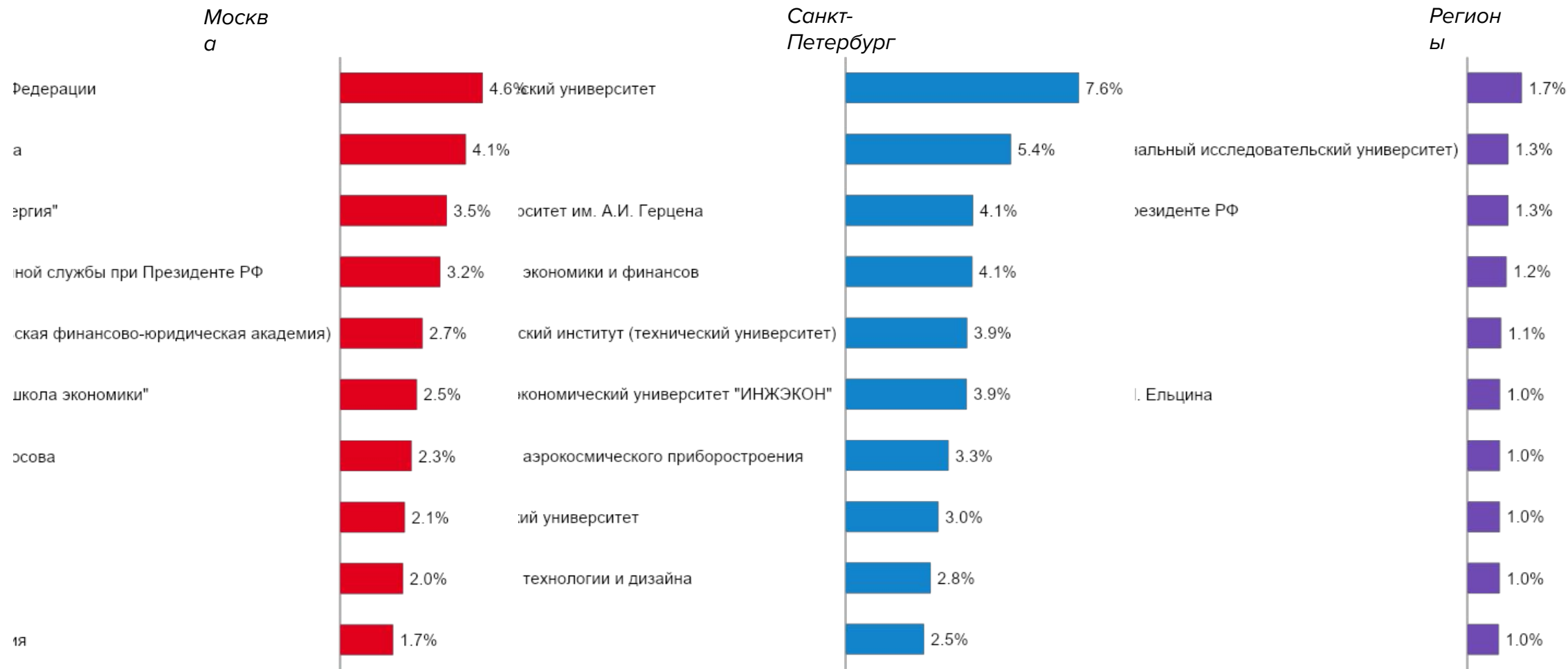
	Нет опыта	От 1 года до 3 лет	От 3 до 6 лет
Москва	73 000	76 000	90 000
Санкт-Петербург	50 000	57 000	70 000
Регионы	38 000	48 000	50 000

Финансовый консультант

	Нет опыта	От 1 года до 3 лет	От 3 до 6 лет
Москва	80 000	88 000	*
Санкт-Петербург	80 000	100 000	*
Регионы	40 000	48 000	*

ТОП-10 востребованных вузов в сфере «Банки, инвестиции, лизинг»

Среди предложений на собеседование от работодателей



ТОП-10 навыков по позиции «Кредитный специалист»

Доля от общего числа вакансий по позиции в разрезе опыта работы

Нет опыта		От 1 года до 3 лет		От 3 до 6 лет*	
Грамотная речь	15,2%	Кредитные договоры	11,9%		
Пользователь ПК	14,9%	Активные продажи	11,7%		
Консультирование	12,2%	Пользователь ПК	11,0%		
Деловое общение	11,8%	Грамотная речь	8,7%		
Работа в команде	10,9%	Работа в команде	7,1%		
Активные продажи	10,1%	Клиентоориентированность	6,9%		
Умение работать в команде	9,6%	Навыки продаж	6,7%		
Документальное сопровождение	8,4%	Консультирование	5,6%		
Навыки продаж	7,3%	Деловое общение	5,4%		
Обучение и развитие	7,0%	Продажа страховых продуктов	5,2%		

ТОП-10 навыков по позиции «Клиентский менеджер»

Доля от общего числа вакансий по позиции в разрезе опыта работы

Нет опыта		От 1 года до 3 лет		От 3 до 6 лет	
Активные продажи	7,0%	Активные продажи	12,0%	Поиск и привлечение клиентов	12,4%
Прямые продажи	5,1%	Холодные продажи	7,8%	Активные продажи	12,4%
Холодные продажи	4,6%	Клиентоориентированность	6,9%	Клиентоориентированность	8,2%
Кредитные договоры	3,7%	Поиск и привлечение клиентов	6,8%	Холодные продажи	7,5%
Работа с дебиторской задолженностью	2,9%	Ведение переговоров	4,1%	Ведение переговоров	5,8%
Клиентоориентированность	2,6%	Прямые продажи	4,0%	Кредитные договоры	5,4%
Работа в команде	2,0%	Кредитные договоры	3,4%	Финансовый анализ	3,7%
Навыки продаж	1,4%	Проведение презентаций	3,1%	Холодные звонки	2,8%
Грамотная речь	1,2%	Работа в команде	3,0%	Консультирование	2,6%
Проведение презентаций	0,9%	Навыки продаж	3,0%	Управление продажами	2,3%

ТОП-10 навыков по позиции «Финансовый менеджер»

Доля от общего числа вакансий по позиции в разрезе опыта работы

Нет опыта		От 1 года до 3 лет		От 3 до 6 лет	
Активные продажи	46,9%	Активные продажи	41,3%	Активные продажи	5,3%
Прямые продажи	34,1%	Холодные продажи	26,9%	Поиск и привлечение клиентов	5,3%
Холодные продажи	30,9%	Клиентоориентированность	23,8%	Клиентоориентированность	3,5%
Кредитные договоры	24,6%	Поиск и привлечение клиентов	23,3%	Холодные продажи	3,2%
Работа с дебиторской задолженностью	19,4%	Ведение переговоров	14,0%	Ведение переговоров	2,5%
Клиентоориентированность	17,2%	Прямые продажи	13,6%	Кредитные договоры	2,3%
Работа в команде	13,6%	Кредитные договоры	11,6%	Финансовый анализ	1,6%
Навыки продаж	9,1%	Проведение презентаций	10,8%	Холодные звонки	1,2%
Грамотная речь	7,7%	Работа в команде	10,3%	Консультирование	1,1%
Проведение презентаций	6,1%	Навыки продаж	10,2%	Навыки продаж	1,0%

ТОП-10 навыков по позиции «Финансовый консультант»

Доля от общего числа вакансий по позиции в разрезе опыта работы

Нет опыта		От 1 года до 3 лет		От 3 до 6 лет*	
Активные продажи	19,9%	Продажа страховых продуктов	17,6%		
Работа в команде	15,0%	Навыки продаж	15,6%		
Прямые продажи	14,9%	Активные продажи	12,1%		
Навыки продаж	13,6%	Клиентоориентированность	11,7%		
Продажа страховых продуктов	12,7%	Грамотная речь	10,1%		
Холодные продажи	12,2%	Прямые продажи	9,7%		
Работа с возражениями	11,2%	Обучение и развитие	8,5%		
Ориентация на результат	9,7%	Работа в команде	7,7%		
Навыки презентации	9,3%	Холодные продажи	7,6%		
Развитие продаж	9,1%	Развитие продаж	7,4%		

ТОП-5 вакансии в сфере «Рабочий персонал»

Доля от общего числа вакансий в сфере



Предлагаемая заработная плата по топ-5 вакансиям в сфере «Рабочий персонал»

Медианные значения в разрезе опыта работы по регионам, руб

Электрогазосварщик				Электромонтажник				Токарь			
	Нет опыта	От 1 года до 3 лет	От 3 до 6 лет		Нет опыта	От 1 года до 3 лет	От 3 до 6 лет		Нет опыта	От 1 года до 3 лет	От 3 до 6 лет
Москва	60 000	60 000	65 000	Москва	66 000	68 000	70 000	Москва	60 000	65 000	75 000
Санкт-Петербург	60 000	60 000	69 500	Санкт-Петербург	60 000	60 000	60 000	Санкт-Петербург	57 000	63 000	71 000
Регионы	52 000	60 000	78 000	Регионы	59 500	67 000	72 000	Регионы	45 000	70 000	80 000

Машинист экскаватора			
	Нет опыта	От 1 года до 3 лет	От 3 до 6 лет
Москва	60 000	65 000	75 000
Санкт-Петербург	57 000	63 000	71 000
Регионы	45 000	70 000	80 000

Слесарь-ремонтник			
	Нет опыта	От 1 года до 3 лет	От 3 до 6 лет
Москва	85 000	89 000	90 000
Санкт-Петербург	70 000	79 000	80 000
Регионы	61 000	88 000	100 000

ТОП-10 навыков по позиции «Электрогазосварщик»

Доля от общего числа вакансий по позиции в разрезе опыта работы

	Нет опыта	От 1 года до 3 лет	От 3 до 6 лет
Сварочные работы	11,5%	Сварочные работы 12,5%	Сварочные работы 13,2%
Пользователь ПК	4,8%	Пользователь ПК 3,9%	Пользователь ПК 2,0%
Работа в команде	3,1%	Работа в команде 2,4%	Работа в команде 2,0%
Умение работать в команде	2,4%	Чтение чертежей 1,6%	Умение работать в команде 1,8%
Монтаж металлоконструкций	1,5%	Монтаж металлоконструкций 1,4%	Монтаж металлоконструкций 1,6%
Строительство	1,5%	Умение работать в команде 1,1%	Чтение чертежей 1,5%
Способность обучать других	1,4%	Ремонтные работы 1,0%	Производство строительно-монтажных работ 1,2%
Чтение чертежей	1,2%	MS Movie Maker 0,9%	Точность и внимательность к деталям 1,1%
Слесарные работы	1,0%	Строительство 0,8%	Строительство 1,0%
Turbo Pascal	0,9%	Слесарные работы 0,8%	Слесарные работы 0,8%

ТОП-10 навыков по позиции «Электромонтажник»

Доля от общего числа вакансий по позиции в разрезе опыта работы

	Нет опыта		От 1 года до 3 лет		От 3 до 6 лет
Пользователь ПК	6,0%	Электромонтажные работы	6,4%	Электромонтажные работы	5,9%
Монтаж оборудования	3,2%	Монтаж оборудования	3,9%	Пользователь ПК	3,9%
Электромонтажные работы	3,0%	3 группа по электробезопасности	3,7%	Монтаж оборудования	3,8%
Монтаж инженерных систем	2,6%	Пользователь ПК	3,7%	3 группа по электробезопасности	3,0%
Электротехнические работы	2,3%	Монтаж инженерных систем	2,5%	Чтение электросхем	2,9%
Производство строительно-монтажных работ	2,3%	Производство строительно-монтажных работ	2,5%	Производство строительно-монтажных работ	2,9%
Умение работать в коллективе	2,2%	Электротехнические работы	2,2%	Электротехнические работы	2,8%
Строительство	1,6%	Чтение электросхем	2,1%	Монтаж инженерных систем	2,8%
Умение работать в команде	1,6%	Прокладка кабелей	2,1%	Прокладка кабелей	2,3%
Оформление документации	1,5%	Умение работать в коллективе	1,4%	Умение работать в команде	2,2%

ТОП-10 навыков по позиции «Токарь»

Доля от общего числа вакансий по позиции в разрезе опыта работы

Нет опыта		От 1 года до 3 лет		От 3 до 6 лет	
Пользователь ПК	4,3%	Пользователь ПК	3,4%	Материальная ответственность	2,8%
Точность и внимательность к деталям	1,9%	Точность и внимательность к деталям	2,0%	Пользователь ПК	1,9%
Ответственность	1,6%	Чтение чертежей	1,8%	Чтение чертежей	1,7%
Умение работать в команде	1,5%	Материальная ответственность	1,7%	Точность и внимательность к деталям	1,4%
Работа с большим объемом информации	1,3%	Умение работать в команде	1,1%	Расточник	0,8%
Работа в команде	1,3%	Работа с большим объемом информации	1,0%	Работа с большим объемом информации	0,8%
Материальная ответственность	1,3%	Работа в команде	1,0%	Умение работать в команде	0,7%
Чтение чертежей	1,2%	Умение планировать	0,7%	Составление отчетности	0,7%
Умение работать в коллективе	1,0%	Turbo Pascal	0,6%	Compass 3D	0,6%
Turbo Pascal	0,9%	Составление отчетности	0,5%	Дип-300	0,6%

ТОП-10 навыков по позиции «Машинист экскаватора»

Доля от общего числа вакансий по позиции в разрезе опыта работы

Нет опыта		От 1 года до 3 лет		От 3 до 6 лет	
Умение работать в команде	18,2%	Умение работать в команде	7,9%	Умение работать в команде	6,6%
Водительское удостоверение категории ВС	7,6%	Пользователь ПК	3,6%	Водительское удостоверение категории ВС	3,1%
Пользователь ПК	6,8%	Водительское удостоверение категории ВС	3,4%	Водительское удостоверение категории А	2,1%
Водительское удостоверение категории А	4,6%	Водительское удостоверение категории А	3,2%	Пользователь ПК	1,8%
Строительство	3,9%	Расстановка приоритетов	2,4%	Расстановка приоритетов	1,7%
Internet	3,7%	Техническое обслуживание	1,2%	Строительство	1,6%
Техническая эксплуатация	3,7%	Строительство	1,2%	Знание устройства автомобиля	1,0%
Работа с документами	2,8%	Знание устройства автомобиля	0,9%	Работа в команде	0,9%
Turbo Pascal	2,4%	Mathcad	0,8%	Ремонтные работы	0,7%
MS Word	2,3%	Поиск информации в интернет	0,8%	Техническое обслуживание	0,7%

ТОП-10 навыков по позиции «Слесарь-ремонтник»

Доля от общего числа вакансий по позиции в разрезе опыта работы

Нет опыта		От 1 года до 3 лет		От 3 до 6 лет	
Слесарные работы	7,1%	Ремонтные работы	9,1%	Ремонтные работы	8,7%
Ремонтные работы	6,8%	Слесарные работы	8,5%	Слесарные работы	7,6%
Пользователь ПК	3,9%	Техническое обслуживание	4,9%	Монтаж оборудования	4,8%
Техническое обслуживание	3,9%	Монтаж оборудования	3,9%	Техническое обслуживание	4,7%
Монтаж оборудования	2,6%	Пользователь ПК	3,9%	Пользователь ПК	4,5%
Умение работать в команде	2,3%	MS Dos	1,2%	Работа в команде	2,3%
Работа в команде	1,9%	Работа в команде	1,1%	Сварочные работы	1,5%
Сборка ПК	1,2%	Контроль исправности оборудования	1,1%	Умение работать в команде	1,3%
MS Dos	1,0%	Техническая эксплуатация	0,8%	Контроль исправности оборудования	1,2%
Контроль исправности оборудования	0,9%	Сборка ПК	0,7%	Компас-3D	1,2%

ТОП-5 вакансии в сфере «Административный персонал»

Доля от общего числа вакансий в сфере



Предлагаемая заработная плата по топ-5 вакансиям в сфере «Административный персонал»

Медианные значения в разрезе опыта работы по регионам, руб

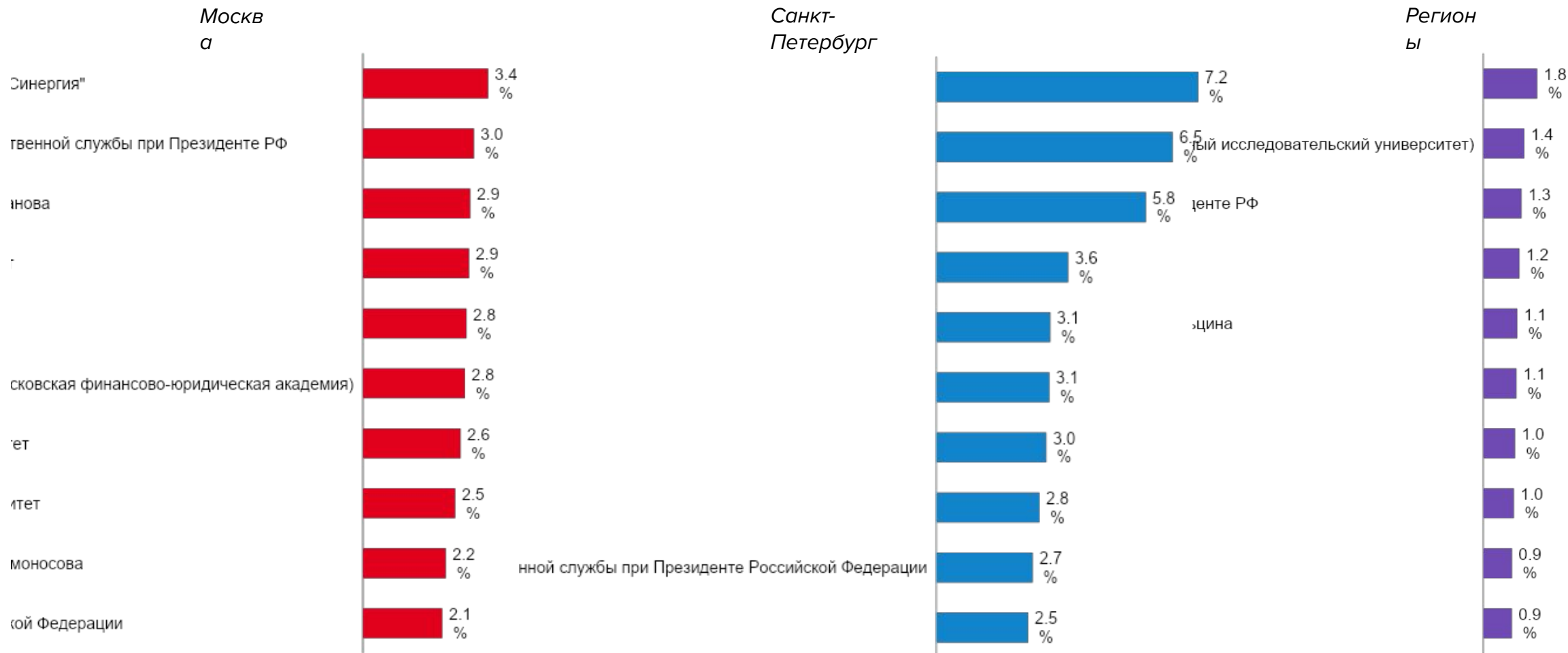
Офис-менеджер				Помощник руководителя				Администратор			
	Нет опыта	От 1 года до 3 лет	От 3 до 6 лет		Нет опыта	От 1 года до 3 лет	От 3 до 6 лет		Нет опыта	От 1 года до 3 лет	От 3 до 6 лет
Москва	45 000	50 000	60 000	Москва	50 000	60 000	70 000	Москва	40 000	48 000	60 000
Санкт-Петербург	36 000	40 000	46 000	Санкт-Петербург	40 000	46 000	50 000	Санкт-Петербург	35 000	40 000	45 000
Регионы	27 000	30 000	32 000	Регионы	30 000	34 500	40 000	Регионы	26 000	30 000	34 000

Секретарь			
	Нет опыта	От 1 года до 3 лет	От 3 до 6 лет
Москва	42 000	50 000	60 000
Санкт-Петербург	35 000	40 000	45 000
Регионы	25 000	30 000	32 000

Делопроизводитель			
	Нет опыта	От 1 года до 3 лет	От 3 до 6 лет
Москва	42 000	50 000	56 000
Санкт-Петербург	35 000	40 000	49 000
Регионы	25 000	30 000	33 000

ТОП-10 востребованных вузов в сфере «Административный персонал»

Среди предложений на собеседование от работодателей



ТОП-10 навыков по позиции «Офис-менеджер»

Доля от общего числа вакансий по позиции в разрезе опыта работы

Нет опыта		От 1 года до 3 лет		От 3 до 6 лет	
Обеспечение жизнедеятельности офиса	14,0%	Обеспечение жизнедеятельности офиса	17,3%	Обеспечение жизнедеятельности офиса	21,1%
Пользователь ПК	11,7%	Грамотная речь	9,6%	Делопроизводство	13,0%
Грамотная речь	11,3%	Делопроизводство	9,6%	Документооборот	11,0%
Документооборот	6,2%	Документооборот	9,0%	Грамотная речь	9,1%
Делопроизводство	5,9%	Пользователь ПК	8,7%	Деловая переписка	8,5%
Прием и распределение телефонных звонков	5,4%	Деловая переписка	6,4%	Организация деловых поездок	8,4%
Закупка товаров и услуг	4,7%	Организация деловых поездок	6,0%	Пользователь ПК	7,6%
Деловое общение	4,6%	Закупка товаров и услуг	6,0%	Закупка товаров и услуг	7,3%
Работа в команде	4,5%	Прием и распределение телефонных звонков	5,2%	Прием посетителей	7,2%
Деловая переписка	4,3%	Прием посетителей	5,0%	Бронирование билетов	6,4%

ТОП-10 навыков по позиции «Помощник руководителя»

Доля от общего числа вакансий по позиции в разрезе опыта работы

Нет опыта		От 1 года до 3 лет		От 3 до 6 лет	
Административная поддержка руководителя	4,3%	Делопроизводство	5,1%	Делопроизводство	6,2%
Грамотная речь	4,2%	Административная поддержка руководителя	5,0%	Административная поддержка руководителя	5,5%
Пользователь ПК	4,1%	Документооборот	4,7%	Документооборот	4,9%
Исполнение личных поручений руководителя	3,6%	Планирование рабочего дня руководителя	3,6%	Планирование рабочего дня руководителя	4,4%
Документооборот	3,5%	Обеспечение жизнедеятельности офиса	3,5%	Организация встреч	4,2%
Обеспечение жизнедеятельности офиса	3,4%	Организация встреч	3,4%	Организация деловых поездок	4,1%
Делопроизводство	3,4%	Исполнение личных поручений руководителя	3,4%	Исполнение личных поручений руководителя	3,6%
Планирование рабочего дня руководителя	2,7%	Грамотная речь	3,4%	Обеспечение жизнедеятельности офиса	3,5%
Организация встреч	2,6%	Деловая переписка	3,1%	Грамотная речь	3,4%
Работа в команде	2,2%	Организация деловых поездок	2,9%	Деловая переписка	3,1%

ТОП-10 навыков по позиции «Администратор»

Доля от общего числа вакансий по позиции в разрезе опыта работы

	Нет опыта		От 1 года до 3 лет		От 3 до 6 лет
Грамотная речь	14,7%	Грамотная речь	14,6%	Грамотная речь	12,8%
Пользователь ПК	12,8%	Пользователь ПК	12,7%	Пользователь ПК	12,0%
Работа в команде	9,1%	Работа в команде	8,6%	Работа в команде	8,4%
Деловое общение	6,0%	Деловое общение	5,1%	Деловое общение	5,4%
Прием и распределение телефонных звонков	5,1%	Прием и распределение телефонных звонков	4,7%	Организаторские навыки	4,7%
Клиентоориентированность	4,2%	Клиентоориентированность	4,7%	Работа с кассой	4,6%
Консультирование	3,5%	Работа с кассой	4,4%	Документооборот	4,5%
Прием посетителей	3,3%	Организаторские навыки	4,1%	Клиентоориентированность	4,2%
Грамотность	3,2%	Консультирование	3,7%	Обеспечение жизнедеятельности офиса	4,1%
Телефонные переговоры	3,2%	Телефонные переговоры	3,4%	Деловая переписка	3,9%

ТОП-10 навыков по позиции «Секретарь»

Доля от общего числа вакансий по позиции в разрезе опыта работы

Нет опыта		От 1 года до 3 лет		От 3 до 6 лет	
Прием посетителей	11,6%	Делопроизводство	14,0%	Делопроизводство	20,9%
Делопроизводство	9,5%	Прием посетителей	12,1%	Прием посетителей	13,0%
Пользователь ПК	8,7%	Документооборот	8,7%	Обеспечение жизнедеятельности офиса	11,7%
Грамотная речь	8,5%	Обеспечение жизнедеятельности офиса	8,6%	Документооборот	10,9%
Прием и распределение звонков	7,5%	Прием и распределение звонков	8,2%	Деловая переписка	9,4%
Входящая корреспонденция	7,1%	Грамотная речь	7,6%	Грамотная речь	9,3%
Обеспечение жизнедеятельности офиса	6,5%	Пользователь ПК	7,0%	Прием и распределение звонков	8,4%
Исходящая корреспонденция	6,3%	Входящая корреспонденция	6,9%	Административная поддержка руководителя	7,7%
Документооборот	6,0%	Исходящая корреспонденция	6,8%	Организация деловых поездок	7,7%
Поддержка работы офиса	5,7%	Поддержка работы офиса	5,8%	Организация встреч	7,5%

ТОП-10 навыков по позиции «Делопроизводитель»

Доля от общего числа вакансий по позиции в разрезе опыта работы

Нет опыта		От 1 года до 3 лет		От 3 до 6 лет	
Делопроизводство	8,5%	Делопроизводство	9,6%	Делопроизводство	9,8%
Электронный документооборот	5,2%	Электронный документооборот	5,9%	Электронный документооборот	5,9%
Пользователь ПК	4,9%	Бумажный документооборот	3,8%	Документооборот	3,6%
Бумажный документооборот	4,2%	Документооборот	3,7%	Регистрация документации	3,4%
Внутренняя документация	3,5%	Регистрация документации	3,4%	Деловая переписка	2,8%
Документооборот	3,2%	Пользователь ПК	3,0%	Бумажный документооборот	2,7%
Грамотная речь	3,0%	Архивирование	2,8%	Передача документации на исполнение	2,7%
Регистрация документации	3,0%	Организация движения и учета документов	2,8%	Пользователь ПК	2,7%
Архивирование	2,9%	Внутренняя документация	2,5%	Грамотная речь	2,5%
Первичная обработка документации	2,4%	Входящая документация	2,5%	Организация движения и учета документов	2,4%

ТОП-5 вакансии в сфере «Маркетинг, реклама, PR»

Доля от общего числа вакансий в сфере



Предлагаемая заработная плата по топ-5 вакансиям в сфере «Маркетинг, реклама, PR»

Медианные значения в разрезе опыта работы по регионам, руб

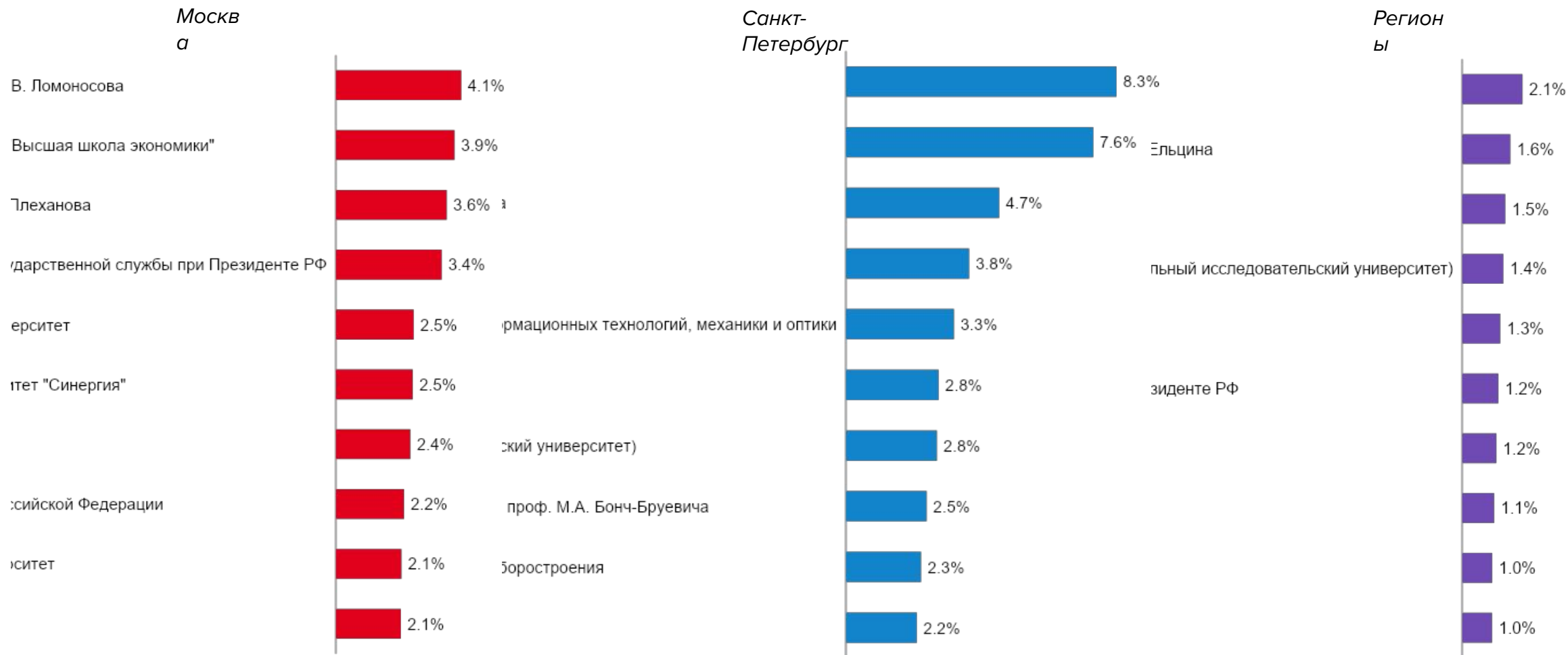
Менеджер по работе с клиентами				Маркетолог				SMM-менеджер			
	Нет опыта	От 1 года до 3 лет	От 3 до 6 лет		Нет опыта	От 1 года до 3 лет	От 3 до 6 лет		Нет опыта	От 1 года до 3 лет	От 3 до 6 лет
Москва	60 000	69 000	81 000	Москва	55 000	80 000	100 000	Москва	45 000	60 000	70 000
Санкт-Петербург	50 000	55 000	60 000	Санкт-Петербург	50 000	62 000	75 000	Санкт-Петербург	38 000	50 000	54 000
Регионы	40 000	42 000	49 000	Регионы	35 000	45 000	51 000	Регионы	30 000	35 000	43 000

Контент-менеджер			
	Нет опыта	От 1 года до 3 лет	От 3 до 6 лет
Москва	45 000	53 000	66 000
Санкт-Петербург	37 500	42 500	52 500
Регионы	29 000	32 500	45 000

Графический дизайнер			
	Нет опыта	От 1 года до 3 лет	От 3 до 6 лет
Москва	50 000	60 000	75 000
Санкт-Петербург	45 000	50 000	60 000
Регионы	32 000	37 500	40 000

ТОП-10 востребованных вузов в сфере «Маркетинг, реклама, PR»

Среди предложений на собеседование от работодателей



ТОП-10 навыков по позиции «Менеджер по работе с клиентами»

Доля от общего числа вакансий по позиции в разрезе опыта работы

Нет опыта		От 1 года до 3 лет		От 3 до 6 лет	
Грамотная речь	15,9%	Грамотная речь	14,0%	Ведение переговоров	11,1%
Пользователь ПК	12,2%	Активные продажи	11,6%	Активные продажи	10,8%
Работа в команде	9,6%	Пользователь ПК	10,1%	Грамотная речь	10,5%
Деловое общение	9,2%	Телефонные переговоры	10,1%	Телефонные переговоры	9,6%
Активные продажи	9,1%	Клиентоориентированность	8,9%	Пользователь ПК	8,3%
Телефонные переговоры	8,5%	Работа в команде	8,4%	Работа в команде	7,6%
Клиентоориентированность	6,9%	Деловое общение	8,4%	Деловая переписка	7,6%
Ведение переговоров	6,7%	Ведение переговоров	8,1%	Деловое общение	7,6%
Навыки продаж	5,5%	Навыки продаж	7,3%	Поиск и привлечение клиентов	7,1%
Поиск и привлечение клиентов	5,4%	Поиск и привлечение клиентов	6,2%	Навыки продаж	7,0%

ТОП-10 навыков по позиции «Маркетолог»

Доля от общего числа вакансий по позиции в разрезе опыта работы

Нет опыта		От 1 года до 3 лет		От 3 до 6 лет	
Интернет-реклама	9,2%	Интернет-реклама	9,8%	Маркетинговый анализ	13,1%
Adobe Photoshop	8,0%	Маркетинговый анализ	9,7%	Продвижение бренда	12,6%
Продвижение бренда	6,9%	Продвижение бренда	9,2%	Маркетинговые исследования	10,8%
Маркетинговый анализ	6,9%	Маркетинговые исследования	7,9%	Интернет-реклама	9,3%
Креативность	6,4%	Adobe Photoshop	7,2%	Планирование маркетинговых кампаний	8,6%
Internet Marketing	5,6%	Google Analytics	7,1%	Google Analytics	8,4%
Маркетинговые исследования	5,6%	Маркетинговые коммуникации	7,0%	Маркетинговые коммуникации	8,0%
Контекстная реклама	5,5%	Internet Marketing	6,8%	Internet Marketing	7,7%
Маркетинговые коммуникации	5,2%	Контекстная реклама	6,7%	Контекстная реклама	7,3%
Грамотная речь	5,0%	Планирование маркетинговых кампаний	6,4%	Яндекс,Метрика	6,3%

ТОП-10 навыков по позиции «SMM-менеджер»

Доля от общего числа вакансий по позиции в разрезе опыта работы

Нет опыта		От 1 года до 3 лет		От 3 до 6 лет	
Ведение групп в социальных сетях	16,9%	SMM	22,4%	SMM	25,1%
SMM	16,5%	Ведение групп в социальных сетях	21,5%	Ведение групп в социальных сетях	21,3%
Креативность	15,4%	Adobe Photoshop	17,8%	Adobe Photoshop	19,4%
Adobe Photoshop	13,8%	Креативность	14,0%	Креативность	14,8%
Грамотная речь	11,2%	Копирайтинг	11,6%	Копирайтинг	12,4%
Социальные сети	9,5%	Социальные сети	10,9%	Социальные сети	12,2%
Грамотность	9,5%	Грамотность	8,9%	Грамотность	9,2%
Копирайтинг	8,7%	Грамотная речь	8,6%	Продвижение бренда	9,1%
Написание текстов	8,4%	Написание текстов	7,0%	Грамотная речь	7,8%
Пользователь ПК	7,6%	Интернет-реклама	6,3%	Интернет-реклама	6,9%

ТОП-10 навыков по позиции «Контент-менеджер»

Доля от общего числа вакансий по позиции в разрезе опыта работы

Нет опыта		От 1 года до 3 лет		От 3 до 6 лет	
Наполнение контентом	16,2%	Adobe Photoshop	17,3%	Adobe Photoshop	21,0%
Adobe Photoshop	15,4%	Наполнение контентом	16,8%	Наполнение контентом	19,0%
Грамотность	12,3%	Копирайтинг	11,3%	Копирайтинг	14,4%
Грамотная речь	10,4%	Грамотность	10,4%	Грамотность	14,2%
Пользователь ПК	10,3%	Написание текстов	8,8%	Написание текстов	10,5%
Копирайтинг	7,4%	Грамотная речь	8,2%	Креативность	10,1%
Написание текстов	6,2%	Креативность	8,0%	SMM	8,8%
Креативность	6,1%	HTML	6,2%	Грамотная речь	8,3%
Работа в команде	6,1%	SMM	6,0%	Написание статей	7,8%
Поиск информации в интернет	6,1%	Социальные сети	5,6%	Социальные сети	7,5%

ТОП-10 навыков по позиции «Графический дизайнер»

Доля от общего числа вакансий по позиции в разрезе опыта работы

Нет опыта		От 1 года до 3 лет		От 3 до 6 лет	
Adobe Photoshop	20,9%	Adobe Photoshop	31,9%	Adobe Photoshop	30,0%
Adobe Illustrator	16,6%	Adobe Illustrator	27,9%	Adobe Illustrator	27,0%
Графический дизайн	14,9%	Графический дизайн	22,9%	Графический дизайн	22,0%
CorelDRAW	11,5%	Дизайн	15,3%	Adobe InDesign	17,1%
Дизайн	8,5%	CorelDRAW	14,6%	CorelDRAW	12,4%
Креативность	7,9%	Adobe InDesign	13,6%	Дизайн	11,0%
Adobe InDesign	5,4%	Креативность	9,1%	Верстка	6,7%
Adobe After Effect	3,7%	Web-дизайн	6,9%	Креативность	6,3%
Работа в команде	3,6%	Графические редакторы	6,3%	Web-дизайн	5,5%
Графические редакторы	2,9%	Верстка	6,1%	Полиграфический дизайн	4,9%

ТОП-5 вакансии в сфере «Медицина, фармацевтика»

Доля от общего числа вакансий в сфере



Предлагаемая заработная плата по топ-5 вакансиям в сфере «Медицина, фармацевтика»

Медианные значения в разрезе опыта работы по регионам, руб

Медицинская сестра				Врач-терапевт				Фармацевт-провизор			
	Нет опыта	От 1 года до 3 лет	От 3 до 6 лет		Нет опыта	От 1 года до 3 лет	От 3 до 6 лет		Нет опыта	От 1 года до 3 лет	От 3 до 6 лет
Москва	52 000	60 000	64 500	Москва	80 000	92 000	100 000	Москва	60 000	60 000	60 000
Санкт-Петербург	40 000	45 000	50 000	Санкт-Петербург	55 000	73 000	78 000	Санкт-Петербург	53 000	56 000	60 000
Регионы	22 000	34 000	35 000	Регионы	44 000	54 000	56 000	Регионы	37 000	40 000	43 000

Врач-невролог				Врач анестезиолог-реаниматолог			
	Нет опыта	От 1 года до 3 лет	От 3 до 6 лет		Нет опыта	От 1 года до 3 лет	От 3 до 6 лет
Москва	80 000	95 000	100 000	Москва	100 000	120 000	125 000
Санкт-Петербург	50 000	70 000	70 000	Санкт-Петербург	65 000	80 000	86 000
Регионы	40 000	50 000	51 000	Регионы	45 000	53 500	62 000

ТОП-10 востребованных вузов в сфере «Медицина, фармацевтика»

Среди предложений на собеседование от работодателей



ТОП-10 навыков по позиции «Медицинская сестра»

Доля от общего числа вакансий по позиции в разрезе опыта работы

Нет опыта		От 1 года до 3 лет		От 3 до 6 лет	
Медицинская документация	96,6%	Медицинская документация	13,3%	Медицинская документация	15,6%
Медицинское оборудование	64,0%	Пользователь ПК	12,7%	Пользователь ПК	12,7%
Пользователь ПК	62,4%	Работа в команде	6,8%	Медицинское оборудование	6,0%
Навыки межличностного общения	35,3%	Медицинское оборудование	5,7%	Ведение документации	5,6%
Умение работать в команде	30,2%	Грамотная речь	5,5%	Навыки межличностного общения	5,5%
Работа в команде	28,9%	Навыки межличностного общения	4,7%	Организаторские навыки	4,1%
Организаторские навыки	19,2%	Ведение документации	4,5%	Работа в команде	3,9%
Грамотная речь	14,0%	Грамотность	3,1%	Грамотная речь	3,6%
Обучение и развитие	14,0%	Умение работать в команде	3,1%	Умение работать в команде	3,3%
Работа с большим объемом информации	10,9%	Охрана труда и техника безопасности	2,8%	Охрана труда и техника безопасности	3,2%

ТОП-10 навыков по позиции «Врач-терапевт»

Доля от общего числа вакансий по позиции в разрезе опыта работы

Нет опыта		От 1 года до 3 лет		От 3 до 6 лет	
Медицинская документация	19,0%	Медицинская документация	12,0%	Медицинская документация	13,4%
Медицинское оборудование	14,0%	Пользователь ПК	8,5%	Пользователь ПК	7,7%
Пользователь ПК	6,5%	Умение работать в команде	6,2%	Умение работать в команде	7,1%
Умение работать в команде	6,1%	Навыки межличностного общения	5,1%	Медицинское оборудование	6,2%
Навыки межличностного общения	5,5%	Грамотная речь	4,7%	Работа в команде	6,0%
Обучение и развитие	3,1%	Работа в команде	4,6%	Навыки межличностного общения	5,8%
Организаторские навыки	2,6%	Навыки составления отчетности	3,4%	Грамотная речь	5,4%
Работа в команде	2,6%	Медицинское оборудование	2,9%	оформление документации	4,7%
MS Internet Explorer	2,2%	Грамотность	2,9%	Работа с документами	4,4%
Работа с базами данных	2,1%	Работа с оргтехникой	2,7%	Грамотность	2,6%

ТОП-10 навыков по позиции «Фармацевт-провизор»

Доля от общего числа вакансий по позиции в разрезе опыта работы

Нет опыта		От 1 года до 3 лет		От 3 до 6 лет	
Грамотная речь	7,6%	Пользователь ПК	7,7%	Пользователь ПК	14,7%
Пользователь ПК	7,4%	Навыки продаж	6,7%	Навыки продаж	8,9%
Навыки продаж	6,7%	Грамотная речь	5,7%	Грамотная речь	5,6%
Умение работать в команде	5,3%	Работа в команде	3,7%	Работа в команде	5,4%
Работа в команде	5,1%	Умение работать в команде	3,5%	Умение работать в команде	4,7%
Контроль сроков годности	3,7%	Клиентоориентированность	3,4%	Работа с кассой	3,7%
Клиентоориентированность	3,6%	Обучение и развитие	2,8%	Консультирование	3,5%
Обучение и развитие	2,9%	Контроль сроков годности	2,5%	Контроль сроков годности	3,5%
Консультирование	2,7%	Консультирование	2,2%	Обслуживание покупателей	2,6%
Обслуживание покупателей	2,5%	Ориентация на результат	2,1%	Активные продажи	2,3%

ТОП-10 навыков по позиции «Врач-невролог»

Доля от общего числа вакансий по позиции в разрезе опыта работы

Нет опыта		От 1 года до 3 лет		От 3 до 6 лет	
Медицинская документация	17,7%	Медицинская документация	17,0%	Медицинская документация	11,6%
Пользователь ПК	8,4%	Пользователь ПК	12,5%	Пользователь ПК	7,5%
Медицинское оборудование	5,6%	Обучение и развитие	8,5%	Грамотная речь	5,1%
Обучение и развитие	4,7%	Навыки межличностного общения	5,7%	Работа в команде	4,2%
Умение работать в команде	4,6%	Умение работать в команде	4,6%	Навыки межличностного общения	4,0%
Работа в команде	3,7%	Грамотная речь	4,2%	Неврология	3,7%
Навыки межличностного общения	3,0%	Управление персоналом	4,1%	Обучение и развитие	3,3%
Управление персоналом	3,0%	Руководство коллективом	3,9%	Медицинское оборудование	3,2%
Организаторские навыки	2,9%	Навыки составления отчетности	3,0%	Умение работать в команде	3,1%
Умение работать в коллективе	2,9%	Электронная почта	2,8%	Ведение документации	2,1%

ТОП-10 навыков по позиции «Врач анестезиолог-реаниматолог»

Доля от общего числа вакансий по позиции в разрезе опыта работы

Нет опыта		От 1 года до 3 лет		От 3 до 6 лет	
Медицинская документация	16,0%	Пользователь ПК	15,3%	Навыки межличностного общения	8,1%
Медицинское оборудование	15,1%	Организаторские навыки	10,8%	Медицинская документация	7,0%
Предпечатная подготовка	5,7%	Общая психология	10,8%	Медицинское оборудование	5,9%
Первичная документация	5,6%	Работа с оргтехникой	10,5%	Управление отношениями с клиентами	4,7%
Сканер	5,5%	Внутренний контроль	10,5%	Телефонные переговоры	3,9%
Навыки межличностного общения	5,3%	Навыки межличностного общения	7,2%	Документооборот	3,9%
Пользователь ПК	5,1%	Медицинская документация	6,6%	Грамотная речь	3,6%
Умение работать в команде	4,4%	Медицинское оборудование	5,0%	Пользователь ПК	3,4%
Расстановка приоритетов	3,3%	Умение работать в команде	3,9%	Работа в команде	3,1%
Аудиторские проверки	3,3%	Работа в команде	3,2%	Умение работать в команде	2,1%

ТОП-5 вакансии в сфере «Бухгалтерия, управленческий учет, финансы предприятия»

Доля от общего числа вакансий в
сфере



Предлагаемая заработная плата по топ-5 вакансиям в сфере «Бухгалтерия, управленческий учет, финансы предприятия»

Медианные значения в разрезе опыта работы по регионам, руб

Бухгалтер				Экономист				Финансовый менеджер			
	Нет опыта	От 1 года до 3 лет	От 3 до 6 лет		Нет опыта	От 1 года до 3 лет	От 3 до 6 лет		Нет опыта	От 1 года до 3 лет	От 3 до 6 лет
Москва	47 500	58 000	70 000	Москва	55 000	70 000	80 000	Москва	60 000	70 000	90 000
Санкт-Петербург	40 000	47 000	56 000	Санкт-Петербург	43 000	52 500	60 000	Санкт-Петербург	50 000	56 000	70 000
Регионы	30 000	34 000	40 000	Регионы	30 000	37 000	42 500	Регионы	35 000	44 000	55 000

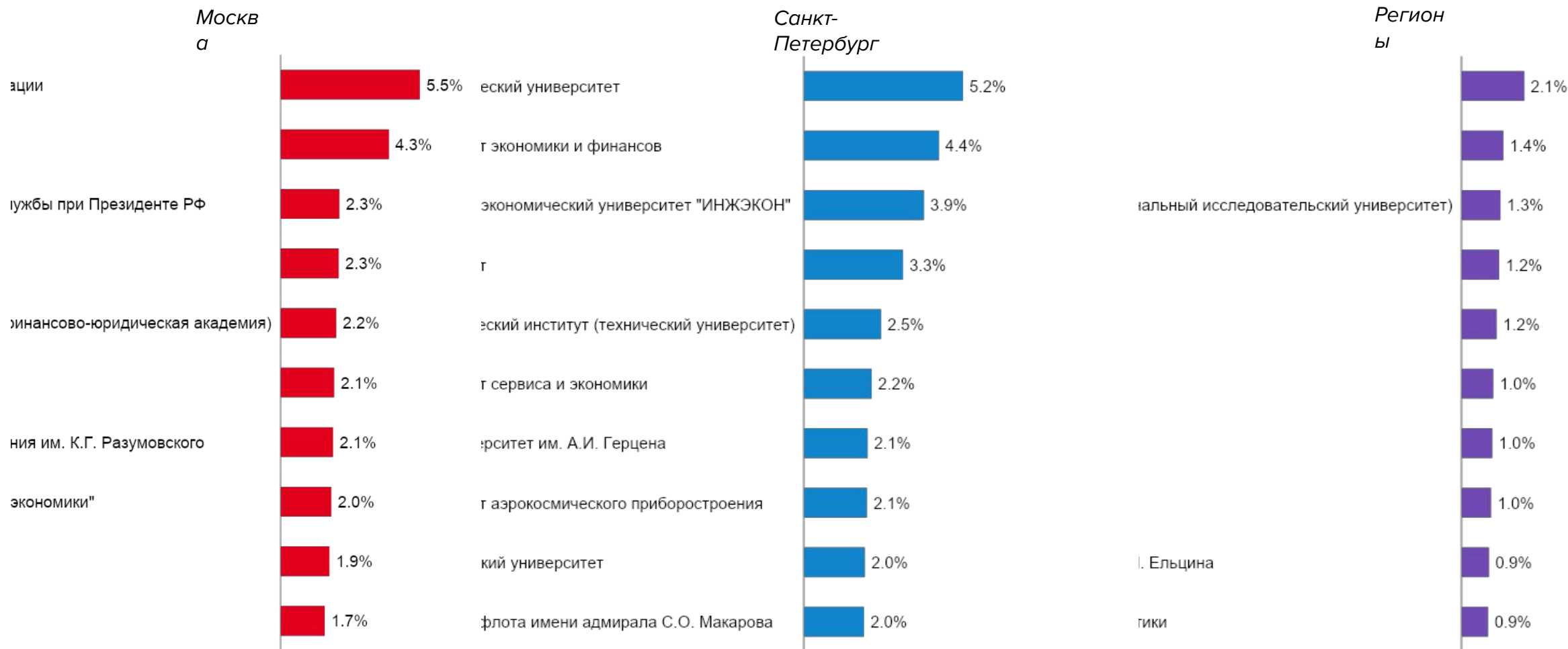
Финансовый аналитик			
	Нет опыта	От 1 года до 3 лет	От 3 до 6 лет
Москва	70 000	90 000	100 000
Санкт-Петербург	50 000	65 000	80 000
Регионы	45 000	47 000	50 000

Финансовый контролер			
	Нет опыта	От 1 года до 3 лет	От 3 до 6 лет
Москва	80 000	80 000	100 000
Санкт-Петербург	*	56 000	74 000
Регионы	35 000	45 000	70 000

* - мало данных

ТОП-10 востребованных вузов в сфере «Бухгалтерия, управленческий учет, финансы предприятия»

Среди предложений на собеседование от работодателей



ТОП-10 навыков по позиции «Бухгалтер»

Доля от общего числа вакансий по позиции в разрезе опыта работы

Нет опыта		От 1 года до 3 лет		От 3 до 6 лет	
Первичная документация	11,9%	Первичная документация	6,8%	Бухгалтерская отчетность	15,0%
Первичная бухгалтерская документация	8,1%	1С: Предприятие 8	4,8%	Первичная документация	10,9%
1С: Предприятие 8	6,9%	Бухгалтерская отчетность	4,6%	Налоговая отчетность	10,6%
1С: Бухгалтерия	6,9%	Первичная бухгалтерская документация	4,5%	Расчет заработной платы	10,2%
Бухгалтерская отчетность	6,5%	1С: Бухгалтерия	4,2%	1С: Предприятие 8	9,6%
Пользователь ПК	6,5%	1С: Бухгалтерия	4,1%	1С: Бухгалтерия	8,2%
1С: Бухгалтерия	6,1%	Расчет заработной платы	3,6%	1С: Бухгалтерия	6,4%
Кассовые операции	4,6%	Кассовые операции	2,9%	Первичная бухгалтерская документация	6,1%
Расчет заработной платы	4,6%	Налоговая отчетность	2,5%	Бухгалтерский учет	5,3%
Первичные документы	3,8%	Пользователь ПК	2,3%	Банк-клиент	5,2%

ТОП-10 навыков по позиции «ЭКОНОМИСТ»

Доля от общего числа вакансий по позиции в разрезе опыта работы

Нет опыта		От 1 года до 3 лет		От 3 до 6 лет	
Пользователь ПК	8,9%	1С: Предприятие 8	7,8%	Бюджетирование	10,0%
Экономический анализ	8,5%	Бюджетирование	6,7%	1С: Предприятие 8	8,5%
1С: Предприятие 8	8,2%	Экономический анализ	6,7%	Финансовый анализ	7,4%
Финансовый анализ	7,4%	Финансовый анализ	5,8%	Экономический анализ	6,8%
Бюджетирование	7,4%	Управленческая отчетность	5,3%	Управленческая отчетность	6,7%
MS PowerPoint	5,7%	1С: Бухгалтерия	4,8%	Анализ себестоимости	5,4%
1С: Бухгалтерия	5,3%	Пользователь ПК	4,2%	Расчет себестоимости	5,1%
Управленческая отчетность	5,3%	Расчет себестоимости	3,9%	1С: Бухгалтерия	5,1%
Финансовая отчетность	4,7%	Финансовая отчетность	3,8%	Финансовый контроль	5,1%
Финансовый контроль	4,5%	Анализ себестоимости	3,7%	Финансовая отчетность	4,5%

ТОП-10 навыков по позиции «Финансовый менеджер»

Доля от общего числа вакансий по позиции в разрезе опыта работы

Нет опыта		От 1 года до 3 лет		От 3 до 6 лет	
Управленческая отчетность	10,4%	Управленческая отчетность	12,7%	Управленческая отчетность	17,2%
Финансовый контроль	7,7%	Финансовый анализ	9,6%	Финансовый анализ	13,7%
Финансовая отчетность	6,1%	Финансовая отчетность	9,5%	Бюджетирование	13,6%
Пользователь ПК	5,9%	Финансовый контроль	9,5%	Финансовый контроль	13,2%
Финансовый анализ	4,7%	Бюджетирование	9,1%	Финансовая отчетность	9,7%
MS Excel	4,7%	1С: Предприятие 8	7,1%	Управленческий учет	7,5%
Бюджетирование	4,5%	1С: Бухгалтерия	6,6%	1С: Предприятие 8	6,9%
1С: Предприятие 8	4,3%	Управленческий учет	5,2%	1С: Бухгалтерия	5,7%
1С: Бухгалтерия	4,0%	MS PowerPoint	4,5%	Финансовое планирование	4,7%
Английский язык	3,6%	MS Outlook	4,3%	Краткосрочное бюджетирование и планирование	4,4%

ТОП-10 навыков по позиции «Финансовый аналитик»

Доля от общего числа вакансий по позиции в разрезе опыта работы

Нет опыта		От 1 года до 3 лет		От 3 до 6 лет	
Финансовый анализ	10,3%	Финансовый анализ	16,4%	Финансовый анализ	16,9%
Финансовая отчетность	9,9%	MS PowerPoint	12,4%	Управленческая отчетность	10,5%
MS PowerPoint	9,5%	Управленческая отчетность	11,3%	MS PowerPoint	9,3%
Управленческая отчетность	8,8%	Финансовая отчетность	10,1%	Финансовая отчетность	9,2%
Английский язык	8,0%	Бюджетирование	8,0%	Бюджетирование	7,7%
Бизнес-анализ	5,3%	MS Excel	7,1%	Финансовый контроль	6,5%
MS Excel	5,0%	Английский язык	6,8%	Управленческий учет	6,3%
1С: Предприятие 8	5,0%	Финансовый контроль	5,3%	Бизнес-анализ	4,8%
Финансовое планирование	5,0%	Экономический анализ	4,6%	Английский язык	4,7%
Аналитическое мышление	4,6%	Управленческий учет	4,6%	Финансовое планирование	4,5%

ТОП-10 навыков по позиции «Финансовый контролер»

Доля от общего числа вакансий по позиции в разрезе опыта работы

Нет опыта*	От 1 года до 3 лет	От 3 до 6 лет
Финансовый контроль	11,0%	Финансовый контроль 14,7%
Управленческая отчетность	10,3%	Управленческая отчетность 11,6%
MS PowerPoint	9,0%	Бюджетирование 11,2%
Финансовая отчетность	8,4%	Финансовая отчетность 10,4%
Бюджетирование	7,4%	Финансовый анализ 10,3%
Английский язык	6,4%	Английский язык 7,6%
Финансовый анализ	6,3%	MS PowerPoint 7,2%
1С: Предприятие 8	5,6%	Управленческий учет 5,9%
1С: Бухгалтерия	5,4%	Финансовое планирование 5,1%
MS Excel	5,0%	1С: Бухгалтерия 4,7%