

укоренения, подготовка, обработка
стимуляторами, способы укоренения, высадка
в грунт и др.



Черенки винограда: хранение



Хранение длинных черенков



В холодильнике



В подвале



В пластиковых

Черенки винограда: Сроки укоренения

2021

ОПТИМАЛЬНЫЕ СРОКИ ПОСАДКИ РАСТЕНИЙ

Черенков

Длительность жизни
семян и вы-
садка в доме
на выгонку

Наилучшие
сроки посадки
под пленочным
укрытием

Высадка растений
в открытый грунт

февраль

март

апрель

май

июнь



«ВЕРШКИ»

«Вершки» быстрорастущие

Культуры, дающие плоды над поверхностью почвы: петрушка, укроп, сельдерей, салат, шпинат и прочие зеленные и пряные растения, огурцы, бобовые (фасоль, вика, чечевица, горох), все виды лука, одно-двухлетние цветы, газонные травы, вьющиеся растения и лианы, лекарственные травы.

отлично

22, 23, 24

21, 22, 23

18, 19, 26, 27

16, 17, 24, 25

11, 12, 13, 20, 21

хорошо

17, 18, 19

19, 20, 21

15, 16, 17

13, 14, 15

18, 19

удовл.

20, 21

16, 17, 18

13, 14

20, 21, 22, 23

16, 17, 22, 23



«Вершки» с сильными корнями

Томаты, перец, баклажаны, физалис; любая капуста, кабачки, цукини, тыква, дыня, арбуз, кукуруза, розы, луковичные цветы; многолетние цветы, злаковые.

отлично

17, 18, 19

16, 17, 18

13, 14

20, 21, 27

6, 7, 8, 22, 23

хорошо

22, 23, 24

21, 22, 23

18, 19, 26, 27

16, 17, 24, 25

11, 12, 13, 20, 21

удовл.

26, 27, 28

26, 27, 28, 29

22, 23, 24

12, 13, 14, 15, 22, 23

18, 19, 24, 25



«КОРЕШКИ»

«Корешки»

Растения, дающие плоды под поверхностью почвы, с сильными корнями: все корнеплоды — картофель, морковь, редис, репа, брюква, свекла, топинамбур и т.д.; луковичные цветы, лекарственные растения с корневищами (например, валериана).

Деревья

Большинство плодовых и декоративных деревьев; ягодные и декоративные кустарники.

отлично

1, 8, 9

7, 8

3, 4, 5

1, 2, 28, 29

6, 7, 8, 24, 25

хорошо

4, 5

3, 4, 30, 31

1, 2, 28, 29, 30

5, 6

1, 2, 3, 28, 29, 30

удовл.

2, 3, 6, 7

1, 2, 5, 6

8, 9

10, 11, 12, 13, 14, 15

9, 13, 14, 15

Черенки винограда: Сроки и проверка черенка



Отсутствие живой почки



Проверка состояния черенка




Удаление нижней почки



На срезе, нет живых почек

Черенки винограда: Сроки и подготовка к



Подписывание черенков перманентным маркером



Нарезка на 2-3 почковые черенки

Черенки винограда: подготовка к



ВЫМАЧИВАНИЕ В ВОДЕ



Черенки винограда: парафинирование



Прививочная лента
(стрич пленка)



Черенки винограда: обработка

Корни после обработки корневином



Инструкция по применению стимуляторов корнеобразования

Гетероауксин



10 г на 0,5 л воды

одревесневшие черенки

16-20 часов

зеленые черенки

10-16 часов

Корневин



припудривают срез

Эпин



ампула на 1 л воды

12-24 часа

запрещено совместное использование препаратов



индолилмасляная кислота (ИМК)



Веточки




ИВЫ



Сок листьев

СВОО

Способы укоренения черенков



Способы укоренения черенков



Способы укоренения черенков



Способы укоренения черенков



Укоренение в пакетах зип-лок



Нагревательная пленка теплого пола



Природный кильчеватор




Корни после кильчеватора



Способы укоренения черенков



Одноглазковый черенок




Для укоренения на воде



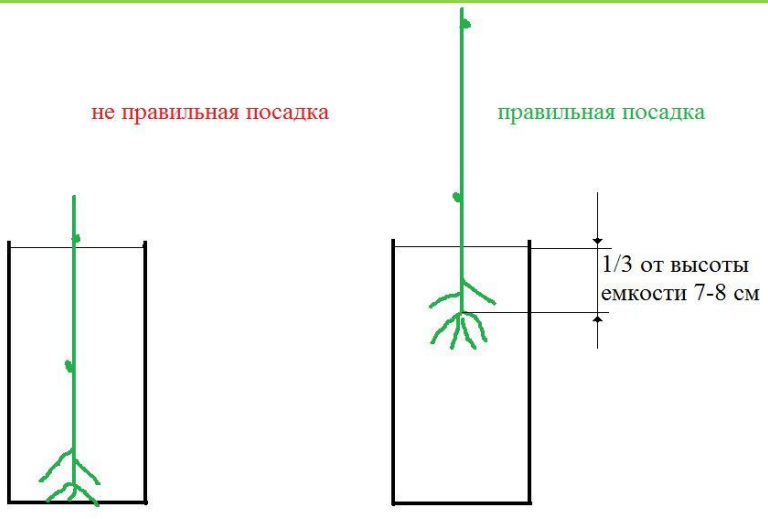
Укоренение одноглазковых черенков




Способы укоренения черенков



Черенки винограда: посадка в грунт




Уход за посаженными черенками



Жемчужные слезки



оэдем а



Фомопсис, черная пятнистость



Замокание или гниль корней



оэдем б



Войлочный зудень обратная сторона



Войлочный зудень

Уход за посаженными черенками



Черенки высаженные сразу из кильчеватора



1,5 недели спустя

Уход за посаженными черенками

Отапливаемая
теплица

25 апреля 2020
года

Черенки через 30-35 дней после посадки в
стаканы

