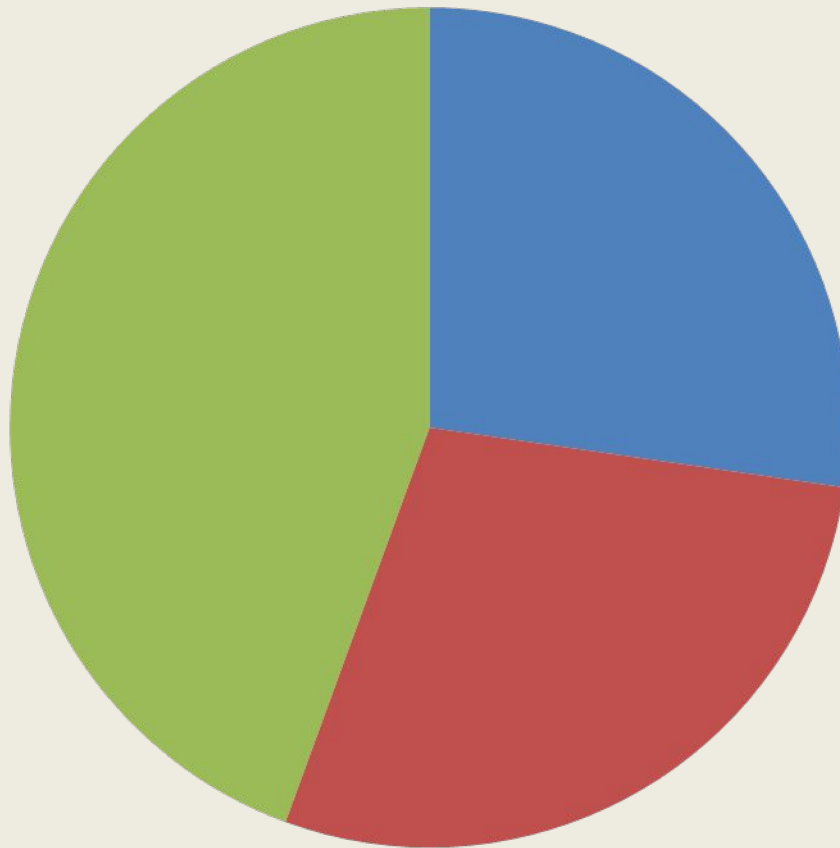


Статистика семейных отношений в РФ

Кто в доме хозяин?



■ Мена (мать)

■ Муж (отец)

■ Все равны

Жена (мать) – 27,4%

Муж (отец) – 28,3%

Все равны – 44,3%

Браки и разводы в

Тыс **России** На 1000 человек населения

Годы

браков

разводов

браков

разводов

1992

1053,7

639,2

7,1

4,3

1995

1075,2

665,9

7,3

4,5

2000

897,3

627,7

6,2

4,3

2001

1001,6

763,5

6,9

5,3

2002

1019,8

853,6

7,1

5,9

2003

1091,8

798,8

7,6

5,5

2004

979,7

635,8

6,8

4,4

2005

1066,4

604,9

7,5

4,2

2006

1113,6

640,8

7,8

4,5

2007

1262,5

685,9

8,9

4,8

2008

1179

703,4

8,3

5

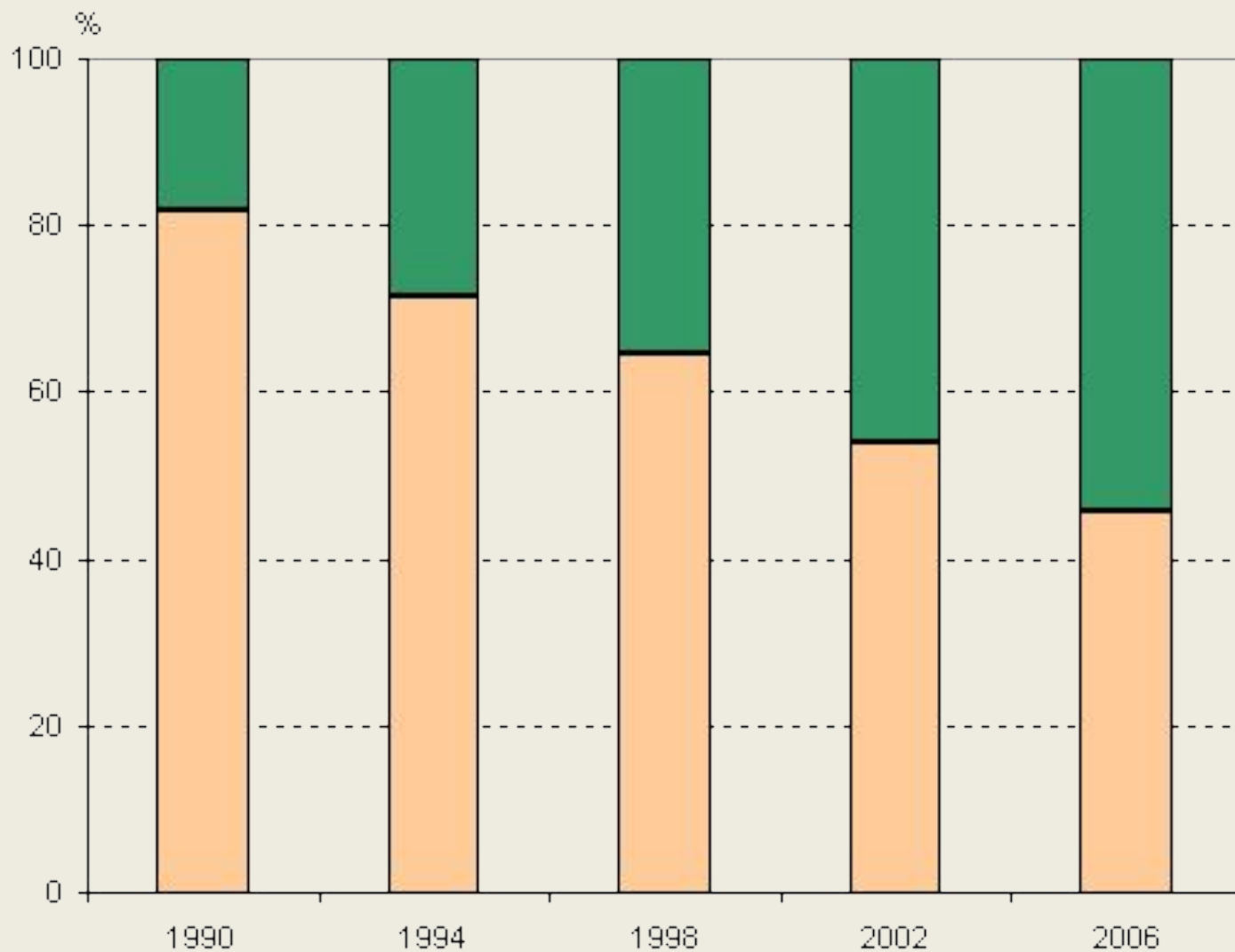
2009

1199,4

699,4

8,5

4,9



■ Родившиеся вне зарегистрированного брака
■ Родившиеся в зарегистрированном браке

Распределение разведенных по основным причинам распада брака, %

Измена, ревность, неудовлетворенность интимными отношениями – 18,1%

Другое – 4,3%

Конфликты из-за жилищных и материальных проблем – 21,6%

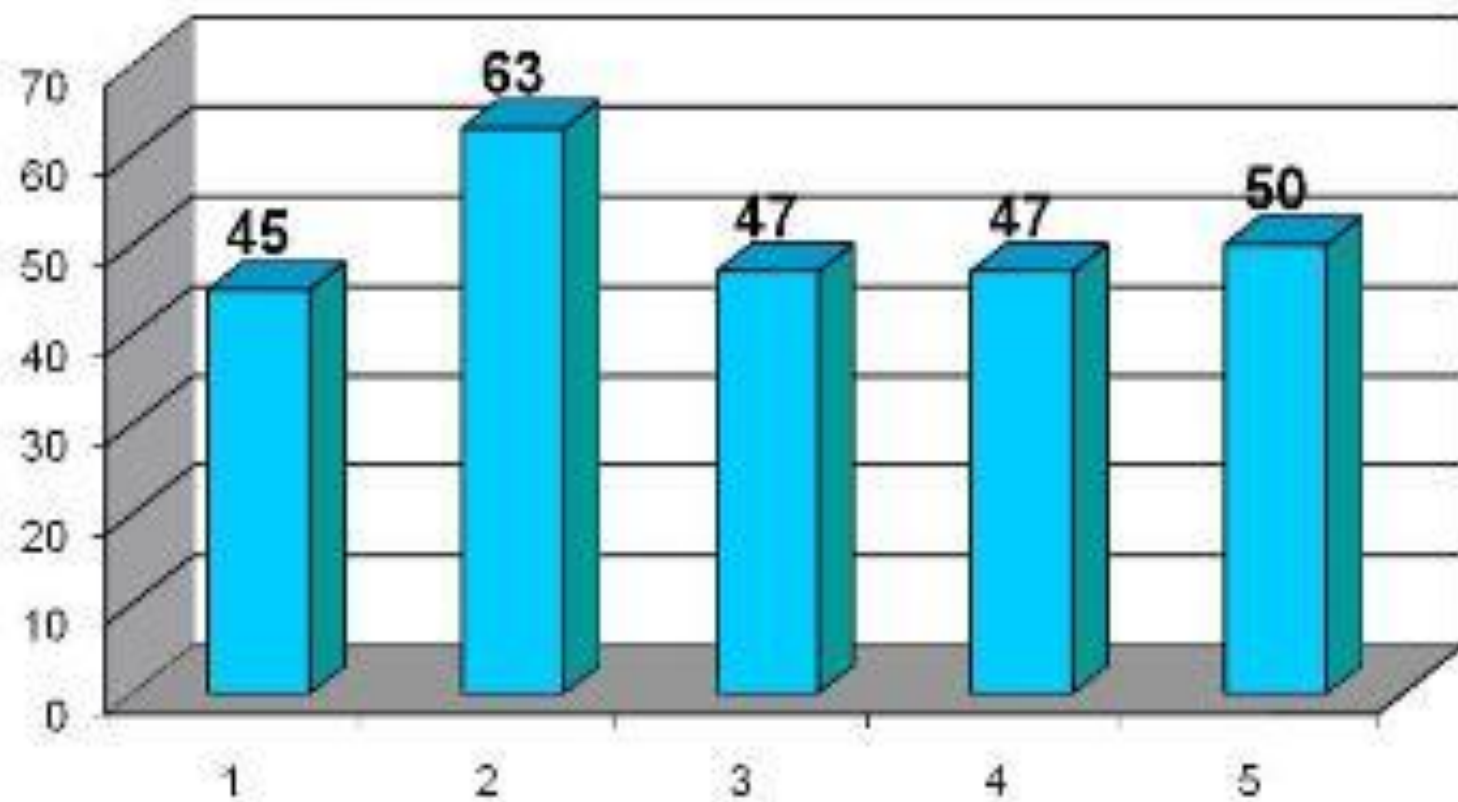


Конфликт интересов, отчуждение в семейных отношениях – 26,6%

Асоциальные проявления: злоупотребление алкоголем, насилие в семье, употребление наркотиков – 24,8%

Проблемы со здоровьем, в том числе невозможность иметь детей по состоянию здоровья – 4,6%

Динамика регистрации расторжения браков за 9 месяцев



Отношение к семье и браку

