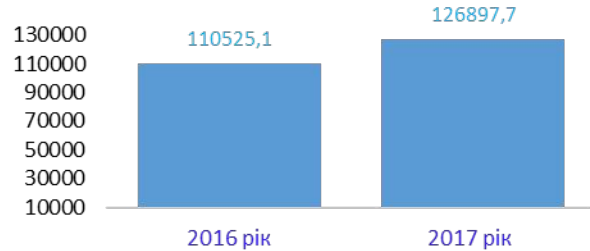


Динаміка податкових надходжень акцизного збору



Сплата акцизного податку по роках, тис.грн.



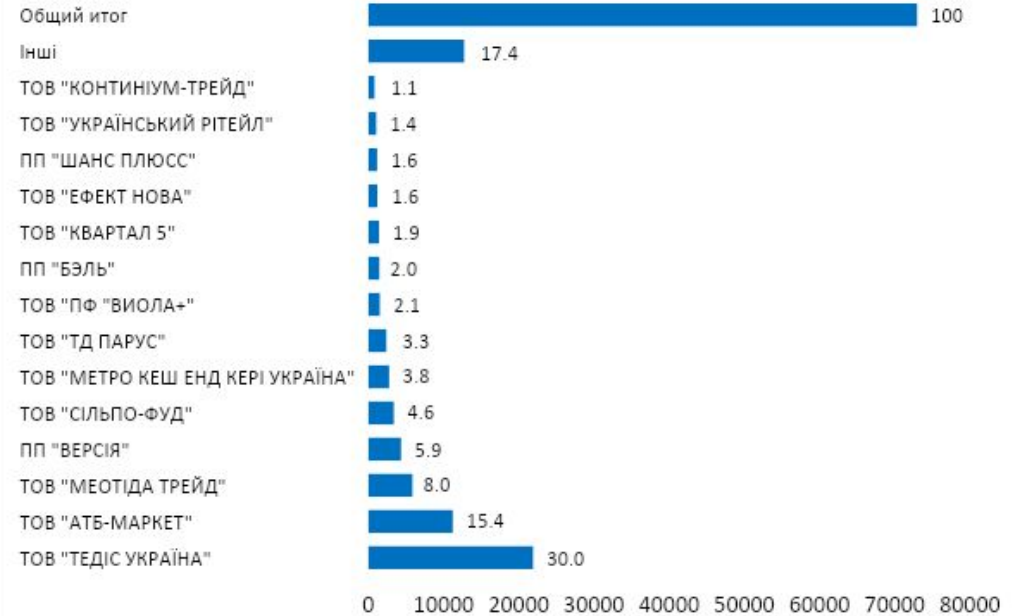
Надходження акцизного податку за видами продукції, тис. грн



Структура за видами виданих ліцензій

Вид діяльності	Кількість ліцензій	Питома вага %
Роздрібна торгівля алкогольними напоями	989	55,75
Роздрібна торгівля тютюновими виробами	785	44,25
Всього	1774	100

Структура сплати акцизного найбільшими платниками, %



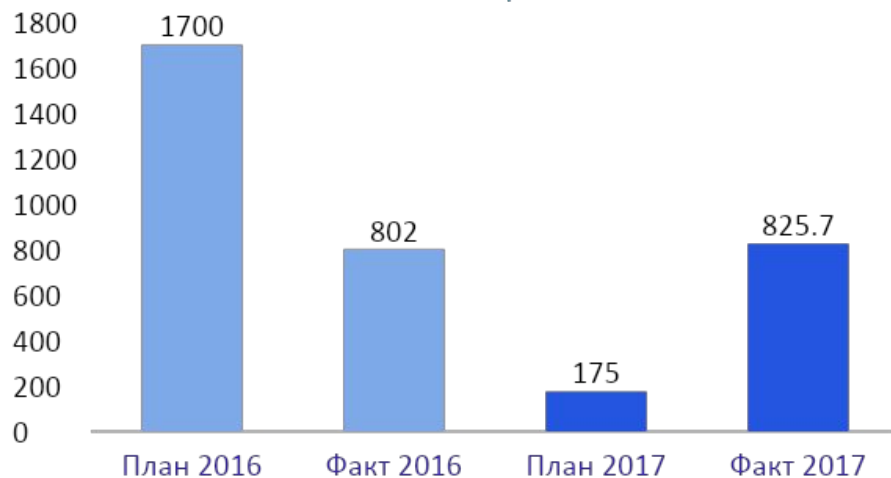
Аналіз сплати акцизного податку ФОП за наявності ліцензій та дані щодо працевлаштованих

Найменування показника	Дані щодо кількості ліцензіатів	Вага проблемних ФЛП у загальній кількості ліцензіатів
Всього ліцензіатів (фізичних осіб-підприємців)	448	77,24
з них:		
не сплачують акцизний податок та не мають працевлаштованих осіб	13	2,24
сплачують акцизний податок але не мають працевлаштованих осіб або мають одну працевлаштовану особу	262	45,17



Динаміка податкових надходжень від транспортного податку

Сплата транспортного податку у 2016 та 2017 роках,
тис. грн.



Відділом проаналізовано 119 транспортних засобів, реєстрація щодо яких надійшла від Сервісного Центру МВС м. Маріуполя. В результаті відпрацювання до Маріупольської ОДПІ надано 32 власників транспортних засобів для залучення до оподаткування. В підсумку донараховано - 289,4 тис. грн.