

**АНАЛИЗ ДЕЯТЕЛЬНОСТИ
ЦЕНТРА ФОТО-ВИДЕОФИКСАЦИИ
ГКУВО «Служба ГО, ПБ и ЧС
Владимирской области»**

на территории Владимирской области

за 4 месяца 2017 года



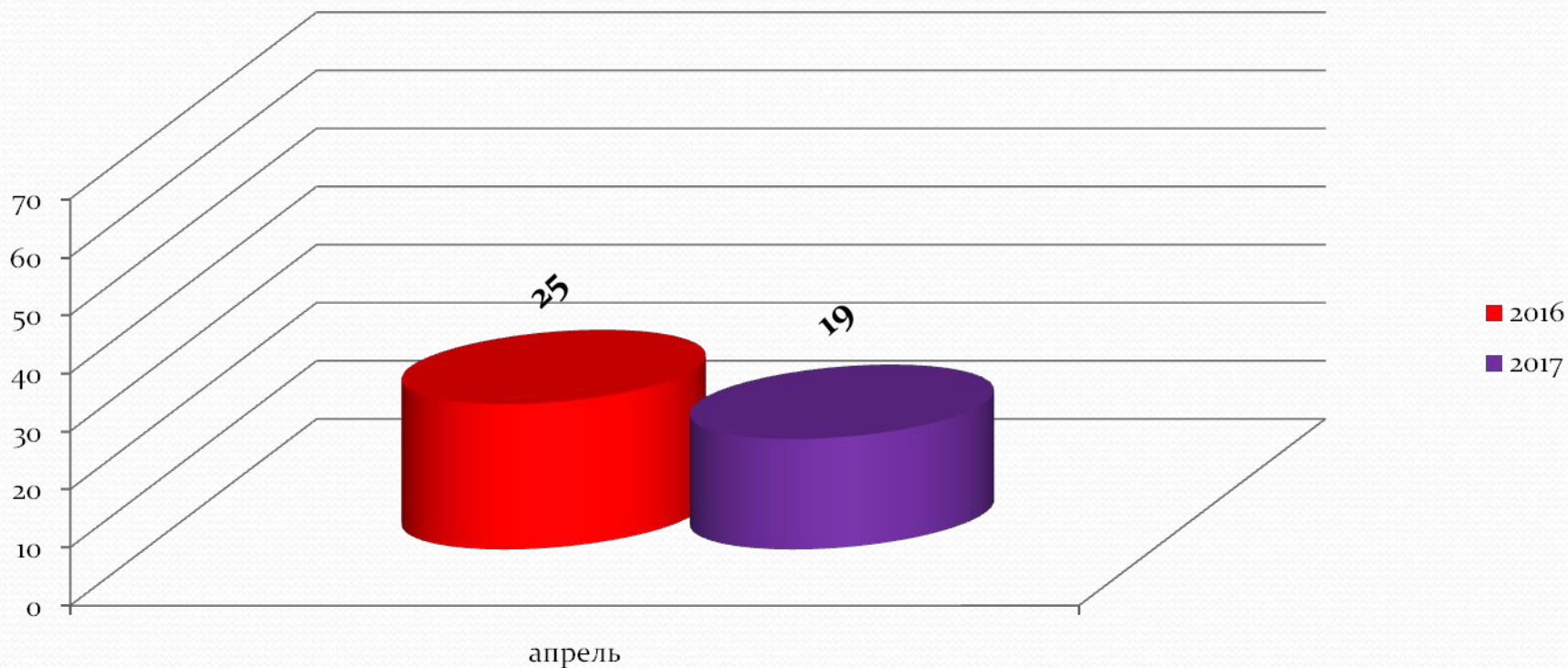


СТАТИСТИЧЕСКИЕ ДАННЫЕ КОЛИЧЕСТВЕ ДТП ПО ПРИЧИНЕ ПРЕВЫШЕНИЯ СКОРОСТИ НА ТЕРРИТОРИИ ВЛАДИМИРСКОЙ ОБЛАСТИ

Количество ДТП по причине превышения скорости за 4 месяца:

2016 год - **141**

2017 год - **116**






**ПОКАЗАТЕЛИ РАБОТЫ
ГРУППЫ ПЕРЕДВИЖНЫХ КОМПЛЕКСОВ
ЦЕНТРА ФОТО-ВИДЕОФИКСАЦИИ
ГКУВО «СЛУЖБА ГО, ПБ и ЧС ВЛАДИМИРСКОЙ ОБЛАСТИ»**

Всего за 4 месяца проведено патрулирований:

2016 год - **368**

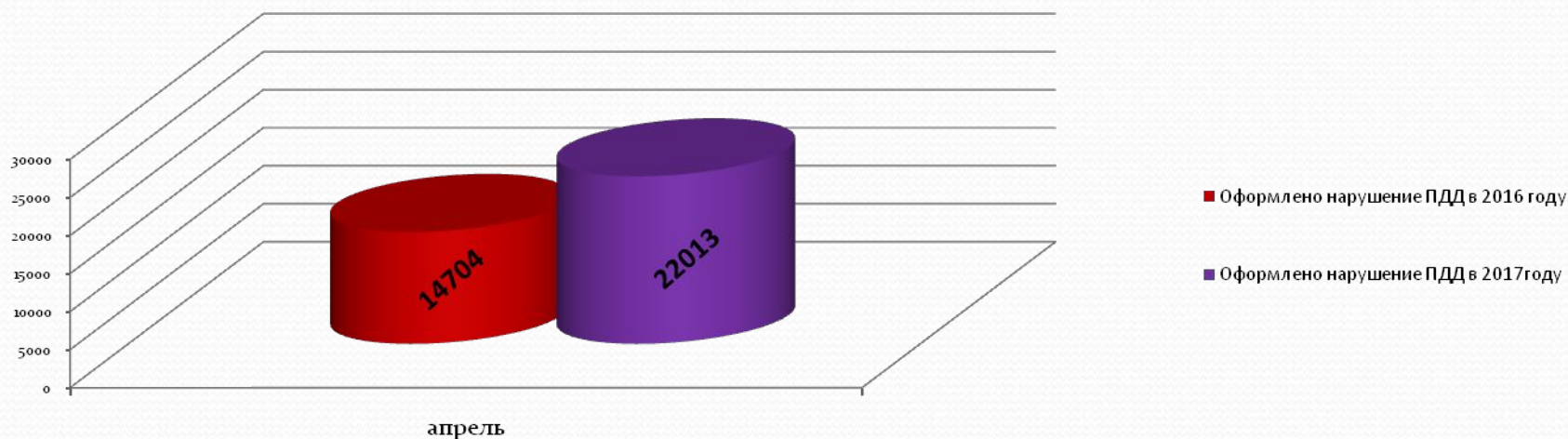
2017 год - **362**



Всего за 4 месяца оформлено нарушений:

2016 год - **40 524**

2017 год - **54 361**



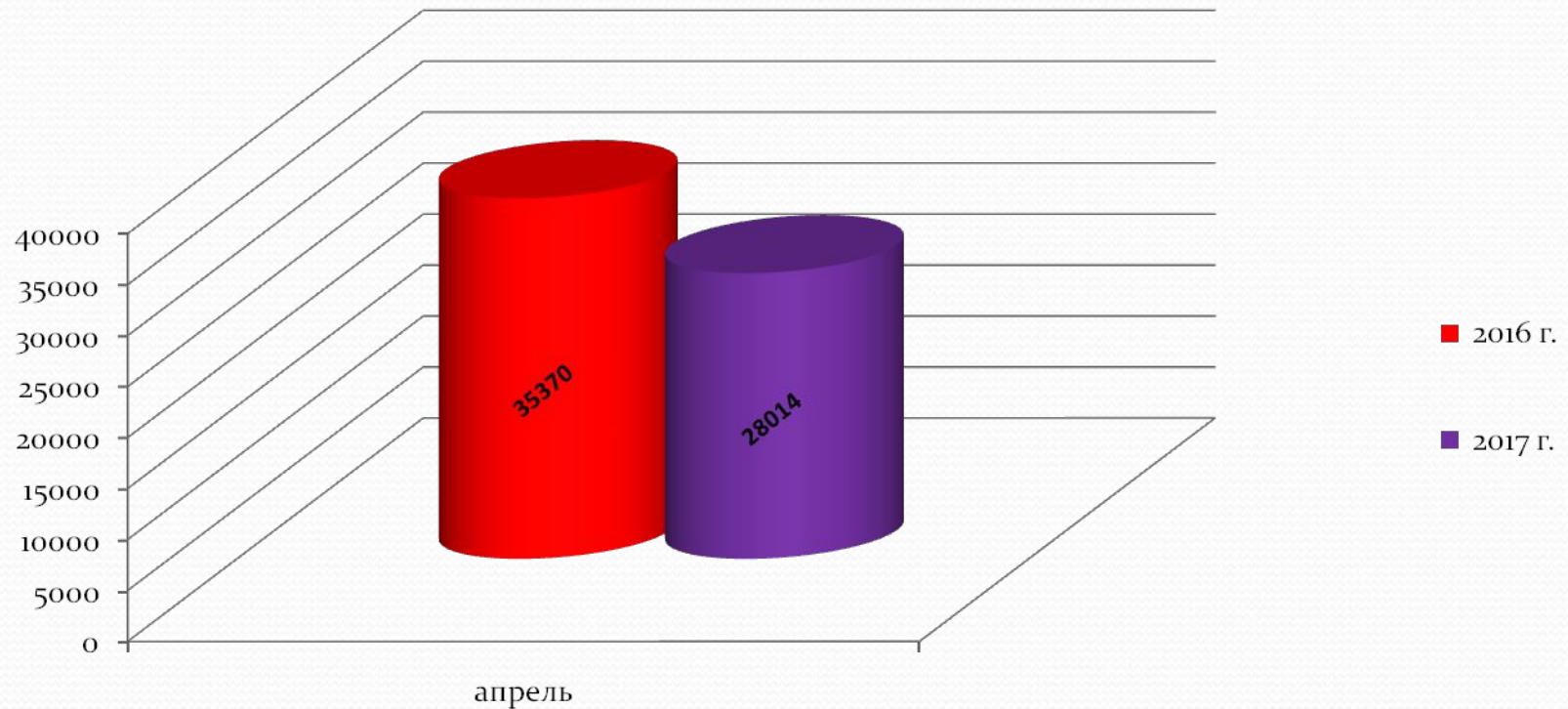


**ПОКАЗАТЕЛИ РАБОТЫ
ГРУППЫ ПЕРЕДВИЖНЫХ КОМПЛЕКСОВ
ЦЕНТРА ФОТО-ВИДЕОФИКСАЦИИ
ГКУВО «СЛУЖБА ГО, ПБ и ЧС ВЛАДИМИРСКОЙ ОБЛАСТИ»
И УГИБДД УМВД РОССИИ ПО ВЛАДИМИРСКОЙ ОБЛАСТИ**

Количество оформленных нарушений за 4 месяца:

2016 год – 82 043

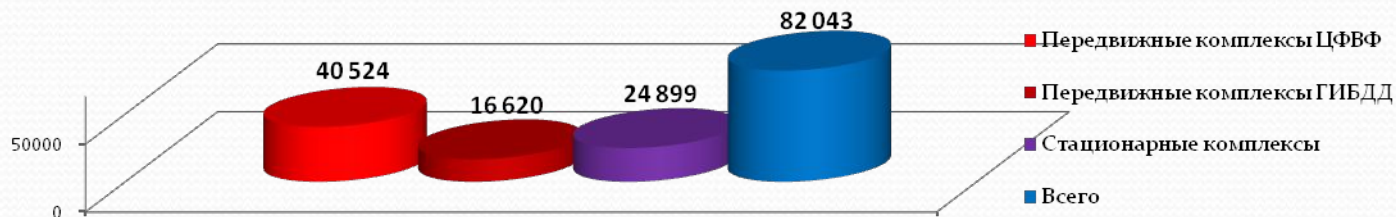
2017 год – 76 779





СРАВНИТЕЛЬНЫЙ АНАЛИЗ ПОКАЗАТЕЛЕЙ ФИКСАЦИИ НАРУШЕНИЙ ПДД РАЗЛИЧНЫМИ ТИПАМИ СРЕДСТВ ФОТО-ВИДЕОФИКСАЦИИ НА ТЕРРИТОРИИ ВЛАДИМИРСКОЙ ОБЛАСТИ

за 4 месяца 2016 года



за 4 месяца 2017 года

