

Правила в ж/д транспорте

ПОДГОТОВИЛ МАЛЬКОВ АЛЕКСАНДР 10Б

ПРАВИЛА ПОВЕДЕНИЯ ДЕТЕЙ НА ЖЕЛЕЗНОДОРОЖНОМ ТРАНСПОРТЕ

Не бегай по пассажирской платформе рядом с прибывающим или отправляющимся поездом! Не устраивай различные подвижные игры!



Не прыгай с пассажирской платформы на железнодорожные пути!



ПАМЯТКА

Для школьников о Правилах личной безопасности при нахождении на железнодорожных путях.

Внимание! Нельзя:

Ходить по железнодорожным путям в неустановленных местах.

Перебегать путь перед поездом.

Подлезать под вагоны для прохода через путь (так как поезд может тронуться и привести к страшным последствиям).

Прыгать с платформы (можно попасть под приближающийся поезд и получить травму при падении).

Бросать снежки и камни в окна поездов. От этого машинист может потерять способность управлять поездом, и могут пострадать пассажиры.

Устраивать подвижные игры вблизи железной дороги.

Слушать плеер и говорить по телефону, так как можно не услышать сигналы приближающегося поезда и объявления диктора.



ПАМЯТКА

Для школьников о Правилах личной безопасности при пользовании средствами железнодорожного транспорта.

Не ходите по железнодорожным путям в неустановленных местах - **ЭТО ОПАСНО ДЛЯ ЖИЗНИ!**

Не перебегайте пути перед поездом. Выигрывая минуту, можете потерять жизнь!

Находясь в электропоезде, не препятствуйте закрытию автоматических дверей, так как от неожиданного толчка можно упасть под поезд.

Нельзя бросать снежки и камни в окна поездов. От этого машинист может потерять способность управлять поездом, и могут пострадать пассажиры.

Не играйте и не катайтесь на санках и лыжах вблизи железнодорожной линии.

Запомните, что железнодорожный транспорт является источником повышенной опасности, поэтому, находясь на железной дороге и в поезде, не нарушайте сами и не позволяйте другим нарушать **ПРАВИЛА ЛИЧНОЙ БЕЗОПАСНОСТИ!**



Выигрывая минуту, можете потерять жизнь!



Внимание, учащиеся!

Выигрывая минуту, можете потерять жизнь!



Ребята, помните!




Переходи железнодорожные пути только по пешеходным переходам, мостам и тоннелям!



Не высовывайся из окон вагонов и дверей тамбуров!



Не используй наушники и мобильные телефоны при переходе через железнодорожные пути!



Не переходи железнодорожные пути на красный свет светофора!




Не пытайся проникнуть на пассажирскую платформу и железнодорожные пути в установленном месте!



Не ходи по железнодорожным путям!



Не подлезай под пассажирскими платформами и железнодорожным подвижным составом! Не перелезай через автосцепные устройства между вагонами!



Не заходи за линию безопасности у края пассажирской платформы!




Не прыгай с пассажирской платформы на железнодорожные пути!




Не поднимайся на крыши вагонов поездов!



Не поднимайся на опоры и специальные конструкции контактной сети и воздушных линий и искусственных сооружений!



Не приближайся к оборванным проводам!



Не оставляй на железнодорожных путях посторонние предметы!



Не прислоняйся к стоящим вагонам!



Не препятствуй автоматическому открытию/закрытию дверей вагонов!

**Железная дорога является зоной повышенной опасности!
Хождение по путям строго запрещено!**



Ребята! Будьте осторожны и строго соблюдайте правила безопасности, находясь на объектах железнодорожного транспорта.



В случае обнаружения безнадзорного несовершеннолетнего, находящегося на объектах железнодорожного транспорта сообщать по телефону **63-26-15, 53-60-18** ЛО МВД РФ на ст. Иркутск-Пассажирский

Действия при крушении



Отойдите от окон и дверей



Ухватитесь за неподвижные части вагона и упритесь во что-нибудь ногами




Вагон покидайте через выходы и окна. В первую очередь эвакуируйте пострадавших и детей



Окажите первую медицинскую помощь пострадавшим



Чтобы не попасть под шаговое напряжение, отойдите от пути не менее чем на 30 м



Причины несчастных случаев с велосипедистами

Если ты велосипедист



Перед тем, как отправиться в путь, проверь исправность своего велосипеда!!! Проверь тормоза, звонок, крепление руля и сиденья. Если есть необходимость, подкачай шины!



Как только ты сел за руль своего велосипеда, ты стал водителем! А если ты стал водителем, то ты обязан соблюдать правила дорожного движения и теперь ты несешь ответственность за свои действия!!!



ЗАПОМНИ!!!




Этот знак означает начало велосипедной дорожки!



Если ты встретил этот знак — значит ездить по этой дороге на велосипеде **ЗАПРЕЩЕНО!** Необходимо сойти с велосипеда и вести его рядом с собой.



 Знай! Если ты решил покататься на велосипеде вместе с друзьями, ни в коем случае нельзя устраивать гонки на проезжей части, обгонять, и мешать движению транспорта!



Чтобы избежать травм и опасностей, ты должен ездить на своем велосипеде только в своем дворе и местах, специально отведенных для велосипедистов.

ПОМНИ! ПРОЕЗЖАЯ ЧАСТЬ ТОЛЬКО ДЛЯ МАШИН!!!

Пересекать пешеходный переход велосипедисту следует **НЕ** на велосипеде!

Нужно слезть с велосипеда и перейти пешком, ведя свой велосипед рядом!

 Запрещено буксировать кого-то при помощи своего велосипеда!



Запрещается ездить на велосипеде, не держась руками за руль, или держаться одной рукой и перевозить пассажиров!



Правило №1

Катаясь на велосипеде, помни о своей безопасности. На тебе должна быть удобная спортивная одежда, а на голову одет шлем, который защитит тебя от травмы.





Правило №2



Управлять велосипедом, при движении по дорогам разрешается лицам не моложе 14 лет, а мопедом — не моложе 16 лет. До этого возраста детям разрешается ездить только внутри двора, на специальных площадках, по велодорожкам.



Правило №3

Движение велосипеда должно осуществляться только по крайней правой полосе (не далее 1-ого метра от бордюра).

На тротуары и пешеходные дорожки разрешается заезжать, если это не создаст помех пешеходам.



Правило №5

В темное время суток необходимо включить приборы освещения на велосипеде, чтоб пешеходы и водители видели тебя.



Велосипедисту **запрещается**



Кататься с домашними животными, держа их за поводок



Перевозить пассажиров, кроме ребенка в возрасте до 7 лет на дополнительном сиденье, оборудованном надежными подножками