


**Ну что, есть желание
обмануть свои глаза???**

**Тогда спокойно посмотри на следующие
рисунки...**




**Сколько человек можно
найти на этой картине?**

Их было

9






...красные, горизонтальные линии – они параллельны или нет?


Да

, они параллельны...



Черные, или белые точки, что ты видишь?

**Ты можешь видеть черные и белые
точки, но там только белые.**



Что ты видишь? Спираль, или это все же скорее круги?

...Все круги...



Есть там серые точки, между квадратами, или нет?


Нет!

**На следующей картинке нужно
сосредоточенно смотреть на
черную точку.**

**Через некоторое время исчезнет
серая аура...**


Sehen Sie starr auf den schwarzen Punkt!

Copyright © 2007 Pearson Education, Inc.



Nach einer Weile verschwindet der graue Schleier!

На следующей картинке нужно зафиксировать центральную точку и двинуть головой «вперед - назад».



Punkt fixieren und dann den Kopf vor und zurück bewegen...

Это без сомнения лучшая РС иллюзия. Попробуй обязательно:

- 1) Расслабься и смотри неотрываясь 30 сек. на 4 маленькие точки в центре.
- 2) Потом переведи медленно взгляд на стену (или что-то большое и одноцветное) возле тебя.
- 3) Ты увидишь, как образуется светлый круг.
- 4) Пару раз моргни и ты увидишь, как в этом кругу образуется фигура.
- 5) Что или кого ты видишь?



Concentrate on the 4 dots in the middle of the picture for about 30 secs.

Then, take a look at the wall and start blinking your eye.

You will see a circle of light... continue looking at that circle.....

what do you see?

Ну и на последок...

Внимательно следуйте инструкции.

Это потрясающе!

Что делать:

- 1. Положите вашу руку на мышку.**
- 2. Наведите мышку на символ внизу (он без вирусов).**
- 3. Сконцентрируйтесь на точку в середине экрана.**
- 4. Смотрите на нее не менее 30 секунд, но не более 45 секунд.**
- 5. Теперь посмотрите на свою руку на мышке.**



Optical.exe