


«МАМИН ПЛАТОК»





Автор: Илюшина Ольга Олеговна










148-13


1 этап. Расчертите лист по образцу.




**2 этап. Поставьте отметки на
одинаковом расстоянии (вверху, внизу,
и по бокам)**



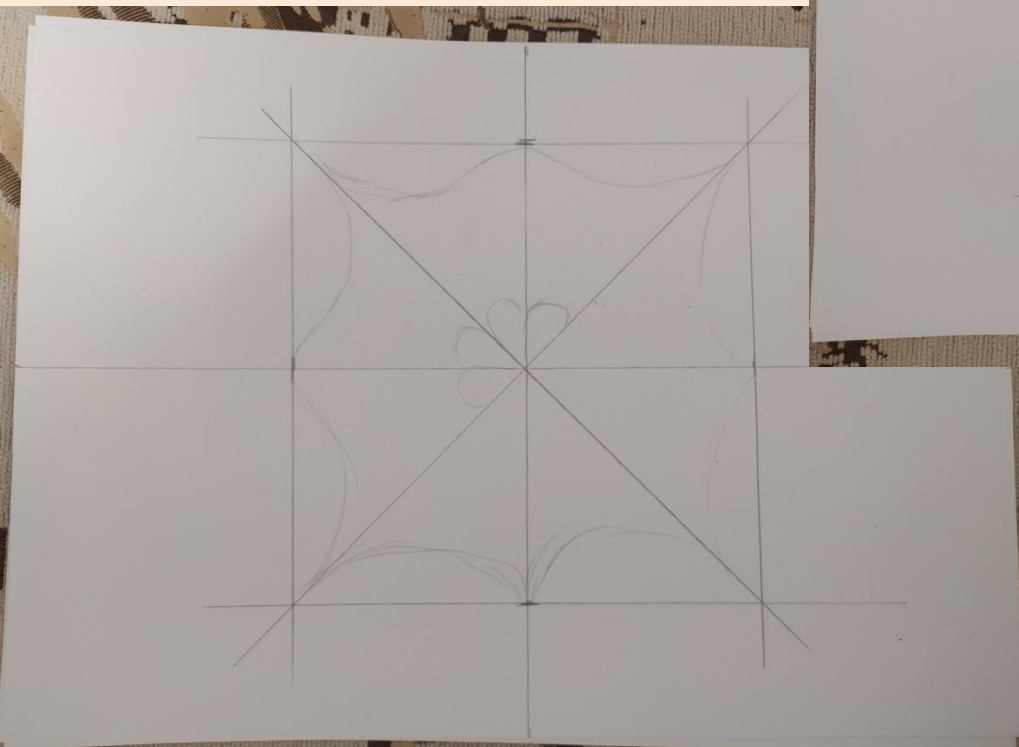
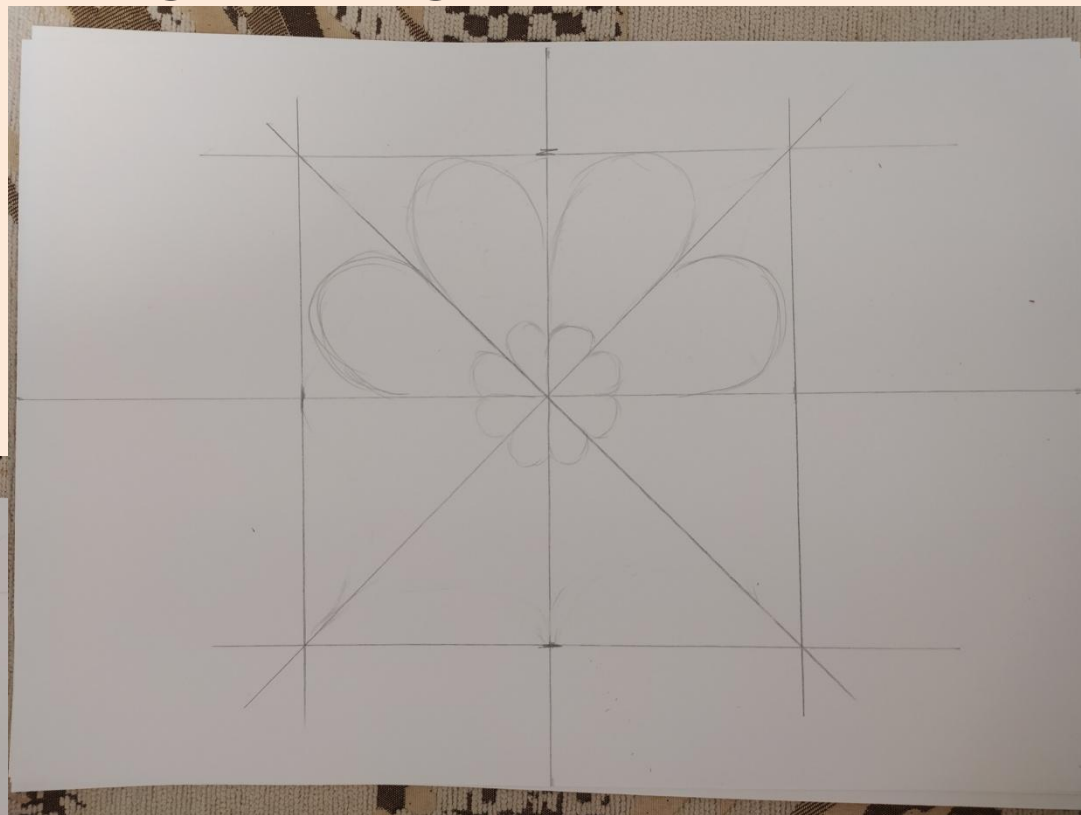
3 этап. Отметки нужно соединить.





4 этап. Начертить дополнительные линии (диагонали)



5 этап. Рисунок, узор.







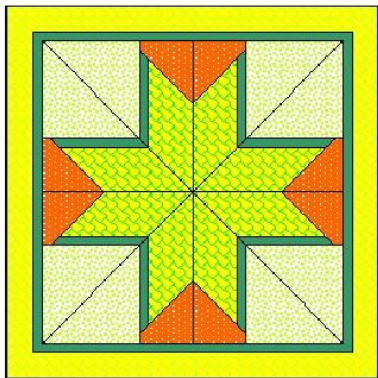


6 этап. Раскрашивание.

Сначала наносим локальный цвет
(фоновый)

Нужно акварель разбавить водой
и очень легко нанести на весь
рисунок.

7 этап. Разукрашивание. Оформление рисунка.



Вы молодцы!

Отличная работа!!!