



Тема № 2:

**Организация, вооружение и боевые возможности подразделений Сухопутных войск ВС РФ.
Действия в различных видах боя**

Занятие № 3:

Действия мотострелковых подразделений в наступлении.



Учебные вопросы:

- 1. Цель, условия и способы перехода в наступление.**
- 2. Последовательность работы командира мотострелкового отделения по организации наступления.**
- 3. Последовательность работы командира мотострелкового взвода по организации наступления.**



Литература:

- 1. Боевой Устав Сухопутных Войск, часть 2 (2013г.) гл.4 (Наступление).**
- 2. Боевой Устав Сухопутных Войск, часть 3. (2011г.) гл.3 (Наступление).**
- 3. Учебник сержанта мотострелковых войск. МО РФ ГУ боевой подготовки ВС РФ. Учебное пособие.- М.: Воениздат, 2003 г. 42-97с.**



**1. Цель, условия и способы
перехода в наступление.**

Наступление – вид боя взвода (отделения, танка), проводится **в целях** разгрома противника и овладения назначенным объектом. Под разгромом понимается нанесение противнику такого ущерба, при котором он теряет способность к сопротивлению.

Цель наступления взвода (отделения, танка) достигается выполнением ряда тактических задач, основными из которых являются:

занятие исходного района (позиции) для наступления

выдвижение к рубежу перехода в атаку, развертывание в боевой порядок и сближение с противником;

преодоление инженерных заграждений и естественных препятствий;

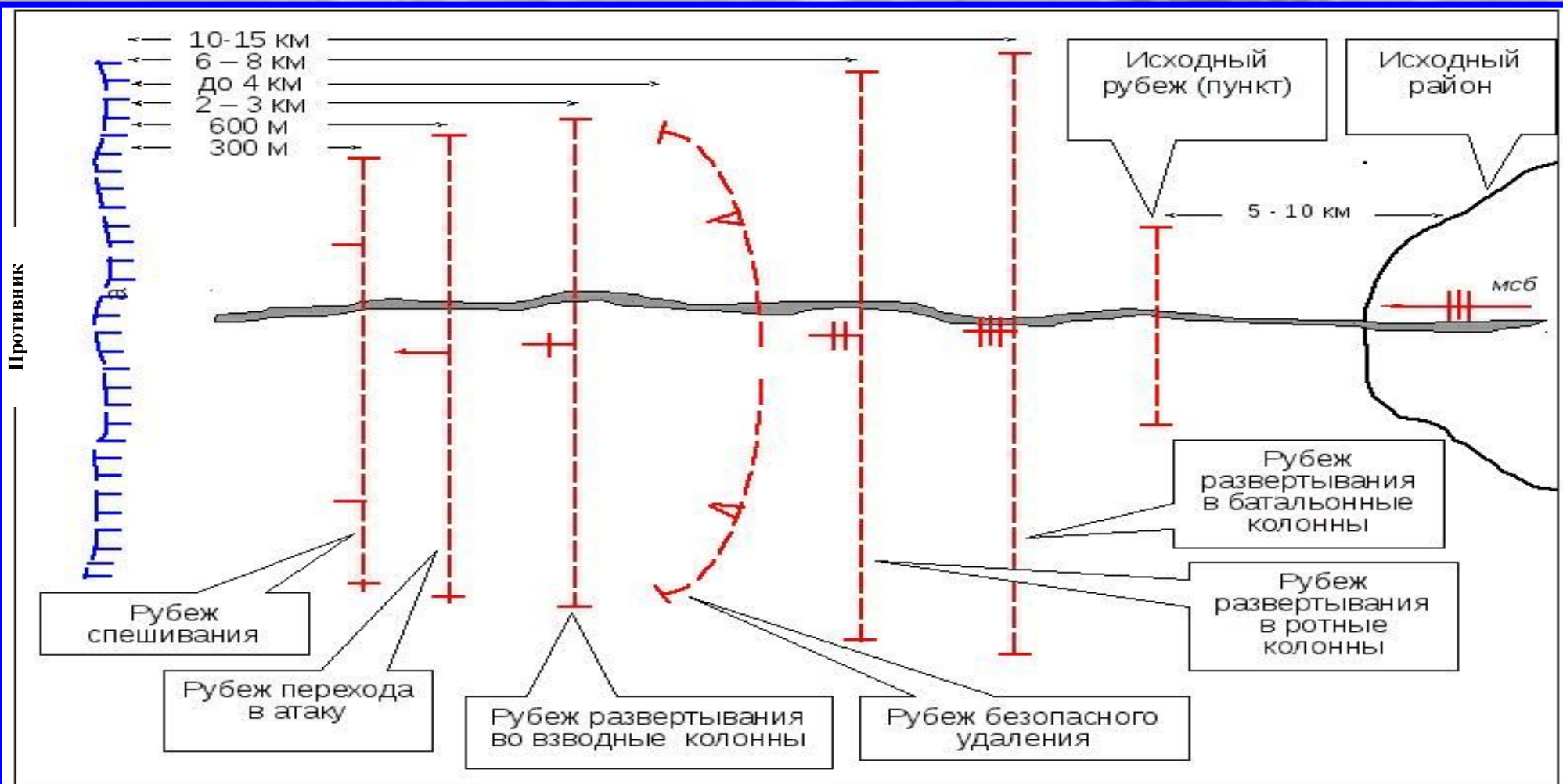
атака и овладение указанным объектом;

развитие наступления в глубине обороны

отражение контратаки и преследование противника.

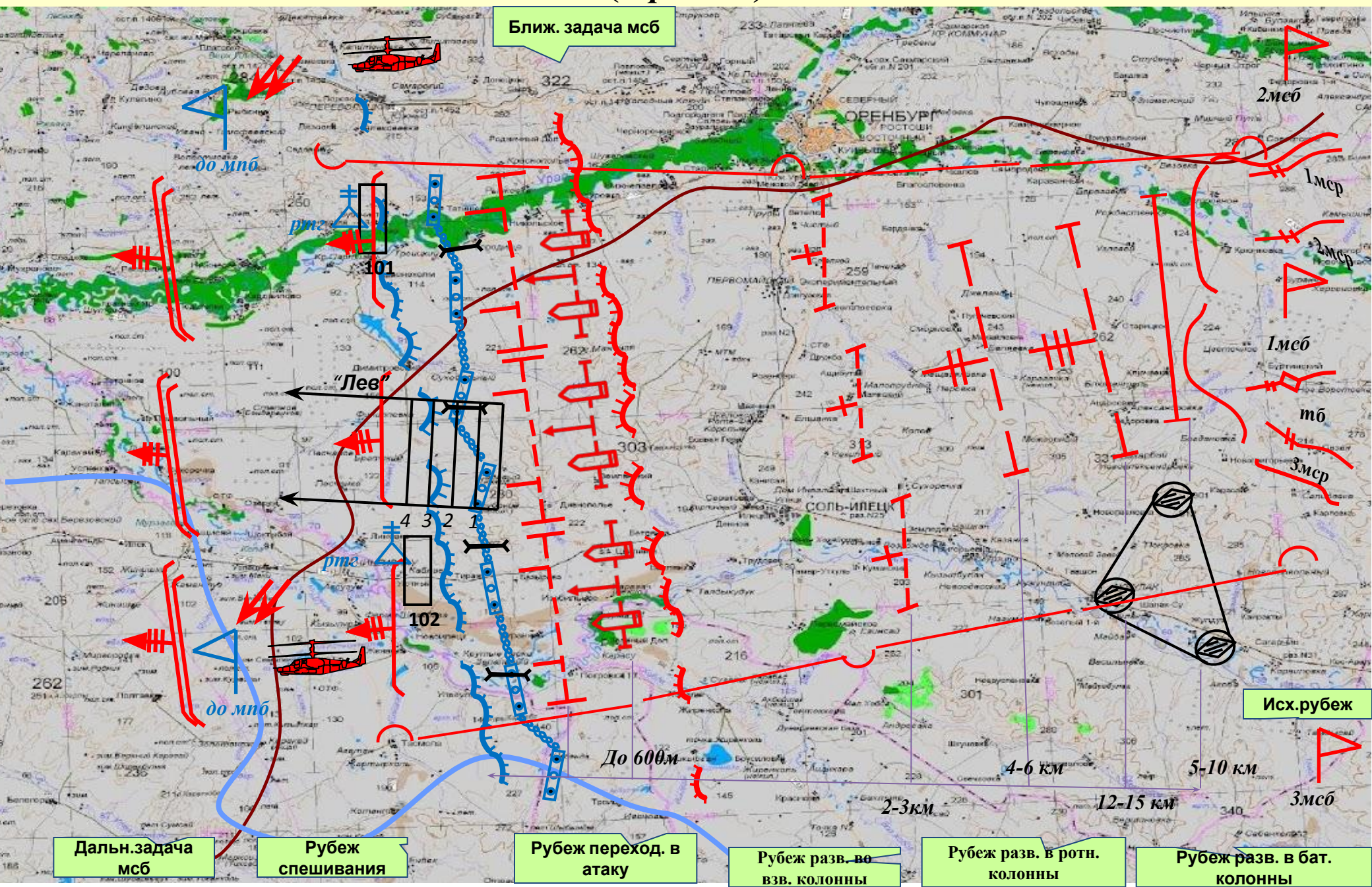
В зависимости от обстановки и поставленных задач наступление может вестись на обороняющегося, наступающего или отходящего противника, с выдвигением из глубины или из положения непосредственного соприкосновения с ним; на наступающего противника – путем встречного боя, а на отходящего – его преследованием.

Наступление с выдвиганием из глубины обычно начинается из исходного района последовательным развертыванием подразделений для атаки противника с ходу. Для обеспечения организованного выдвигания подразделений и одновременной атаки противника назначаются: маршрут выдвигения, исходный пункт, рубежи развертывания, рубеж перехода в атаку и безопасного удаления, а при атаке в пешем порядке для мотострелковых подразделений – и рубеж спешивания.



Рубежи, назначаемые подразделениям в наступлении с ходу

Боевой порядок и боевые задачи мсб в наступление с выдвиганием из глубины (вариант)



Ближ. задача мсб

2мсб

1мср

2мср

1мсб

тб

3мср

Исх.рубеж

До 600м

4-6 км

5-10 км

2-3км

12-15 км

3мсб

Дальн.задача мсб

Рубж спешивания

Рубж переход. в атаку

Рубж разв. во взв. колонны

Рубж разв. в ротн. колонны

Рубж разв. в бат. колонны

Наступление – вид боя взвода (отделения, танка), проводится в целях разгрома противника и овладения назначенным объектом. Под разгромом понимается нанесение противнику такого ущерба, при котором он теряет способность к сопротивлению.

Мотострелковое отделение наступает обычно в составе взвода или может придаваться танковому взводу. В пешем порядке мотострелковое отделение наступает на фронте **до 50 м**.

Мотострелковому отделению в наступлении в качестве **задачи** указывается : объект атаки и направление продолжения наступления.

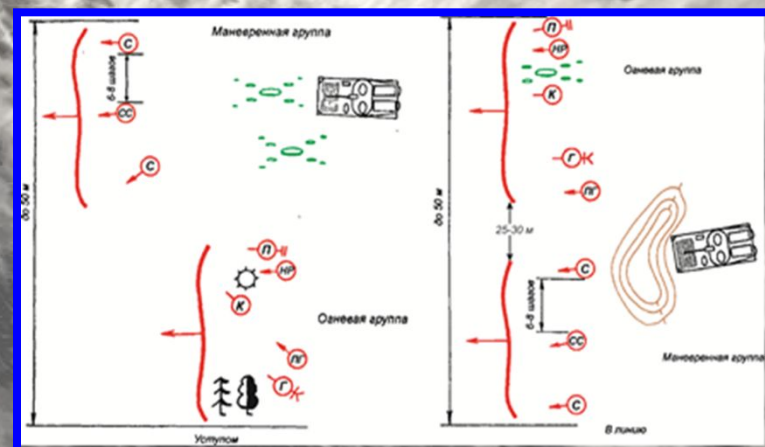
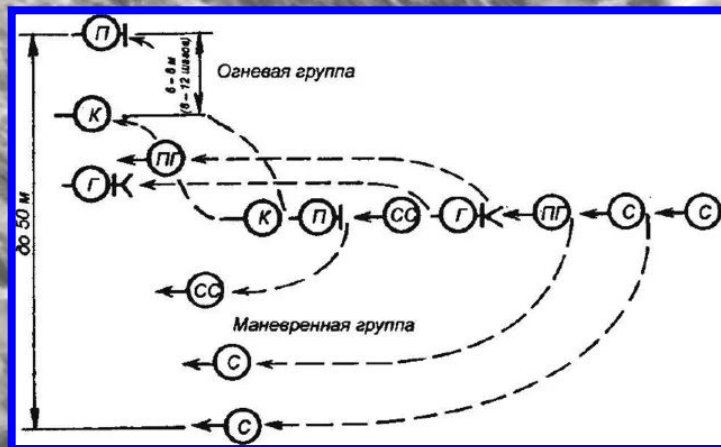
Объект атаки

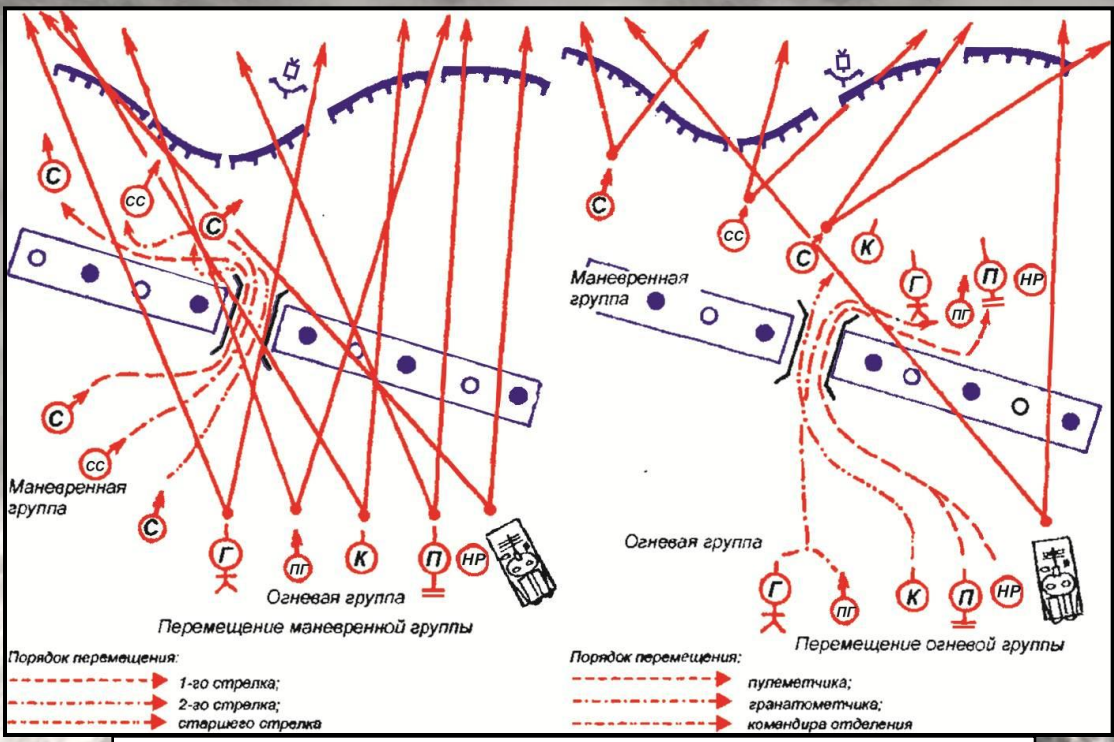
мотострелкового отделения это: наблюдаемая живая сила в окопах или в других фортификационных сооружениях, а также танки, орудия, противотанковые ракетные комплексы, пулеметы и другие огневые средства противника, расположенные в первой траншее и в ближайшей глубине.

Направление продолжения наступления

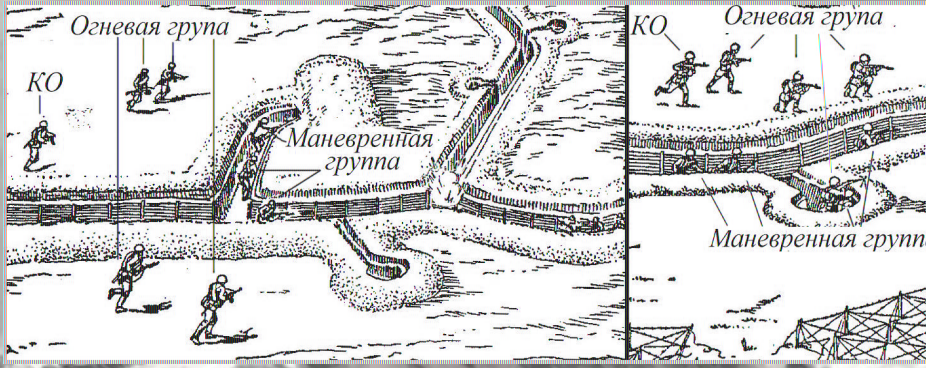
отделения определяется с таким расчетом, чтобы обеспечивалось выполнение задачи взвода.

Боевой порядок мотострелкового отделения, наступающего в пешем порядке, в зависимости от условий обстановки и решения командира, может состоять из цепи или боевых групп (маневренной и огневой), а иногда включает и боевую машину.





Порядок преодоления минно-взрывного заграждения мотострелковым отделением (вариант)



Уничтожение противника, оставшегося в траншеях (вариант)

После выполнения задачи **командир отделения обязан:**

- проверить состояние личного состава и вооружения (оружия) отделения;
- организовать оказание помощи раненым;
- пополнить запас ракет и боеприпасов; доложить старшему начальнику о результатах боя.

В докладе обычно указываются:

- результаты выполнения боевой задачи;
- потери личного состава, а по возможности места нахождения раненых и убитых;
- потери и повреждения вооружения и военной техники;
- расход ракет и боеприпасов, горючего и других материальных средств;
- морально-психологическое состояние личного состава и другие вопросы.

Наступление взвода (отделения, танка) на обороняющегося противника в зависимости от характера местности, готовности его обороны и степени огневого поражения может осуществляется с выдвижением из глубины или из положения непосредственного соприкосновения с ним; на наступающего противника – путем встречного боя, а на отходящего – его преследованием.

Мотострелковый взвод обычно наступает в составе роты, может составлять общевойсковой резерв батальона (роты), действовать в боевом разведывательном дозоре. Мотострелковый взвод, может действовать в разведывательном дозоре, передовой группе тактического воздушного десанта, а также составлять основу штурмовой группы.

Мотострелковому взводу в наступлении в качестве задачи указывается объект атаки и направление продолжения наступления. В некоторых случаях, когда перед фронтом наступления противник не разведан, при постановке боевой задачи по радио, а также при наступлении в особых условиях взводу может быть указано только направление наступления.

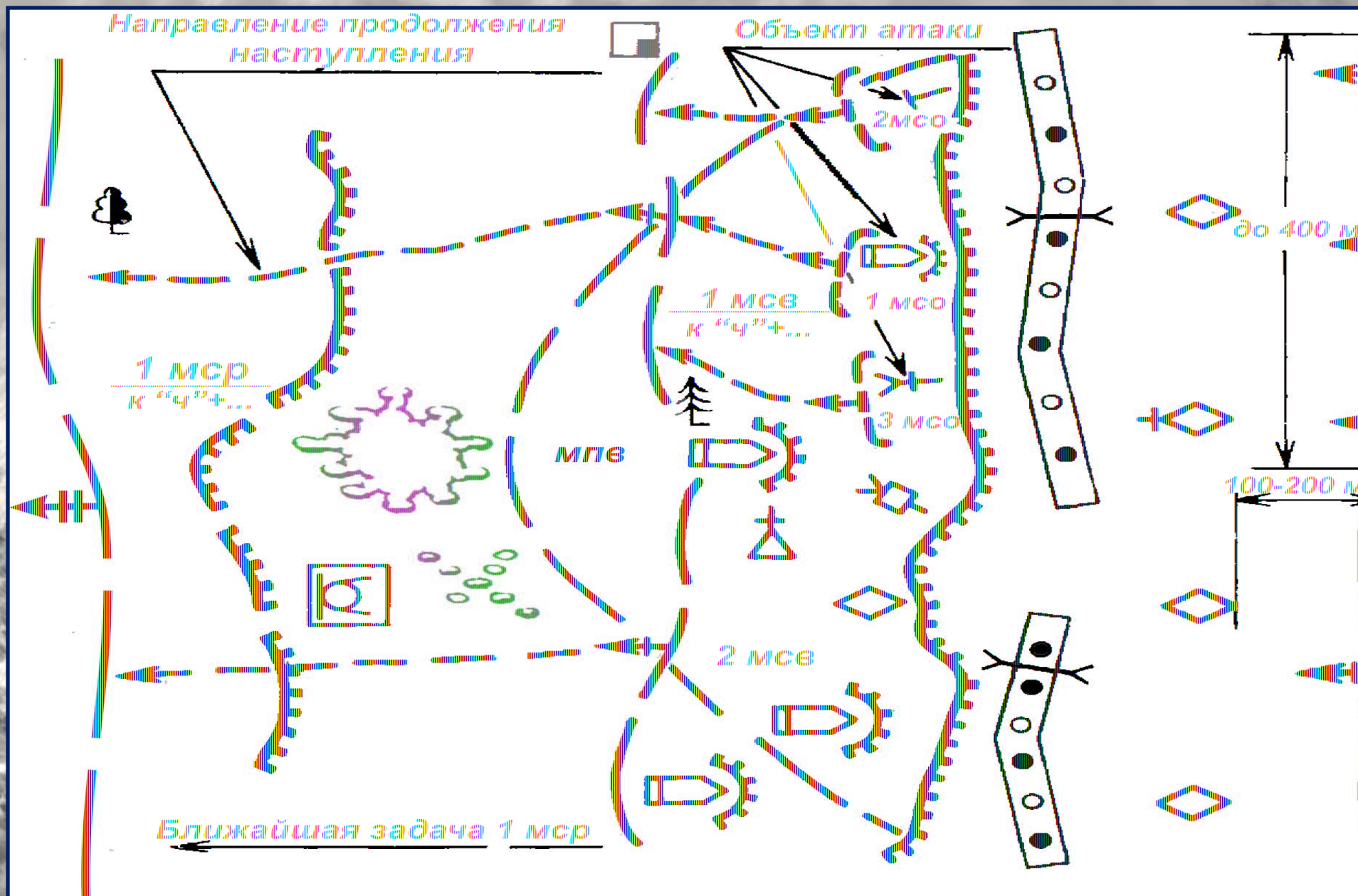
Взвод наступает на фронте до **400 м**. Взводу, составляющему общевойсковой резерв батальона (роты), указываются направление (маршрут) и порядок перемещения в ходе наступления, возможные задачи, к выполнению которых необходимо быть готовым.

Объектом атаки взвода являются наблюдаемая живая сила в окопах или в других фортификационных сооружениях, а также танки, орудия, противотанковые ракетные комплексы, пулеметы и другие огневые средства противника, расположенные в первой траншее и в ближайшей глубине его обороны.

Направление продолжения наступления определяется с расчетом выполнения ближайшей задачи роты.

Мотострелковому взводу в зависимости от условий обстановки и выполняемой задачи могут придаваться гранатометное, противотанковое, огнеметное подразделения, снайперская пара (группа) и другие огневые средства, а при выполнении самостоятельных задач – подразделения инженерных войск.

Боевая задача мотострелкового взвода в наступлении (вариант)



Боевой порядок мотострелкового взвода в наступлении включает:

мотострелковые
отделения

группу боевых
машин

группу управления и группу
огневой поддержки

Мотострелковые отделения в боевом порядке взвода в зависимости от выполняемой задачи и условий обстановки могут наступать в линию, в две линии, углом назад (вперед) или уступом (вправо или влево). Интервалы между отделениями по фронту могут быть до **100 м**.

Мотострелковые отделения первой линии предназначены для уничтожения противника в объектах атаки и наступления в глубине, второй линии – для прикрытия одного из флангов взвода, уничтожения фланкирующих огневых средств противника и противника, оставшегося в траншее, а также для совершения маневра.

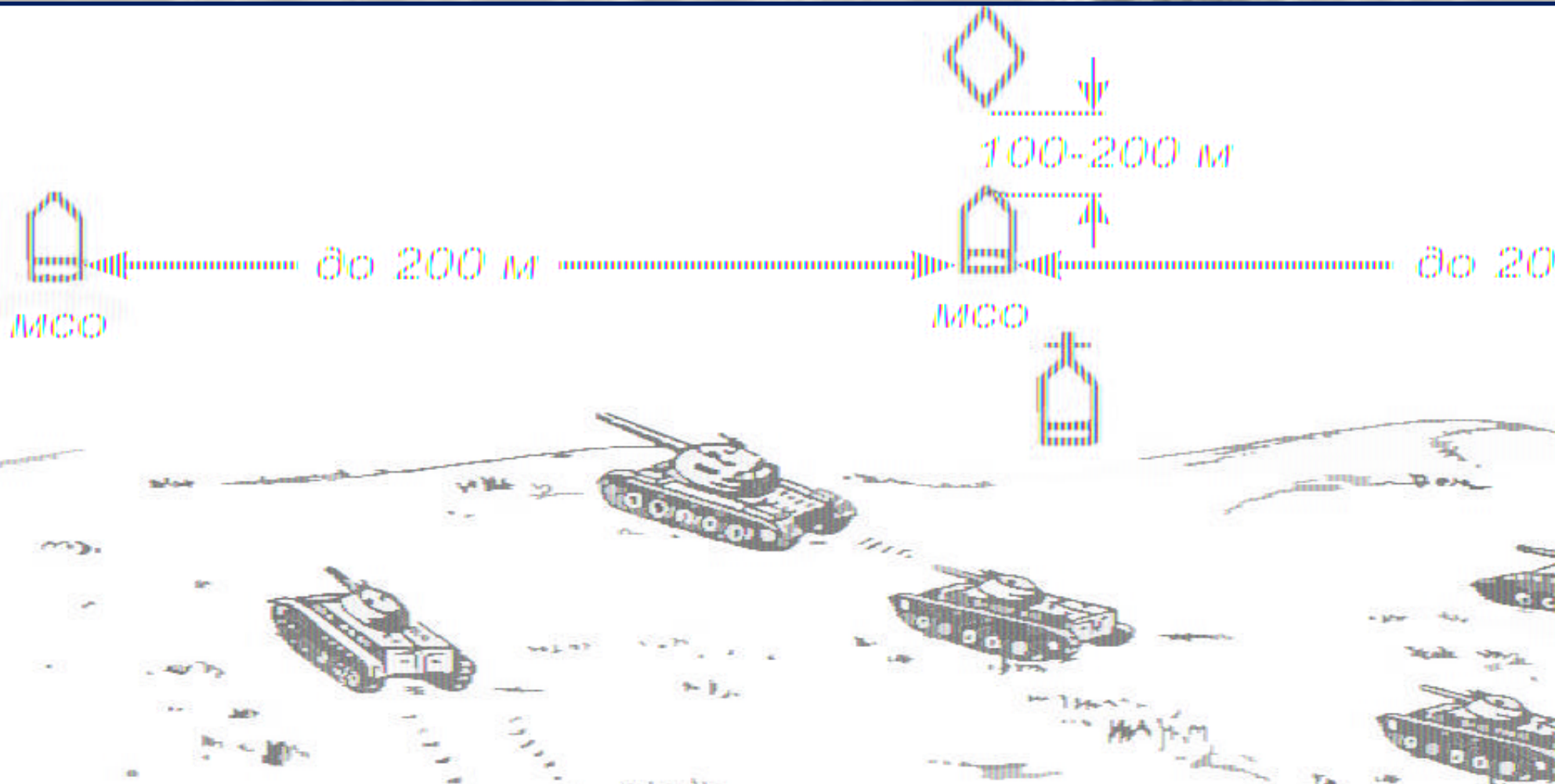
Группа управления предназначена для управления подразделениями (огневыми средствами) и огнем в ходе наступления.

Группа огневой поддержки действует за боевыми порядками отделений на удалении до **50 м**, или непосредственно в их боевых порядках.

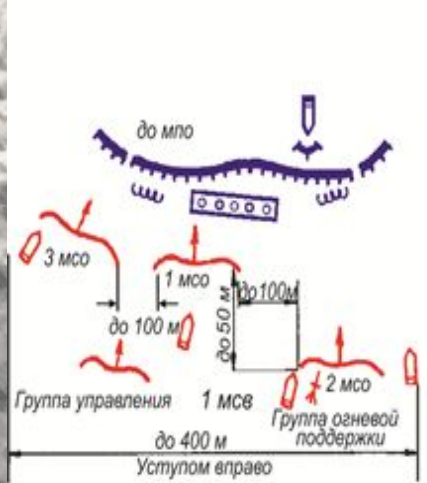
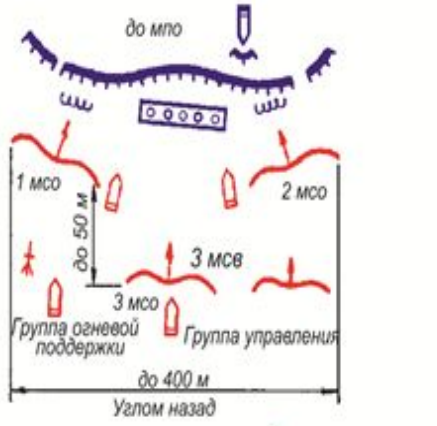
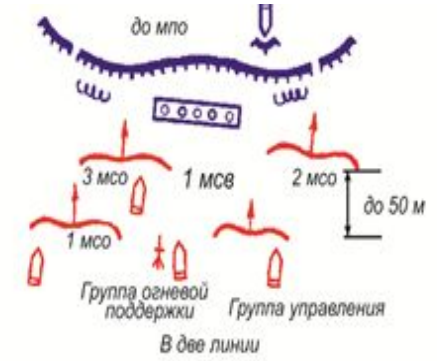
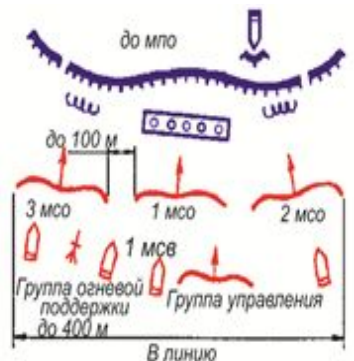
Боевой порядок мотострелкового взвода в наступлении в пешем порядке (в линию отделений) (вариант)



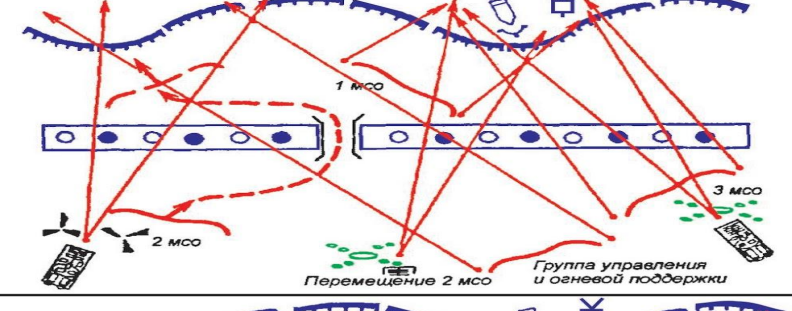
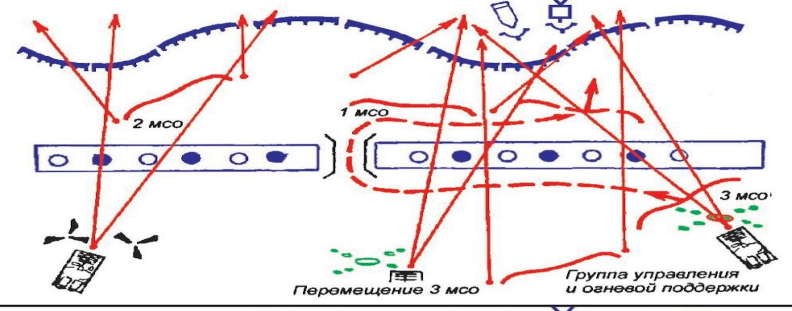
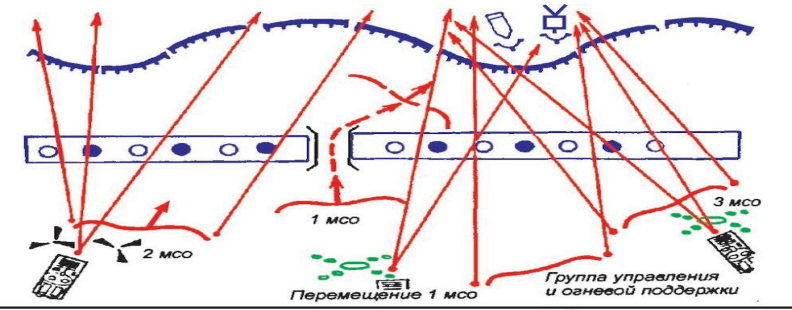
Боевой порядок мотострелкового взвода на БМП в наступлении (вариант)



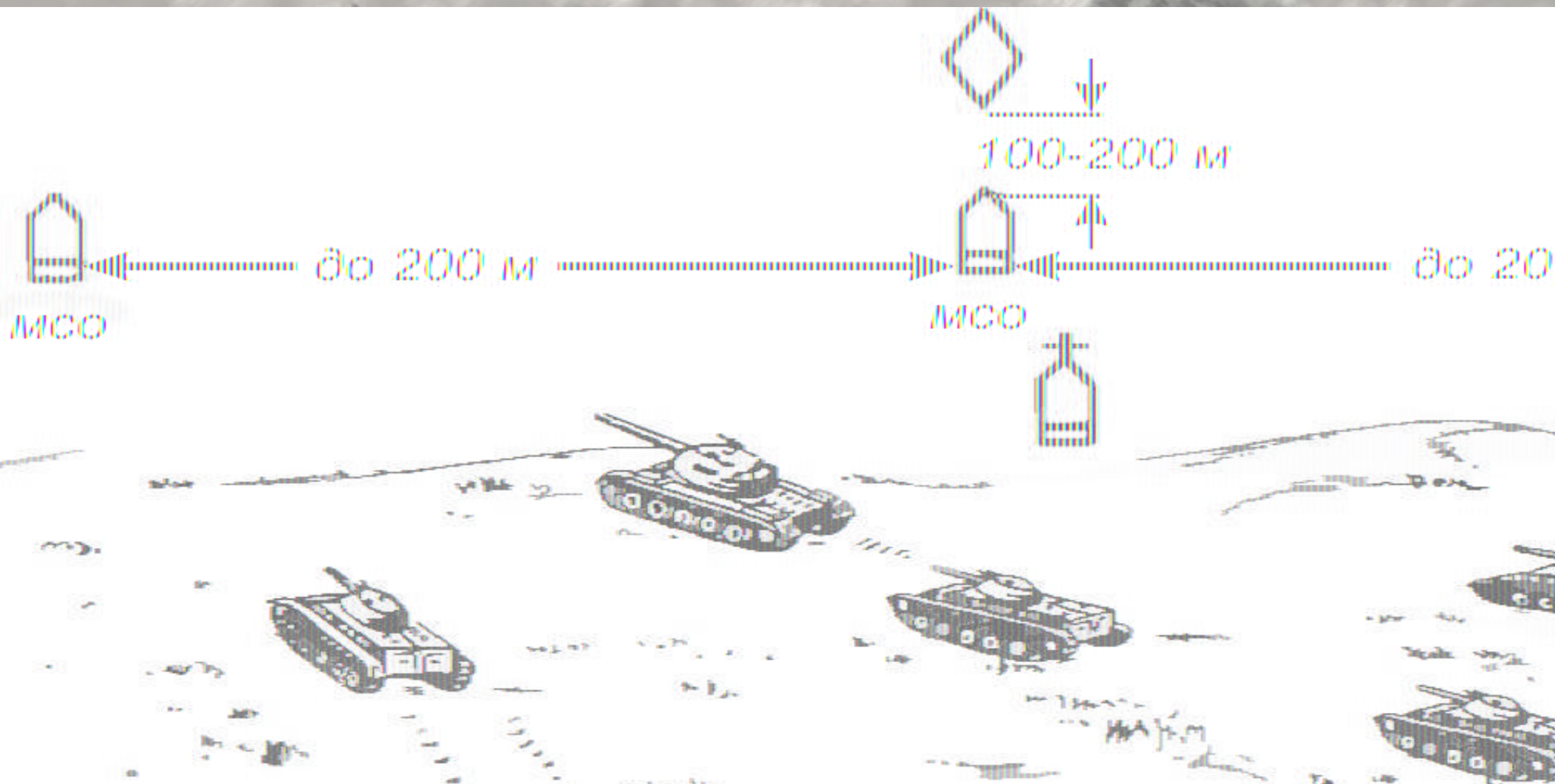
Боевой порядок мсв в наступлении (вариант)



Порядок преодоления минно-взрывного заграждения мотострелковым взводом (вариант)



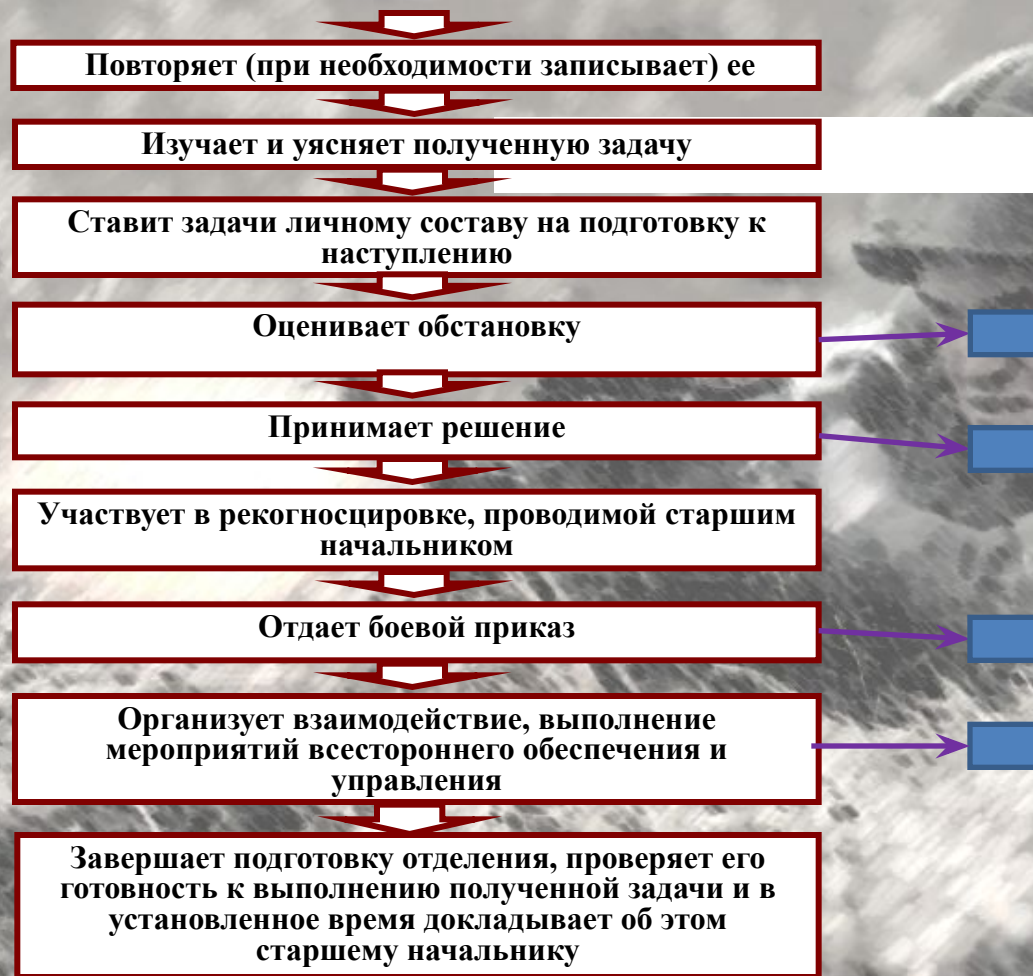
Боевой порядок мотострелкового взвода на БМП в наступлении (вариант)





**2. Последовательность
работы командира
мотострелкового отделения
по организации наступления.**

Работа командира *мсо* по организации наступления



При подготовке наступления из положения непосредственного соприкосновения с противником, а если позволяет обстановка, то и при наступлении с выдвигением из глубины вся работа по организации наступления проводится на местности.

Боевой приказ командир отделения при наступлении с выдвигением из глубины отдает в исходном районе по схеме (макету местности) и уточняет боевую задачу на местности при выдвигении к рубежу перехода в атаку (с началом атаки), а из положения непосредственного соприкосновения с противником – на местности.

При оценке обстановки командир отделения изучает:

- места расположения живой силы и огневых средств противника, особенно танков, боевых машин пехоты, противотанковых ракетных комплексов и пулеметов в объекте атаки, на флангах, в ближайшей глубине и возможности их маневра;
- состояние, обеспеченность и возможности отделения; состав, положение соседей, выполняемые задачи и порядок взаимодействия с ними и огневыми средствами старшего начальника;
- характер, защитные и маскирующие свойства местности, ее проходимость и влияние на выполнение боевой задачи, способы действий отделения и соседей, условия наблюдения, ведения огня и совершения маневра.

В замысле командир отделения определяет:

- на уничтожение каких целей сосредоточить усилия;
- порядок и способ перехода в атаку;
- порядок и способы действий (какого противника, где, во взаимодействии с кем, какими средствами и как уничтожить) при переходе в атаку, сближении с противником, преодолении инженерных заграждений и естественных препятствий, овладении объектом атаки и развитии наступления в глубине обороны противника;
- боевой порядок.

В задачах элементам боевого порядка (личному составу, расчетам и огневым средствам) командир отделения определяет (доводит):

- состав боевых групп;
- их места в боевом порядке взвода;
- порядок выдвижения к рубежу перехода в атаку (занятия исходной позиции), сближения с противником и атаки;
- объект атаки, цели, на уничтожение которых необходимо сосредоточить усилия, и направление действий;
- во взаимодействии с кем выполняется задача и другие вопросы.

Основная схема

При постановке боевых задач командир отделения указывает:

боевым группам:

- состав, кто командир, место в боевом порядке, порядок и способ перехода в атаку;
- порядок сближения с противником, преодоления инженерных заграждений и атаки;
- объект атаки (какого противника, где, когда, во взаимодействии с кем и как уничтожить) и направление продолжения наступления, цели, на уничтожении которых сосредоточить основные усилия.

экипажу боевой машины пехоты:

- (бронетранспортера) (если задача не ставится командиром взвода) – место в боевом порядке, порядок и способ перехода в атаку;
- порядок и способы сближения с противником, преодоления инженерных заграждений и атаки;
- порядок поддержки действий боевых групп;
- направление и порядок перемещения.

При организации взаимодействия **командир отделения** должен;

- довести до подчиненных сигналы оповещения, взаимодействия, управления порядком и способы целеуказания и опознавания и согласовать порядок действий элементов боевого порядка (огневых средств, личного состава) по ним;
- согласовать по рубежам и объектам (целям) действия элементов боевого порядка (расчетов, личного состава) между собой и соседями при выдвижении к рубежу перехода в атаку (занятии исходной позиции), сближении с противником, атаке и развитии наступления;
- указать требования безопасности при ведении огня танками, артиллерией (рубежи безопасного удаления от разрывов своих снарядов и мин) и нанесении ударов авиацией (порядок обозначения своих подразделений).

В указаниях по боевому обеспечению **командир отделения** определяет:

по разведке – задачи по ведению разведки наблюдением всем личным составом отделения;

по охранению – порядок наблюдения за местностью, воздухом и сигналами командира взвода, а также порядок действий личного состава в случае внезапного нападения противника при подготовке наступления;

по тактической маскировке – задачи; какие табельные средства и местные материалы использовать для маскировки и сроки ее осуществления; порядок соблюдения мер маскировки при подготовке наступления, в ходе и после выполнения боевой задачи;

по инженерному обеспечению – способы преодоления инженерных заграждений и естественных препятствий, место и номер прохода в заграждениях своих войск и противника, его обозначение, порядок выдвижения к нему и преодоления; способы проделывания проходов в инженерных заграждениях противника;

по радиационной, химической и биологической защите – порядок ведения радиационного и химического наблюдения с применением бортовых (переносных) приборов радиационной и химической разведки; порядок применения индивидуальных и коллективных средств защиты, противорадиационных, антибактериальных препаратов и антидотов, использования защитных свойств местности, боевых машин и других объектов; порядок проведения частичной специальной обработки.

Основная схема

При организации выполнения мероприятий
командир отделения определяет:

По морально-психологическому обеспечению – какие мероприятия провести, места и время их проведения;
техническому и тыловому обеспечению – порядок пополнения ракет и боеприпасов, питания личного состава и дозаправки машин в ходе наступления и после выполнения боевой задачи;
медицинскому обеспечению – порядок оказания первой помощи при получении ранений и травм.

Организуя управление, командир отделения доводит (уточняет) радиоданные, порядок использования средств связи и передачи управления.



3. Последовательность работы командира мотострелкового взвода по организации наступления.

Работа командира мсв по организации наступления

Изучает и уясняет полученную задачу

Производит расчет времени на подготовку наступления

Отдает указания командирам подчиненных и приданных подразделений (огневым средствам) на подготовку к наступлению

Оценивает обстановку

Принимает решение

Докладывает и утверждает решение у старшего начальника

Участвует в рекогносцировке, проводимой старшим начальником

Проводит рекогносцировку (при необходимости)

Отдает боевой приказ

Организует взаимодействие, всестороннее обеспечение и управление

Завершает подготовку взвода, проверяет его готовность к выполнению задачи и в установленное время докладывает об этом старшему начальнику

При подготовке наступления из положения непосредственного соприкосновения с противником, а если позволяет обстановка, то и при наступлении с выдвиганием из глубины вся работа по организации наступления проводится на местности.

Командир мотострелкового взвода, действующего десантом на танках, кроме того, обязан распределить отделения и приданные огневые средства по танкам, определить задачу на прикрытие танков от огня противотанковых средств противника, сигналы на посадку и спешивание, требования безопасности.

При оценке обстановки командир взвода изучает:

- состав, положение, возможный характер действий противника, места расположения его огневых средств и возможности их маневра в объекте атаки взвода, на флангах и в ближайшей глубине;
- состояние, обеспеченность и возможности взвода, приданных подразделений и огневых средств;
- состав, положение соседей, задачи и порядок взаимодействия с ними и огневыми средствами старшего начальника;
- характер, защитные и маскирующие свойства местности, ее проходимость и влияние на выполнение боевой задачи, способы действий взвода и соседей, условия наблюдения, ведения огня и совершения маневра.

В замысле командир взвода определяет:

- порядок и способ перехода в атаку; порядок и способы действий (какого противника, где, во взаимодействии с кем, какими средствами и как уничтожить) при переходе в атаку, сближении с противником, преодолении инженерных заграждений и естественных препятствий, овладении объектом атаки, развитии наступления в глубине;
- боевой порядок.

В задачах подразделениям (огневым средствам, танкам), элементам боевого порядка командир взвода определяет:

- их состав и задачи;
- порядок выдвижения к рубежу перехода в атаку (занятия исходной позиции), сближения с противником и атаки;
- объекты атаки, цели, на уничтожение которых необходимо сосредоточить усилия, и направление продолжения наступления;
- во взаимодействии с кем выполняется задача и другие вопросы.

Принятое по карте решение уточняется в ходе рекогносцировки.

Решение командир взвода оформляет на рабочей карте, на которой отображаются:

- начертание траншей и ходов сообщения;
- расположение огневых средств перед фронтом наступления и на флангах на глубину боевой задачи взвода, возможный характер действий противника;
- исходная позиция взвода, объект атаки и направление дальнейшего наступления и цели, на уничтожение которых необходимо сосредоточить усилия взвода;
- объекты атаки отделений и направления продолжения наступления;
- огневые позиции группы огневой поддержки и ее задачи;
- цели, поражаемые средствами старшего начальника;
- места и номера проходов в минно-взрывных заграждениях, а при наступлении с выдвижением из глубины – маршрут выдвижения, исходный пункт, рубеж (пункт) развертывания во взводные колонны, рубеж перехода в атаку и рубеж спешивания при атаке в пешем порядке, положение подразделений, обороняющихся на направлении наступления взвода и другие данные.

В ходе рекогносцировки командир взвода уточняет:

- начертание переднего края обороны противника и расположение его огневых средств, особенно противотанковых, места и характер инженерных заграждений, препятствий, а также цели, поражаемые средствами старшего начальника, в том числе и огнем прямой наводкой;
- объект атаки взвода;
- боевые задачи отделений (танков) и приданных огневых средств и направления их наступления;
- рубежи перехода в атаку и безопасного удаления;
- места проходов в заграждениях, переходов через препятствия и их обозначение;
- места оснащения танков катковыми минными тралами.

При наступлении с выдвижением из глубины командир взвода, кроме того, уточняет маршрут выдвижения, рубежи развертывания, места посадки десантом на танки и спешивания, а при наступлении из положения непосредственного соприкосновения с противником – исходную позицию (участок траншеи, окопы) для наступления, маршруты выхода боевых машин пехоты (бронетранспортеров) к взводу (отделениям), места для пропуска танков и их обозначение.

На рекогносцировку могут привлекаться командиры отделений (танков), а иногда и механики-водители (водители).

При постановке боевых задач командиром мотострелкового взвода указывается:

мотострелковым отделениям (танкам) – место в боевом порядке, порядок и способы перехода в атаку, сближения с противником, преодоления инженерных заграждений и атаки; объект атаки, боевые задачи (какого противника, где, когда, во взаимодействии с кем и как уничтожить), цели, на уничтожении которых сосредоточить основные усилия; направление продолжения наступления, а при наступлении в пешем порядке – место спешивания.

группе управления – состав, место в боевом порядке взвода, направление перемещения в ходе наступления;

группе огневой поддержки – состав, кто командир, место в боевом порядке, задачи, порядок поддержки мотострелковых отделений;

группе боевых машин (если она создается) – состав, кто командир, место в боевом порядке взвода, направление перемещения в ходе наступления, вероятные рубежи развертывания и атаки, задачи и порядок действий на каждом рубеже;

заместителю командира взвода – его место, порядок управления огнем, движением и маневром боевых машин;

снайперской паре (группе) – место в боевом порядке (полосу) и направление действий, выявленные огневые точки на переднем крае и в ближайшей глубине, задачу, важнейшие рубежи и местные предметы, на которые необходимо обратить внимание, а при наступлении из положения непосредственного соприкосновения с противником и цели, которые необходимо уничтожить до перехода в атаку;

При организации взаимодействия **командир взвода** должен;

- довести до подчиненных сигналы оповещения, взаимодействия, управления, порядок и способы целеуказания и опознавания, согласовать порядок действий элементов боевого порядка (огневых средств, личного состава) по ним;
- довести задачи, по которым будет организовываться взаимодействие, привлекаемые для их решения силы и средства, и согласовать по рубежам, объектам (целям) и сигналам действия элементов боевого порядка (огневых средств, танков), снайперской парой (группой) между собой и с соседями при выдвигении к рубежу перехода в атаку (занятии исходного положения), сближении с противником, атаке и развитии наступления, а командир гранатометного (противотанкового) взвода – действия своих отделений с мотострелковыми подразделениями по этапам выполнения полученной боевой задачи;
- установить порядок ведения огня по воздушным целям и меры по защите от высокоточного оружия противника.

При наступлении с выдвигением из глубины командир взвода дополнительно указывает: порядок выдвигения к рубежу перехода в атаку, развертывания в боевой порядок, ведения огня из стрелкового оружия, боевых машин пехоты (бронетранспортеров), танков и бронев автомобилей; порядок движения в атаку, проделывания проходов в заграждениях, в том числе установленных средствами дистанционного минирования и преодоления минно-взрывных заграждений.

При наступлении из положения непосредственного со-прикосновения с противником командир мотострелкового взвода дополнительно указывает: порядок занятия исходной позиции (участка траншеи, окопов) для наступления, обозначения и про-пуска танков через боевой порядок, выхода и занятия своих мест боевыми машинами пехоты (бронетранспортерами), командир взвода на бронев автомобилях, кроме того, места их сбора и порядок перемещения, а командир танкового взвода – порядок прохождения танков через позиции мотострелковых подразделений и ведения огня при движении в атаку.

Кроме того, командиры мотострелкового, гранатометного и противотанкового взводов указывают: номера (опознавательные знаки) атакующих перед взводом танков, направление их наступления и задачи, а также требования безопасности, в том числе рубежи безопасного удаления от разрывов своих снарядов и мин.

Основная схема

В указаниях по боевому обеспечению командир взвода определяет:

по разведке – порядок и способы ведения разведки, задачи элементам боевого порядка (личному составу): сектор наблюдения, что установить, за чем наблюдать, на что обращать особое внимание;

по охране – порядок наблюдения за действиями своих подразделений, соседей и сигналами старшего начальника, а также порядок действий личного состава в случае внезапного нападения противника при подготовке и в ходе наступления;

по тактической маскировке – задачи, какие табельные средства и местные материалы использовать для маскировки, скрытия вооружения, военной техники и фортификационных сооружений в исходном районе (позиции) и сроки ее осуществления; порядок соблюдения мер маскировки;

по инженерному обеспечению – порядок дооборудования исходной позиций (позиции сменяемых подразделений); способы преодоления инженерных заграждений и естественных препятствий; способы проделывания проходов в инженерных заграждениях противника; место и номер прохода, его обозначение, порядок выдвижения к нему и преодоления; порядок преодоления инженерных заграждений в глубине обороны противника, в том числе установленных средствами дистанционного минирования; мероприятия по обеспечению защиты от оружия массового поражения, высокоточного и зажигательного оружия;

по радиационной, химической и биологической защите – порядок ведения радиационного и химического наблюдения и разведки с применением бортовых (переносных) приборов радиационной и химической разведки; порядок применения индивидуальных и коллективных средств защиты, использования защитных свойств местности, боевых машин и других объектов; порядок проведения частичной специальной обработки.

При организации выполнения мероприятий командир взвода определяет:

По морально-психологическому обеспечению – порядок организации боевого информирования о предстоящих действиях и противнике, особенностях его тактики, вооружении, технике, сильных и слабых сторонах, успехах своих подразделений; оказания первой психологической помощи и самопомощи;

техническому и тыловому обеспечению – порядок пополнения ракет и боеприпасов, дозаправки машин в ходе и после выполнения боевой задачи; порядок питания личного состава;

медицинскому обеспечению – порядок оказания первой помощи при получении ранений и травм.

Организуя управление, командир взвода доводит (уточняет) радиоданные, порядок использования средств связи и АСУ, порядок уточнения боевых задач в ходе наступления и передачи управления (в случае необходимости).

В ходе практической работы при проверке готовности командиров отделений (расчетов, танков) командир взвода, кроме обычных вопросов, проверяет знание ими порядка управления, докладов и уточнения боевых задач в ходе наступления.