


# Стилизация животных



# Повторение: Стилизация

- **Стилизация** – это декоративное обобщение и подчеркивание особенностей формы предметов с помощью ряда условных приемов.
- Можно упростить или усложнить форму, цвет, детали объекта, а также отказаться от передачи объема

# Повторение

- **Принципы стилизации:**
- а – превращение объемной формы в плоскостную и упрощение конструкции,
- б – обобщение формы с изменением очертания,
- в – обобщение формы в ее границах,
- г – обобщение и усложнение формы, добавление деталей, отсутствующих в натуре

# Стилизация в натюрморте

превращение объемной формы в плоскостную и упрощение конструкции



обобщение формы с изменением очертания



обобщение и усложнение формы, добавление деталей, отсутствующих в природе





# Стилизация в пейзаже

В пейзаже также может быть стилизация



# Повторение: Стилизация деревьев






# Стилизация животных






# Разные варианты стилизации ЖИВОТНЫХ





# Разные варианты стилизации ЖИВОТНЫХ




# Примеры стилизованных ЖИВОТНЫХ





# Примеры стилизованных ЖИВОТНЫХ



# Практическое задание

«Графическое изображение стилизованных животных .

## Стилизация барсука»

- Формат А4 разделить по горизонтали и вертикали на части 10 x 6 см,
- должно получиться по 5 делений в 2 ряда=10 частей
- В 5 частях самостоятельно изобразить стилизованного барсука (остальную часть оставить для следующего задания)
- По разному стилизовать.
- Работаем простым карандашом, затем для выразительности обводим любым темным фломастером, можно рисовать линией и тоном (закрашивать)



# Этапы работы:

- 1) Рассмотрите внимательно силуэт и внешние особенности барсука
- 2) Выявите его индивидуальную форму (силуэт),
- 3) Форму силуэта можно обобщить до подходящей геометрической фигуры (круг, квадрат, треугольник, прямоугольник, овал, трапеция и т.д.)
- 4) Заполните силуэт линиями, которые будут напоминать шерсть или окрас барсука
- 5) Во время процесса работы прислать мне фото для рекомендаций и конечный вариант для оценки в журнал

Фото барсуков прилагаю дальше


# Барсук

Барсуки – сильные животные, но очень робкие. Они сродни скунсам и, подобно им, окрашены в черно-белые цвета. В Европе барсуки живут в лесах семьями.



▽ Барсуки всеядны, т. е. едят любую пищу. В их рацион входят любая трава, плоды и орехи, а также мелкие животные и яйца. Они хорошие землекопы и часто ловят земляных червей.

▽ Барсуки особенно активны по вечерам, когда стемнеет. Именно в это время суток они выходят, чтобы раздобыть еды и соломы для создания уюта в норе.



◁ Днем барсуки прячутся в норах. По мере того как семья увеличивается, барсуки выкапывают дополнительные подземные камеры. В некоторых крупных норах поколения барсуков живут в течение сотен лет.

▷ В отличие от европейского барсука, его американский братец большую часть года проводит в одиночестве на сухих равнинах, а на его морде – другой рисунок.



Узнай побольше

Крот  
Скунс  
Куницы

# Барсук

