



**Урок изобразительного
искусства во 2 классе на
тему
«Ритм пятен»**

**«Ритм» - новое для вас слово, но
ВОЗМОЖНО
вы его уже слышали?!
Например, на уроках музыки.**

РИТМ- это чередование каких-либо элементов
(звуков, предметов, изображений, пятен....)

Ритм в природе





Вот один из примеров ритма




Красиво?!



.




**Мы будем учиться
конструировать птицу
из бумаги
(этапы работы)**




**Сверни лист дважды
И раздели по линиям сгиба при помощи
ножниц.**




Из каждого прямоугольника сделаем квадрат




Вот так! Отрезали край листа.



**Повернули сложенный вдвое лист
бумаги линией сгиба вниз.**




**Рисуем птицу в треугольнике,
рационально используя бумагу.**




Вырезаем птицу.




Разворачиваем силуэт птицы и подкручиваем ножницами крылья.



**1. Композиция из вырезанных птиц:
«Птицы летят клином»**



2.Композиция из вырезанных птиц: «Птицы напугались охотника и разлетелись в разные стороны»



3. Композиция из вырезанных птиц: «Птицы кружат над землей»

**Ритм – это расположение
линий,
пятен,
объектов
в определенном порядке.**

Спасибо за внимание!