

общение

спам

пароль

вирус


протокол


Интернет-этика

фишинг

домен

ЛОГИН





Тема урока:

**«Электронная почта»**

**E-mail**



общение

спам

пароль

вирус


протокол

Интернет-этика


фишинг

домен

ЛОГИН



Какие вопросы возникают  
у вас по этой теме?



1.

---

2.

---

3.


---

4.

---

5.

---



**Задание:** используя учебник и Интернет-ресурсы  
создать

в микрогруппах электронные плакаты  
(заготовки в общей сетевой папке), в которых  
максимально наглядно и доступно необходимо  
представить информацию по одному из  
вопросов

Электронная  
почта  
и  
электронное  
письмо

**10 мин**

Интернет-  
этикет

Интернет-  
угрозы  
при работе  
с электронной  
почтой

Меры  
безопасности  
при работе  
с электронной  
почтой



# Электронные плакаты по итогам работы групп (представление - 12 мин.)



- Электронная почта и электронное письмо
- Интернет-этикет
- Интернет-угрозы при работе с электронной почтой
- Меры безопасности при работе с электронной почтой





# Практическая работа (10 мин)

## Задание.

Используя алгоритм:

1. Создать электронный ящик на [www.yandex.ru](http://www.yandex.ru)
2. Настроить электронный ящик для безопасной работы.
3. Отправить письмо учителю.  
Тема: работа с почтой  
Письмо: я работаю с почтой.  
подпись



# Домашнее задание

§ 2, вопросы и задания к §

