



INSHOT-НОВЫЕ ВОЗМОЖНОСТИ ПЕДАГОГИКИ

Педагог дополнительного образования

Витулева Юлия Александровна

ГБУ ДО ДДЮ Приморского района

InShot

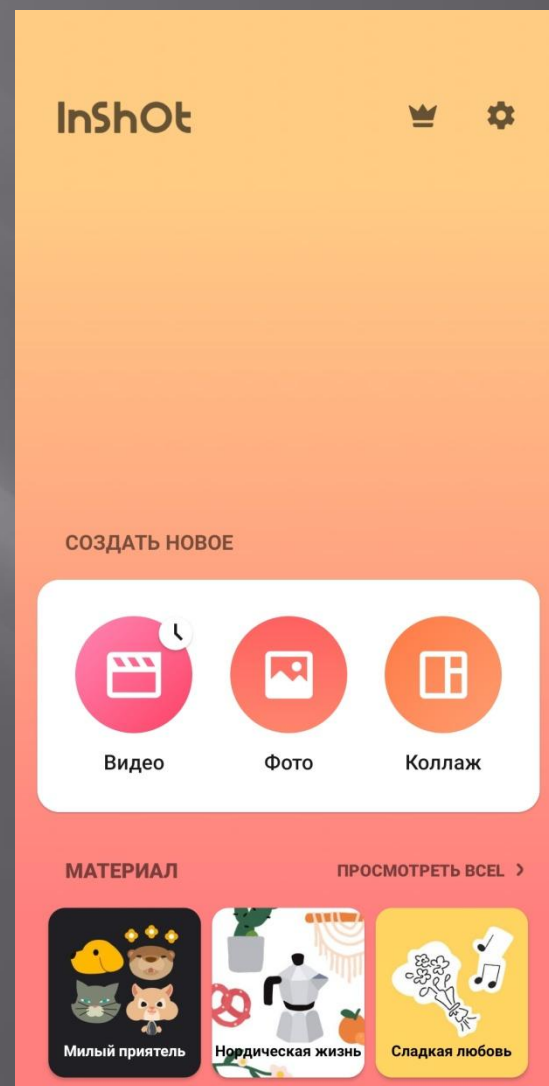
В условиях дистанционного обучения, согласно расписанию занятий, возникла необходимость наглядных видео-презентаций, мастер-классов.

В связи с этим появилась проблема: «Каким образом подавать материал детям?»

Для себя я открыла бесплатное приложение InShot, позволяющее отредактировать видео-занятия для учеников.

Возможности InShot

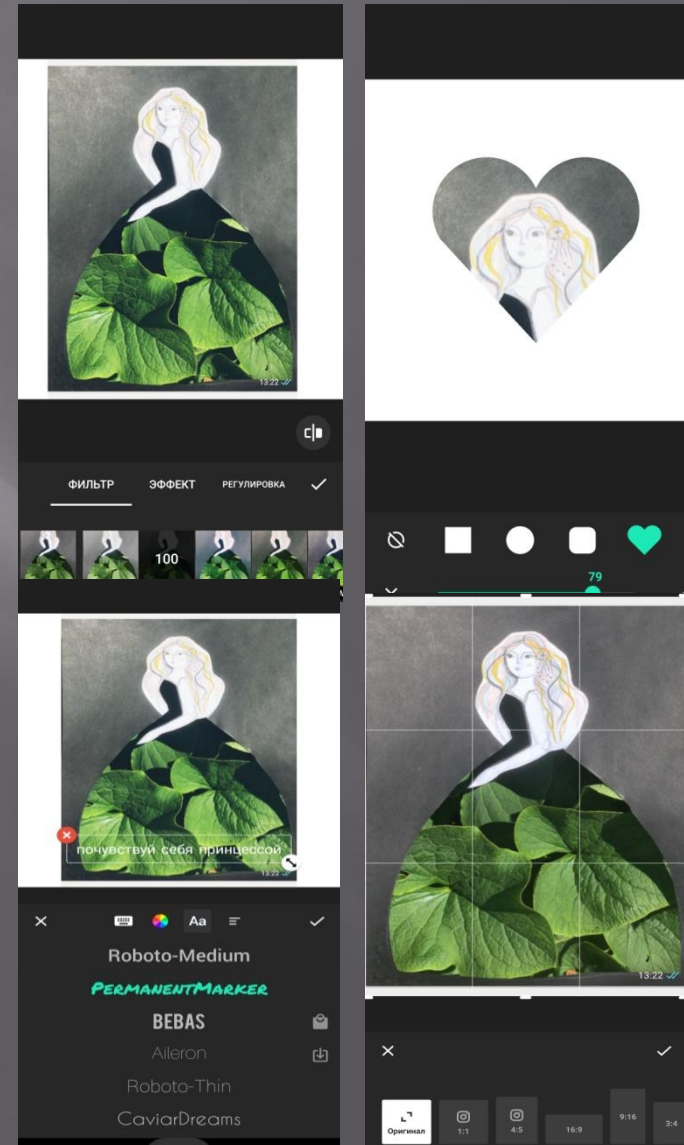
Программа имеет возможность не только монтировать видео, но и редактировать фотографии, делать коллажи.



Фото

В редактировании фотографии возможно:

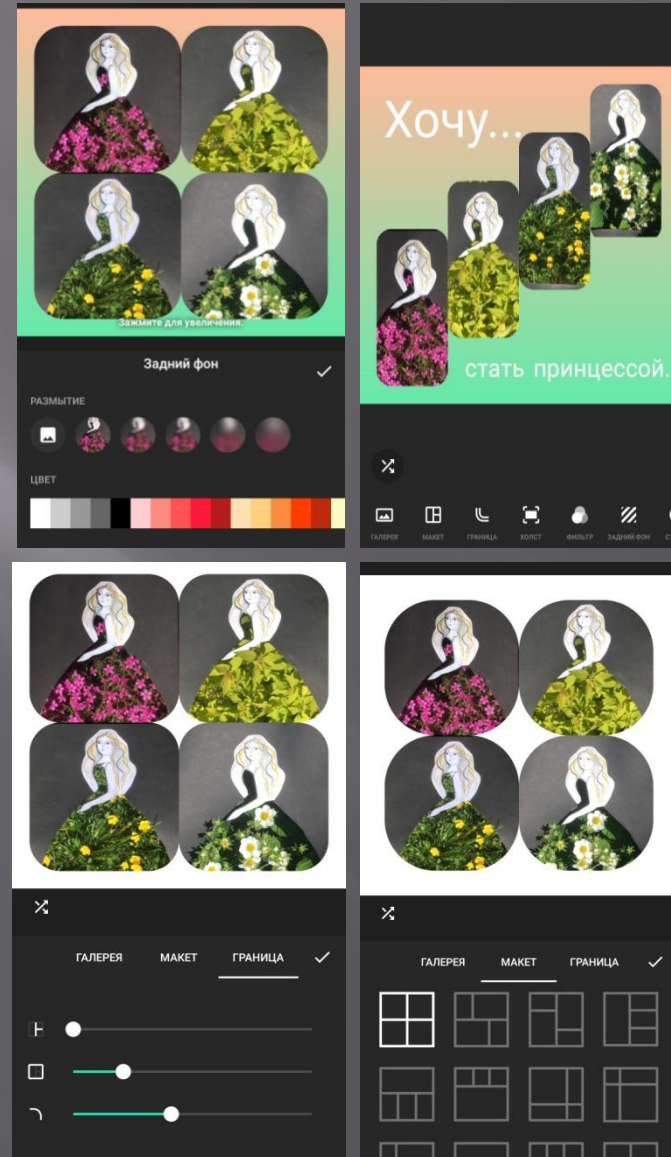
- обрезать фотографию;
- сформировать коллаж;
- поставить фильтр, какой-либо эффект, использовать цветокоррекцию;
- изменить задний фон и рамку;
- добавить текст или стикеры.



Коллаж

В редактировании коллажа возможно:

- добавить сразу несколько фотографий;
- составить макет;
- добавить фильтр;
- обозначить границы;
- поставить рамку;
- дополнить текст или стикер;
- сформировать фон коллажа.



Видео

В редактировании видео
ВОЗМОЖНО:

- ▣ выполнить его обрезку;
- ▣ прикрепить стикеры;
- ▣ добавить текст;
- ▣ наложить музыкальное сопровождение;
- ▣ поставить фильтр;
- ▣ отрегулировать скорость и продолжительность;
- ▣ изменить фон;
- ▣ дополнить эффектами;
- ▣ соединить несколько видео в одно.

▣ https://vk.com/wall-195746684_36

▣ Мастер-класс
«Веселые птички»

Спасибо за внимание!