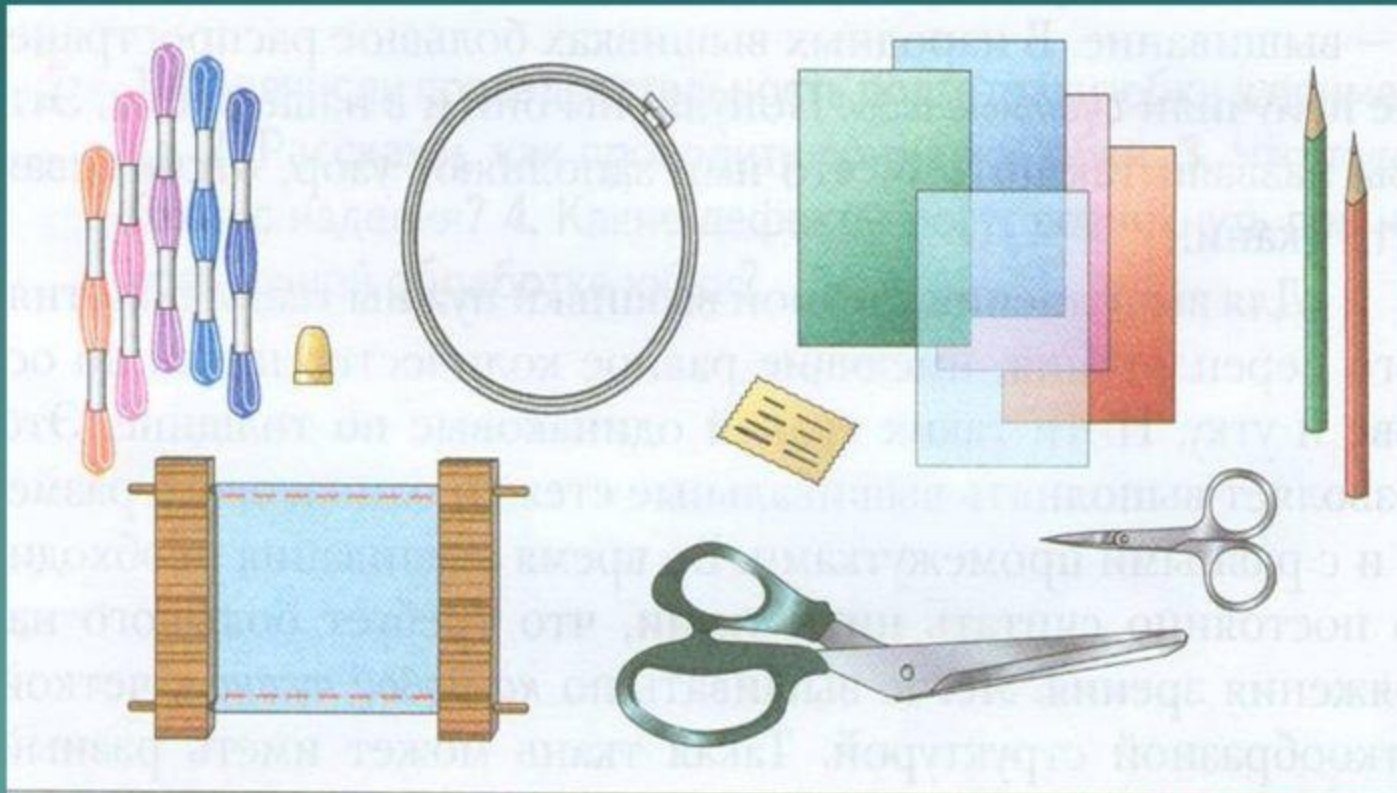


Материалы и оборудование для вышивки счетными швами.



Игла. Ножницы. Нитки.

Для счетной вышивки применяются иглы с тупым закругленным кончиком. Такие иглы легко отделяют нити ткани друг от друга. Ушко должно быть большим.

Необходимо иметь большие ножницы для разрезания канвы и маленькие для ниток.

Для вышивания пригодны самые разные нитки: мулине, шерсть, ирис, шелк. Металлизированные нити (люрекс), полушерсть, лавсан, капрон, армированные, акрил розной толщины.



Материалы и инструменты


Все мы хотим, чтобы наши изделия выглядели достойно. Одной из составляющих успешной работы являются материалы и инструменты хорошего качества.

Канва- наиболее удобная ткань для выполнения счетной вышивки.

Однониточная канва выпускается трех размеров и всех цветов.

Двухниточная канва- нити переплетены попарно. Эту канву, кроме обычной работы можно использовать для вышивки с последующим выдергиванием.

Многониточная канва- нити переплетены блоками по 3-8 нитей, выпускается всех цветов и размеров.




Закрепление рабочей нити

Узлы, длинные петли и концы ниток на изнанке портят внешний вид изделия.

Если вы только приступаете к работе над изделием, то надо оставить с лицевой стороны примерно в 5 см от места начала вышивки большой узел, затем вышивать нитью, пока она не закончится, и закрепить конец; затем отрезать узел и также закрепить конец.

Если уже есть вышитый фрагмент, то закрепляем начало новой нити на изнаночной стороне, пропустив ее под несколькими стежками; узлов делать нельзя.


Закончившуюся нить всегда закрепляем на изнанке, пропустив конец под несколькими стежками.



Схемы

При выборе схем для вышивки надо руководствоваться следующими критериями:

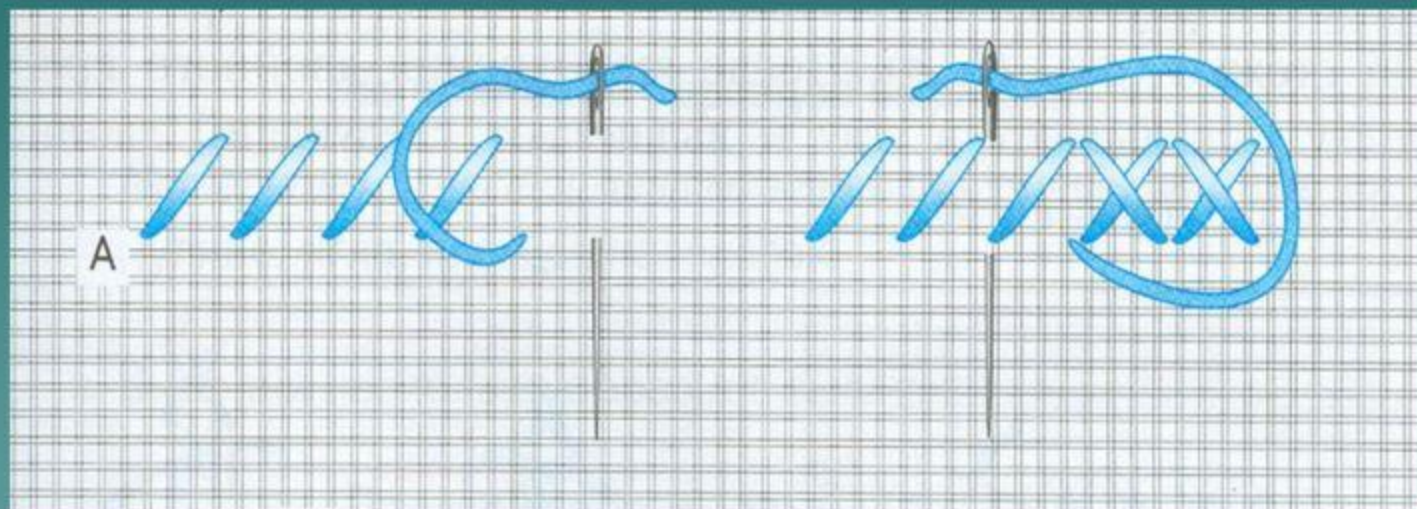
Изменение размера вышивки в зависимости от размера канвы.



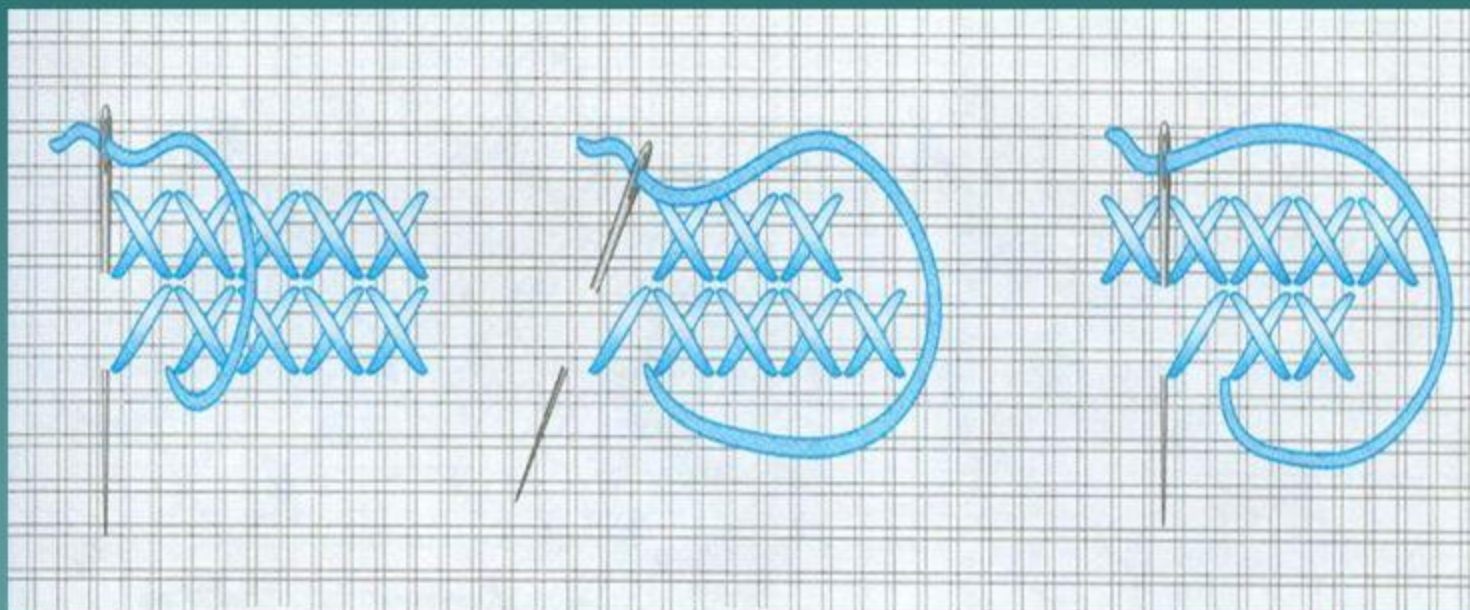
Изменение размера вышивки в зависимости от количества нитей ткани, захватываемых одним стежком.



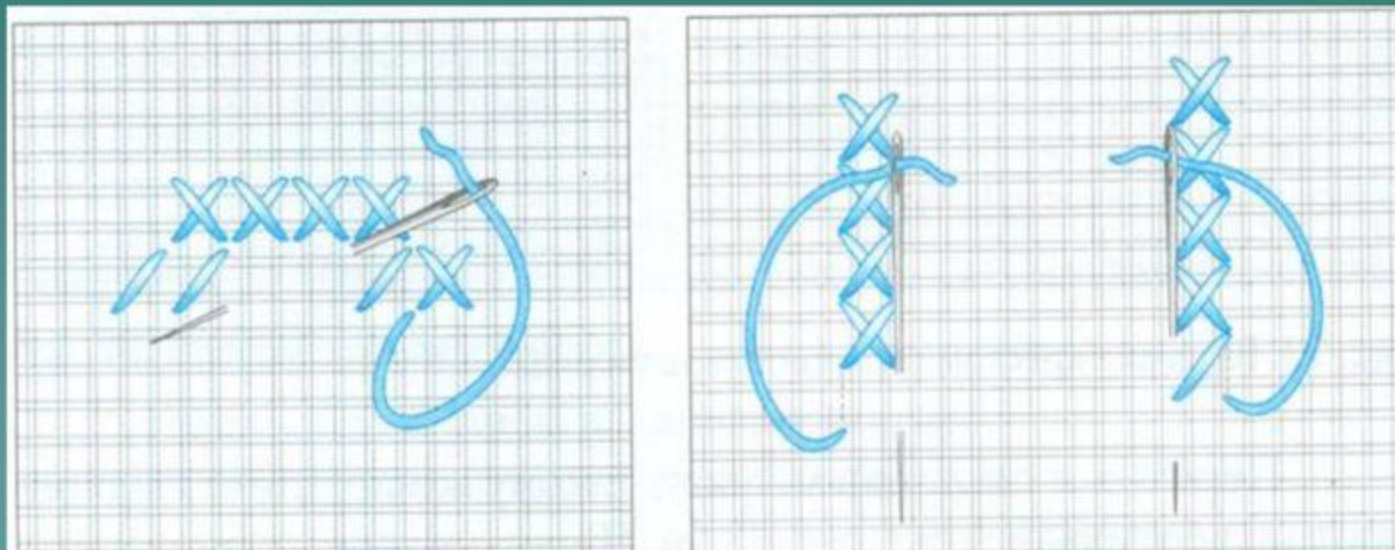
Вышивка крестом горизонтальными рядами



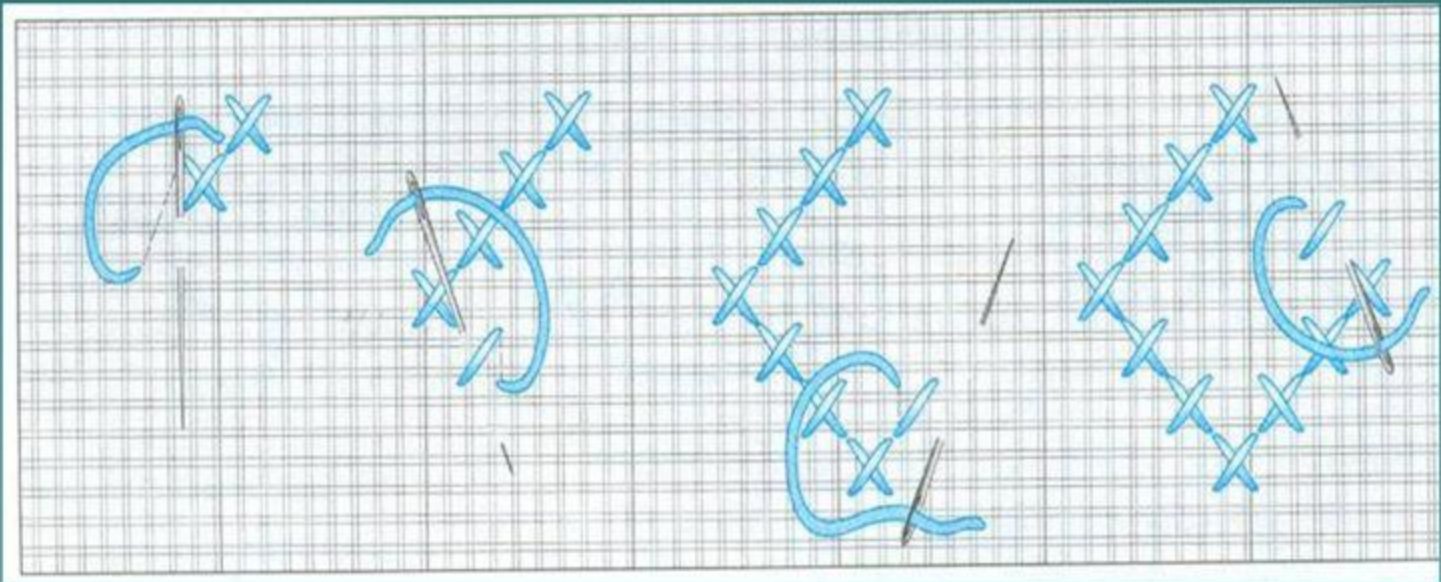
Вышивка крестом со смещением ряда



- Частные случаи вышивки крестом.
- Вышивание вертикальных рядов швом крест.



Вышивание швом крест по диагонали



Вышивание двойным (болгарским) крестом.

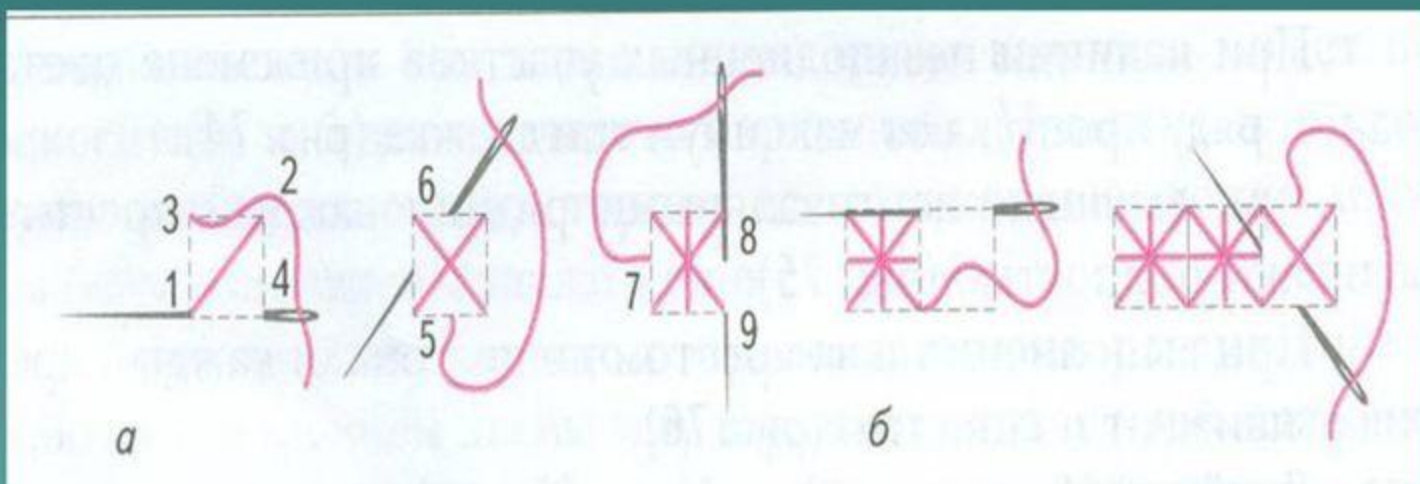


Схема для вышивки.
Это лист бумаги в клетку, на который с помощью условных значков или цвета нанесен рисунок.

