

Здравствуй дружок!

Подготовь к уроку:

П к Ш УРОК № 8

Букварь,
Тетрадь,
Альбом,
Карандаши,
Краски,
Фломастеры.



Ильина Елена Викторовна

Учимся читать



Ильина Елена Викторовна

са ся сэ

со

сё

су

сы

си

сю со



ша зя ээ

шо

эё

шу

зы

ши

зю

ше



ШИЛО

МЬШЛО

САЛО

МАЛО

Миша

Маша

Саша



СОСТАВЬ ПРЕДЛОЖЕНИЕ

**КОРМИТ,
КАША,
МАМА,
МАША.**



ЗВУКО-БУКВЕННЫЙ АНАЛИЗ
СОСТАВЛЯЕМ СХЕМУ

ШИЛО



САНИ



СИТО



ЗИМА



ПЕРЕМЕНА



МАТЕМАТИКА

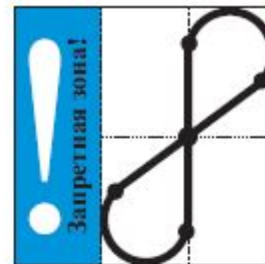
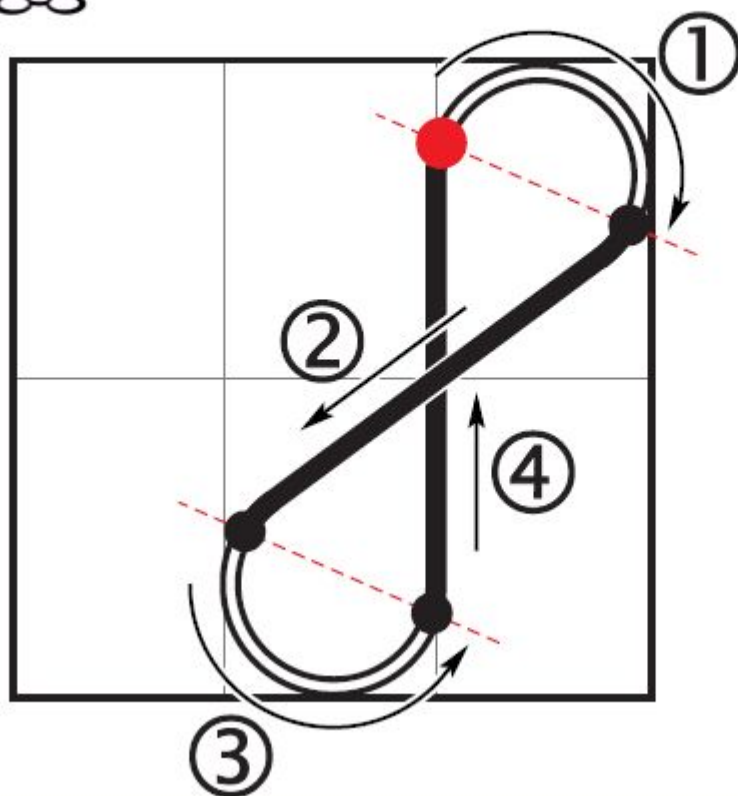
Учимся
писать
цифру 8



УЧИМСЯ ПИСАТЬ ЦИФРЫ



Пишем цифру 8




РЕЧЕВАЯ ФОРМУЛА:

- ✓ Крышечка ①.
- ✓ Наклонная ②.
- ✓ Корзиночка ③.
- ✓ Вертикаль ④.




ВСПОМНИ СОСТАВ ЧИСЛА 8

8	
1	7
2	6
3	5
4	4
5	3
6	2
7	1



ПРОВЕРЯЕМ СОСТАВ ЧИСЛА 8

8	
2	6
4	4
7	1
5	3
3	5
6	2
1	7




РАЗВИВАЕМ ВНИМАНИЕ

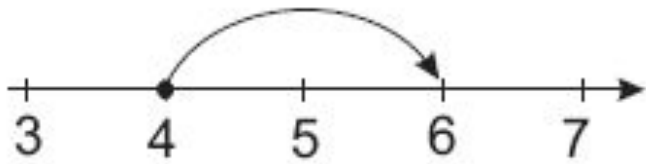
Кто спрятался?



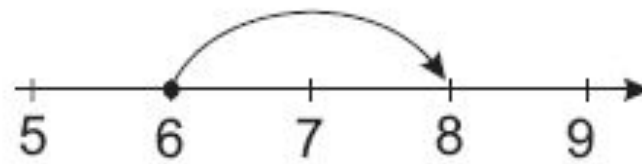
РАЗВИВАЕМ ВНИМАНИЕ



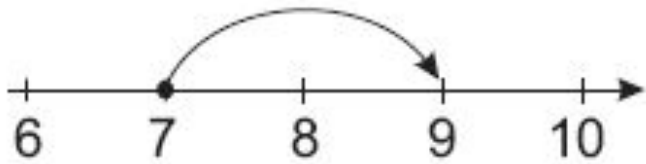
СОСТАВЬ ПРИМЕР И ЗАПИШИ В ТЕТРАДКУ



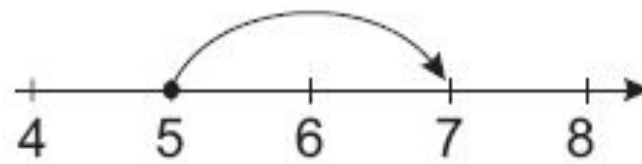
$$\square + \square = \square$$




$$\square + \square = \square$$



$$\square + \square = \square$$



$$\square + \square = \square$$



РЕШАЕМ ПРИМЕРЫ



$4 + 3 =$

$2 + 6 =$

$3 + 2 =$


$1 + 5 =$

$8 - 6 =$

$8 - 5 =$

$8 - 4 =$

$8 - 7 =$



ШИФРОВКА

1	8	6	2	7	3

1	2	3	4	5	6	7	8
З	Ч	К	Н	К	Й	И	А



ПРОВЕРЯЕМ

З	А	Й	Ч	И	К



РИСОВАНИЕ

