

Муниципальное бюджетное общеобразовательное
учреждение
средняя общеобразовательная школа № 56 станицы
Варениковской
муниципального образования Крымский район

Терроризм- угроза обществу

Автор:
Варданян Эдуард
Карапетович
9-б класс, МБОУ СОШ №
56
Руководитель:
Шалашова Ирина
Евгеньевна
Учитель Истории

Станица Варениковская, 2021

Актуальность



Терроризм практикуется политическими организациями, преследующими как правые, так и левые цели, националистическими и религиозными группами, революционерами и даже государственными институтами, такими как армии, разведывательные службы и полиция.

Необходимость противодействия терроризму во всех его многообразных проявлениях превратилась к началу XXI в. в одну из главных проблем современного этапа развития человеческой цивилизации на Земле.

Объект исследования:

- Объектом исследования является терроризм.

Цели:

- Рассмотреть терроризм как угрозу обществу

Задачи проявляются в том, чтобы определить:

1. Причины возникновения и современное состояние терроризма
2. Формы и методы терроризма
3. Правила поведения при террористическом акте



Причины возникновения и современное состояние терроризма


Терроризм

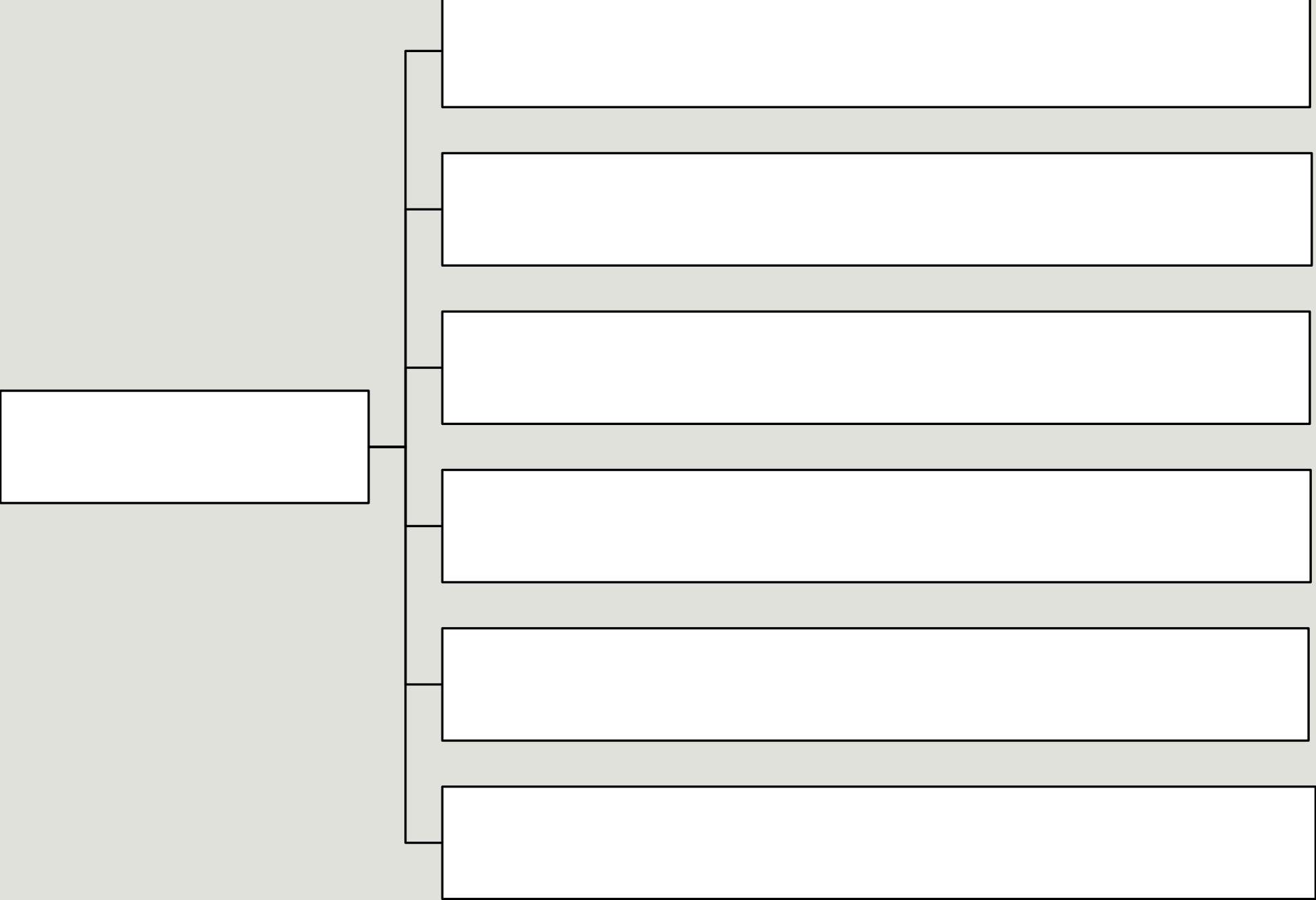
М

— это метод, посредством которого организованная группа или партия стремится достичь провозглашенные ею цели преимущественно через систематическое использование насилия.




Причины возникновения терроризма

An empty rounded rectangular box with a black border, intended for text input.An empty rounded rectangular box with a black border, intended for text input.An empty rounded rectangular box with a black border, intended for text input.



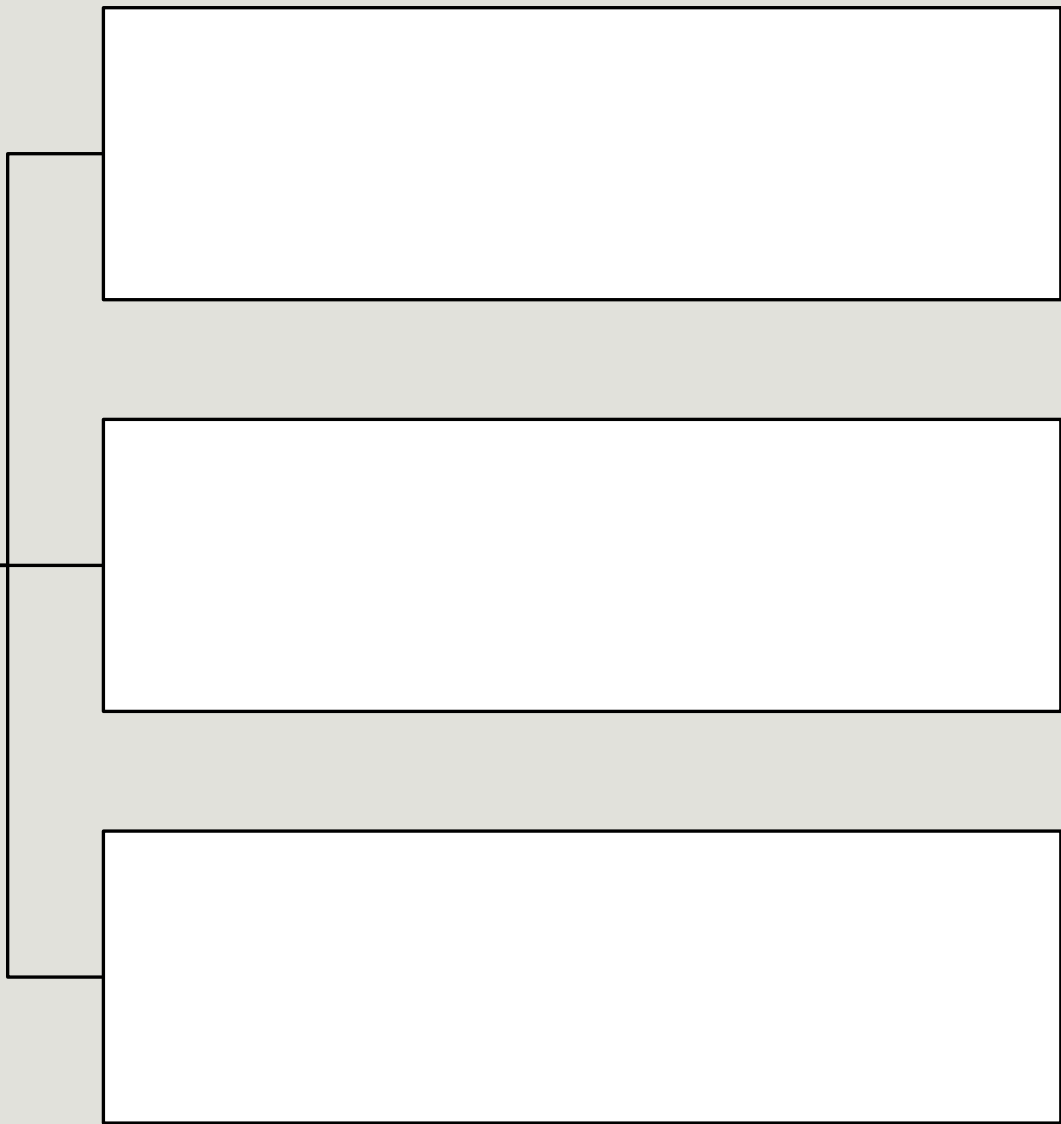
Формы и методы терроризма



Правила поведения при террористическом акте

Требования безопасности при угрозе проведения террористического акта

1. Быть предельно внимательными к окружающим Вас людям. Ни при каких условиях НЕ ДОПУСКАЙТЕ ПАНИКИ!!!
2. Обезопасьте свой объект, служебное место:
 - выполнить противопожарные мероприятия и обеспечить их постоянное соблюдение;
 - проверить места возможного заложения взрывных устройств и создание взрывоопасных воздушных смесей;
 - не оставлять без внимания появление рядом с вами посторонних лиц, на стоянке - незнакомых автомобилей, закрытых контейнеров и других подозрительных предметов;
 - о всех подозрительных предметах сообщать непосредственному командиру (начальнику).



Если произошел
взрыв:

- 1. Постарайтесь успокоиться и уточнить обстановку.
- 2. Продвигаться следует осторожно, не трогать поврежденные конструкции, оголившиеся провода.
- 3. В разрушенном или поврежденном помещении из-за опасности взрыва скопившихся газов нельзя пользоваться открытым пламенем (спички, свечи, факел и т.д.).
- 4. При задымлении защитите органы дыхания смоченным носовым платком (лоскутом ткани, полотенцем)
- 5. При наличии пострадавших, примите меры по оказанию первой медицинской помощи и выходу из района поражения.
- 6. Действуйте в строгом соответствии с должностными обязанностями.

Вас завалило обломками стен

- 1. Успокойтесь, не падайте духом.
- 2. Старайтесь дышать глубоко, ровно, не торопитесь.
- 3. Приготовьтесь терпеть голод и жажду.
- 4. Голосом и стуком привлекайте внимание людей к себе.
- 5. Если вы находитесь глубоко от поверхности земли, перемещайте влево-вправо любой металлический предмет (кольцо, ключи и т. д.) для обнаружения вас металлоискателем.
- 6. Если пространство около Вас относительно свободно, не зажигайте спички, свечи – берегите кислород.
- 7. Продвигайтесь осторожно, стараясь не вызвать нового обвала. Ориентируйтесь по движению воздуха, поступающего снаружи.
- 8. По возможности укрепите отвисающие балки или потолок с помощью других предметов (доски, кирпич и т.п.) и дожидайтесь помощи. Помните – помощь придет.

Спасибо за внимание!