

Игра «Вспоминай-ка»

Категория	Баллы			
	1	2	3	4
Виды игрушек	10	20	30	30
Конструкция игрушки	30	30	30	20
Образы игрушки	40	40	20	20
Комбинированные игрушки	30	40	30	30
История	30	30	30	40

вопрос

Какие виды игрушек ты знаешь?



ответ

Виды игрушек:

1. Плоскостные



2. Полуобъёмные



3. Объёмные



вопрос


**Дай определение плоскостной
игрушки**



ответ

Плоскостные игрушки -

Состоят из небольшого количества деталей: обычно это две детали туловища и детали оформления. Такая игрушка не набивается, но для сохранения формы вставляется в туловище картонный каркас.



Игрушка находится в одной плоскости

(имеет только длину и ширину).

вопрос

Дай определение полуобъёмной
игрушки

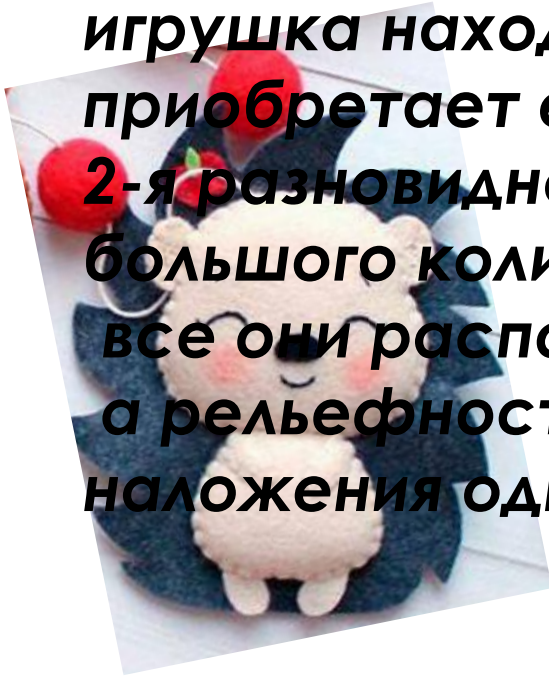


ответ

Полуобъёмные игрушки:

1-я разновидность: плоскостные, но вместо картонного каркаса в игрушку вставляется поролоновый, таким образом, игрушка находится уже в трех измерениях, приобретает еще и толщину.

2-я разновидность: модели состоят из большого количества деталей; все они располагаются в одной плоскости, а рельефность достигается за счет наложения одних частей игрушки на другие.



вопрос

**Дай определение объёмной
игрушки**



ответ

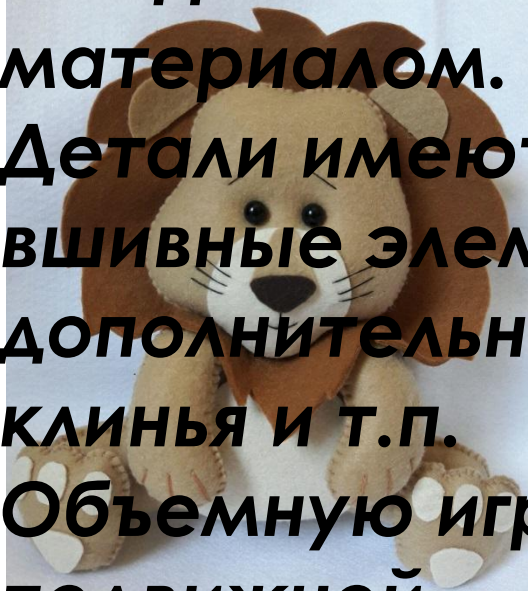

Объёмные игрушки:

Состоят из нескольких частей, в свою очередь каждая часть состоит из нескольких деталей.

Каждая заполняется набивочным материалом.

Детали имеют вытачки, различные вшивные элементы, создающие дополнительный объем — брюшко, лоб, клинья и т.п.

Объемную игрушку можно сделать подвижной.



вопрос

**Какие виды конструкции
игрушки ты знаешь?**



ответ

Виды конструкции игрушки:

Цельнокроеная игрушка



Бессуставная игрушка



Шарнирная игрушка




Каркасная игрушка



вопрос

Технология изготовления бессуставной игрушки



ответ

**При изготовлении
бессуставной игрушки:
руки (ноги) выкраиваются
отдельно,
вшиваются в туловище.**



вопрос

Технология изготовления шарнирной игрушки



ответ

При изготовлении шарнирной игрушки:

**руки (ноги) выкраиваются
отдельно и
присоединяются
к туловищу
шарнирным
соединением.**



вопрос

**Отличительная особенность
каркасной игрушки?**



ответ

**Игрушка, в которую
вставляется каркас:
картонный, поролоновый,
проволочный
называется каркасной
игрушкой.**



вопрос

**На какие образы можно
условно разделить игрушки?**



ответ

**Образы игрушки можно условно
разделить на:**

Анималистический

Фантазийный

Технический

Кукла



вопрос

**Анималистический образ
игрушки – это...**



ответ

Анималистический
(от английского слова
«animal» — животное) —
игрушка изображает
животное.



вопрос

**Фантазийный образ игрушки –
это...**



ответ

Фантазийный — образ, взятый из фантазии, то, что не встретишь в природе.



вопрос

Образ игрушки - кукла - это...



ответ

**Кукла - образ игрушки -
изображает человека.**



вопрос

**Дай определение понятию
«комбинирование»**



ответ

**Комбинирование —
составление различных
сочетаний.**



вопрос

**При изготовлении игрушки
какие виды комбинирования
ты используешь?**



ответ

**1-й вид комбинирования —
по фактуре**



**2-й вид комбинирования —
по цвету**



вопрос

Что значит комбинировать по фактуре?



ответ


Комбинировать по фактуре – использовать ткани различной фактуры: игрушка изготавливается из различных материалов, например, мех — драп, длинноворсный мех — коротковорсный мех...

Такой вид комбинирования используется, когда необходимо выделить какую-либо часть игрушки, сделать на ней акцент.



вопрос

Что значит комбинировать
по цвету?



ответ

ОТВЕТ

Цвет — одно из важных средств формирования образа игрушки. Изделие выглядит привлекательнее, если выбранные материалы сочетаются по цвету. **Сочетаний цветов может быть очень много, но не все они подходят друг к другу.** На помощь приходит цветовой круг. За основу сочетания цветов в круге приняли цветовой ряд, состоящий, как и радуга, из семи цветов: красный, оранжевый, желтый, зеленый, голубой, синий, фиолетовый. При комбинировании используют 2 приема: сочетают либо контрастные, либо родственные цвета.

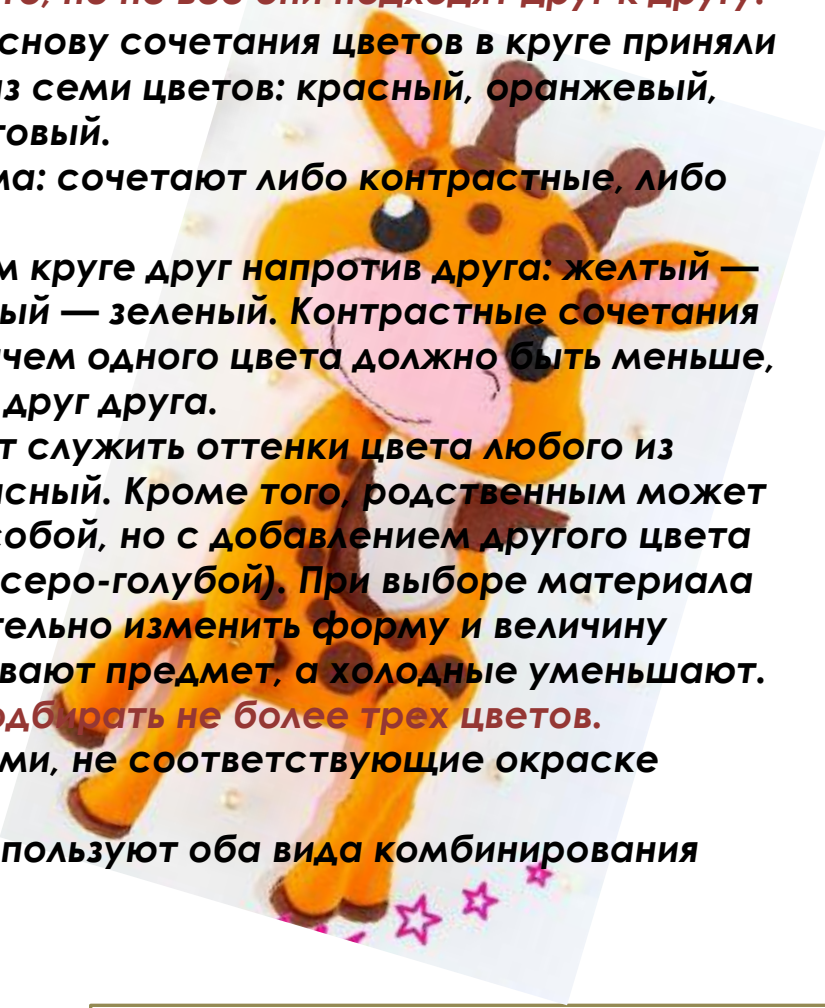
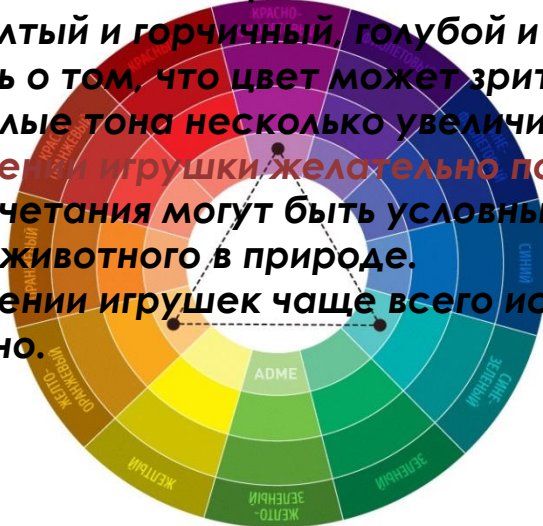
Контрастные цвета находятся в цветовом круге друг напротив друга: желтый — фиолетовый, синий — оранжевый, красный — зеленый. Контрастные сочетания надо использовать очень осторожно, причем одного цвета должно быть меньше, чем другого, иначе они начнут подавлять друг друга.

Примером **родственного сочетания** могут служить оттенки цвета любого из секторов. Например, розовый и ярко-красный. Кроме того, родственным может быть сочетание чистого цвета с самим собой, но с добавлением другого цвета или тона (желтый и горчичный, голубой и серо-голубой). При выборе материала надо помнить о том, что цвет может зрительно изменить форму и величину игрушки: теплые тона несколько увеличивают предмет, а холодные уменьшают.

При изготовлении игрушки желательно подбирать не более трех цветов.

Цветовые сочетания могут быть условными, не соответствующие окраске какого-либо животного в природе.

При изготовлении игрушек чаще всего используют оба вида комбинирования одновременно.



категории

вопрос

**Старейшие промысловые
игрушечные центры Руси
(16-19 в.), где вытачивали
игрушку из дерева?**



ответ

ОТВЕТ

город Троице – Сергиев Посад, село Богородское



категории

вопрос

**Промысловый игрушечный
центр Руси, где игрушки
изготавливали из глины?**



ответ

ОТВЕТ


село ДЫМКОВО



категории

вопрос

**Промысловый игрушечный
центр Руси, где изготавливали
игрушки-свистульки?**



ответ

ОТВЕТ

село Филимоново



категории

вопрос

**Как в старину называли
игрушки?**



ответ

Потешки

Молодец!!!



Спасибо!