

# Точка, линия, пятно-средства графики

## Плоскостное и объемное изображение



# Графика

- рисунок на бумаге или картоне карандашом, пером, углем или с помощью специальных приспособлений, машин (гравюра, линогравюра).


Такой рисунок можно считать произведением искусства, только если он выполнен профессионально.




# Изображение одного пейзажа различными средствами графики



Линия



Штрих



Точка



Пятно



В одной работе присутствуют точка, линия,  
ПЯТНО






В одной работе присутствуют точка, линия,  
пятно



(12)



(13)

В одной работе присутствуют точка, линия,  
пятно





В одной работе присутствуют точка, линия,  
пятно



Посмотрите, как красиво и как выразительно взаимодействие этих простых графических средств в иллюстрации художника Николая Кузьмина.





# Средство графики - точка




Часто поставленные точки превращаются в  
ПЯТНО

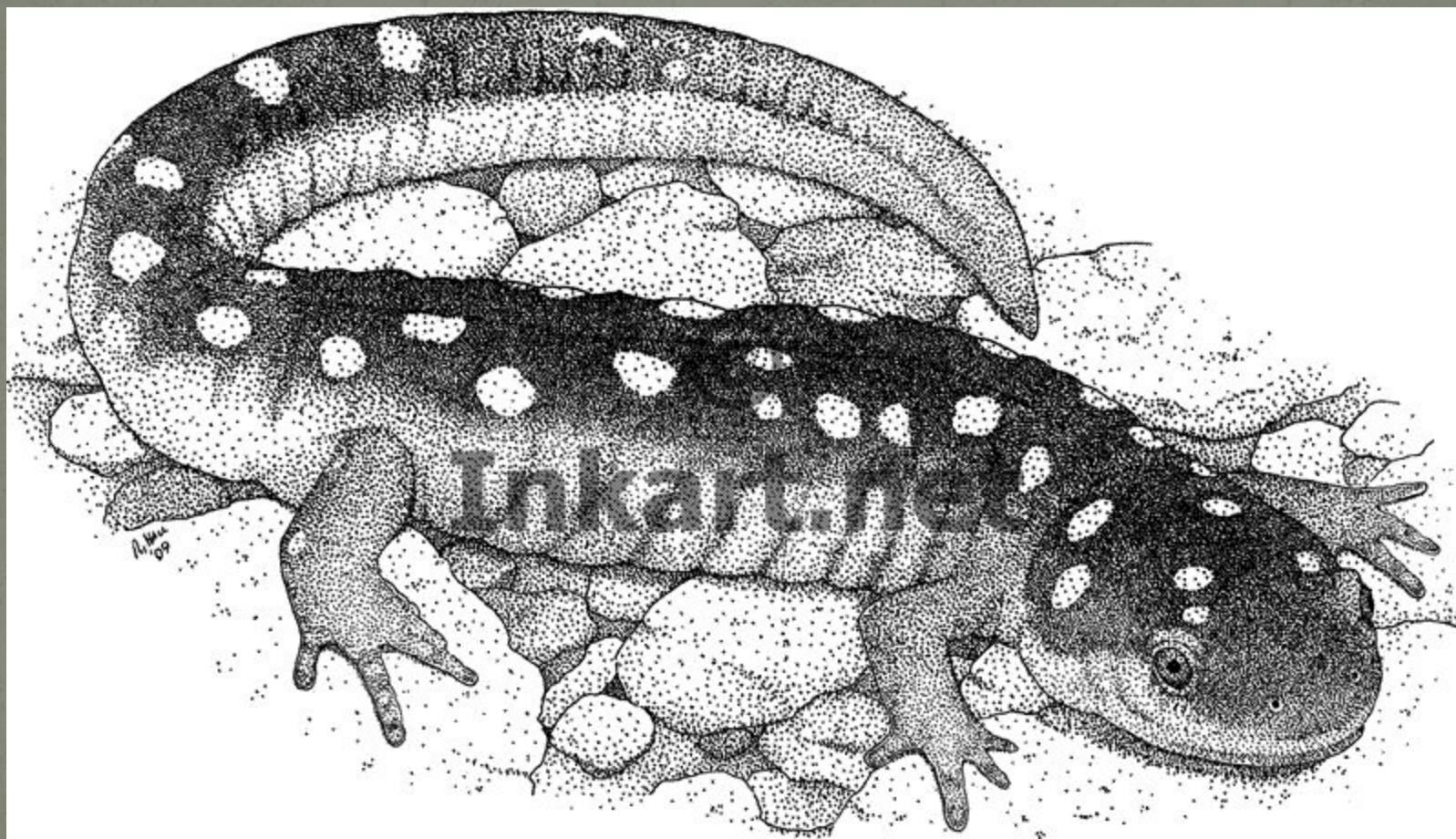




Рисунок, выполненный с использованием  
ТОЧКИ




Рисунок, выполненный с использованием  
ТОЧКИ






# Рисунок, выполненный с использованием ТОЧКИ



Нарисуйте гриб, используя линии и точки







# Средство графики - линия





Рисунок, выполненный линией



# Рисунок выполненный линией






# Рисунок выполненный линией




Нарисуйте рыбку используя линию





















# Средство графики - пятно



# Рисунок, выполненный с использованием пятна





# Рисунок, выполненный с использованием пятна



# Рисунок, выполненный с использованием пятна





# Рисунок, выполненный с использованием пятна



Нарисуйте вазу при помощи пятна





