

## Описание креативов:

Сделать на заднем фоне

Логотип ВК.

Вариант 1: Фирменное лог ВК

Вариант 2: Лого в стиле монетизации

Справа сделай часть крыла

красной

бабочки-вк

Сразу сделал пример  
по расположению  
текста

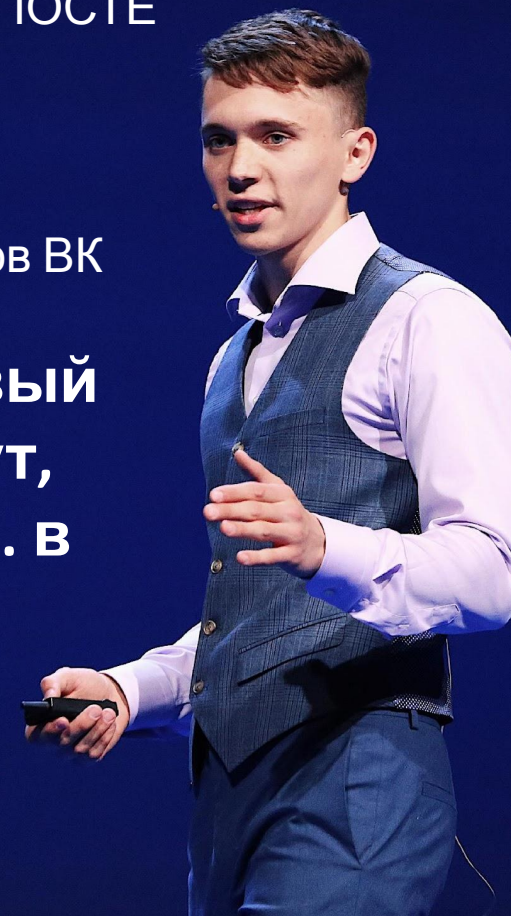
РЕГИСТРАЦИЯ В  
ПОСТЕ

С 12 ПО 18  
СЕНТЯБРЯ

Монетизация бизнесов ВК

**Узнай пошаговый  
план-маршрут,  
«С 0 до 300 т.р. в  
месяц»**

БЕСПЛАТНОЕ 3-Х  
ДНЕВНОЕ  
НАСТАВНИЧЕСТВО



## Описание креативов:

Сделать на заднем фоне

Логотип ВК.

Вариант 1: Фирменное лого ВК

Вариант 2: Лого в стиле монетизации

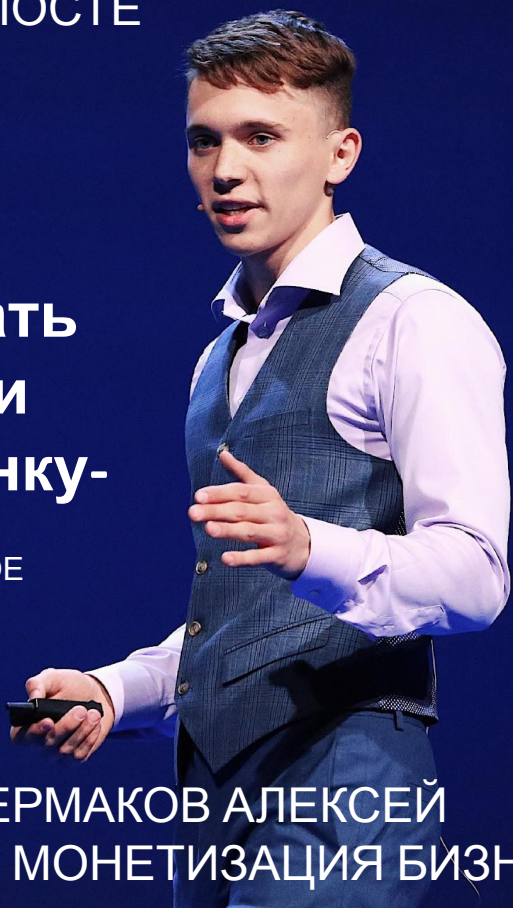
Справа сделай часть крыла

красной

бабочки-вк

Сразу примерное  
расположению текста.

Сделай так, чтобы  
прямо все закончило  
было и читаемо!!!



РЕГИСТРАЦИЯ В  
ПОСТЕ

С 12 ПО 18  
СЕНТЯБРЯ

**Узнай, как  
масштабировать  
свой бизнес и  
внедрить воронку-  
продаж!**

БЕСПЛАТНОЕ 3-ДНЕВНОЕ  
НАСТАВНИЧЕСТВО

ЕРМАКОВ АЛЕКСЕЙ  
ЭКСПЕРТ ПО МОНЕТИЗАЦИИ БИЗНЕСОВ ВК



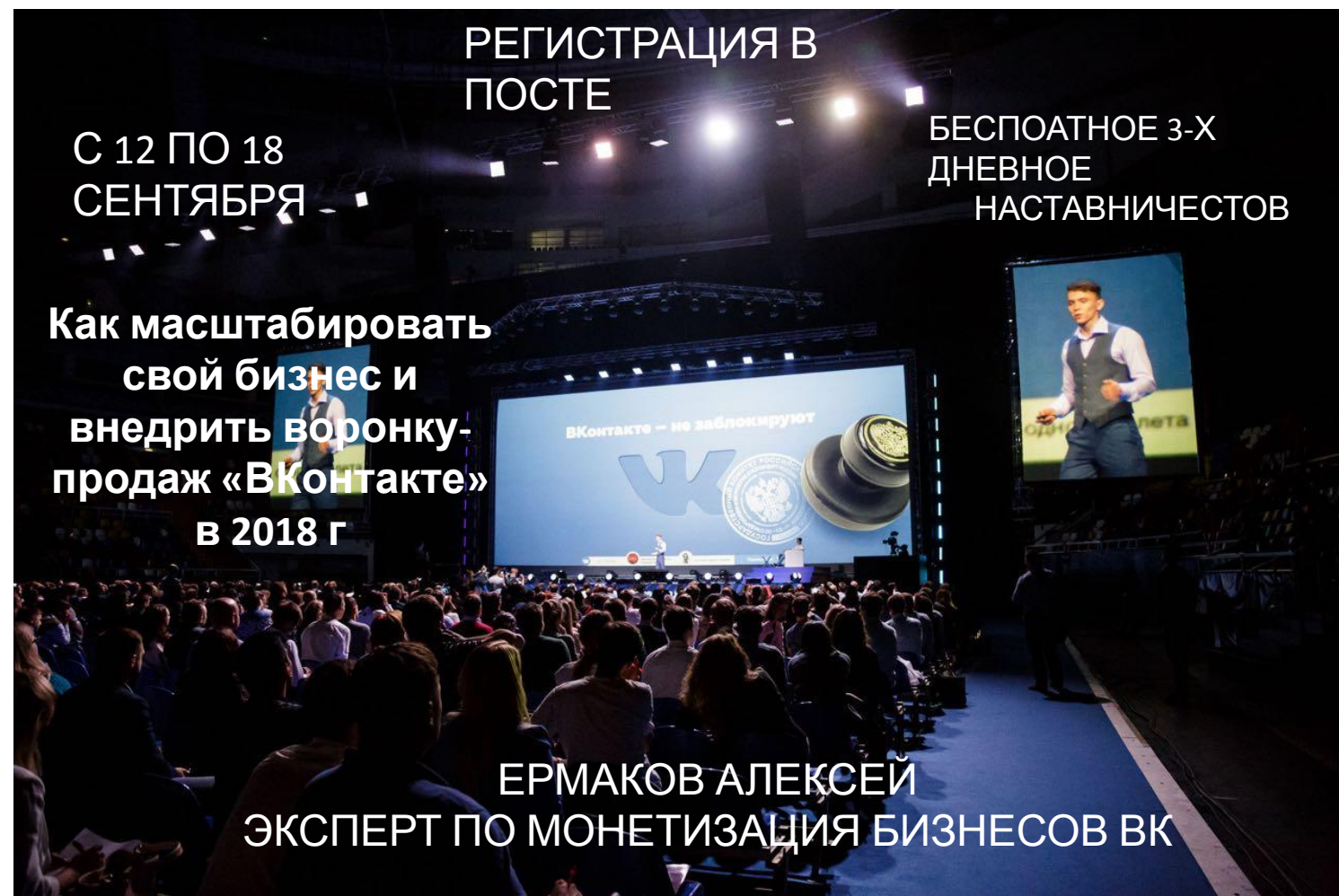
## Описание креативов:

### Текст.

*Сделай так, чтобы текст читался, быть может градиентный текст сделай.*

*Можно использовать всякие плажки и т.д.*

*Сразу примерное расположение текста. Сделай так, чтобы прям все локончино было и читаемо!!!*



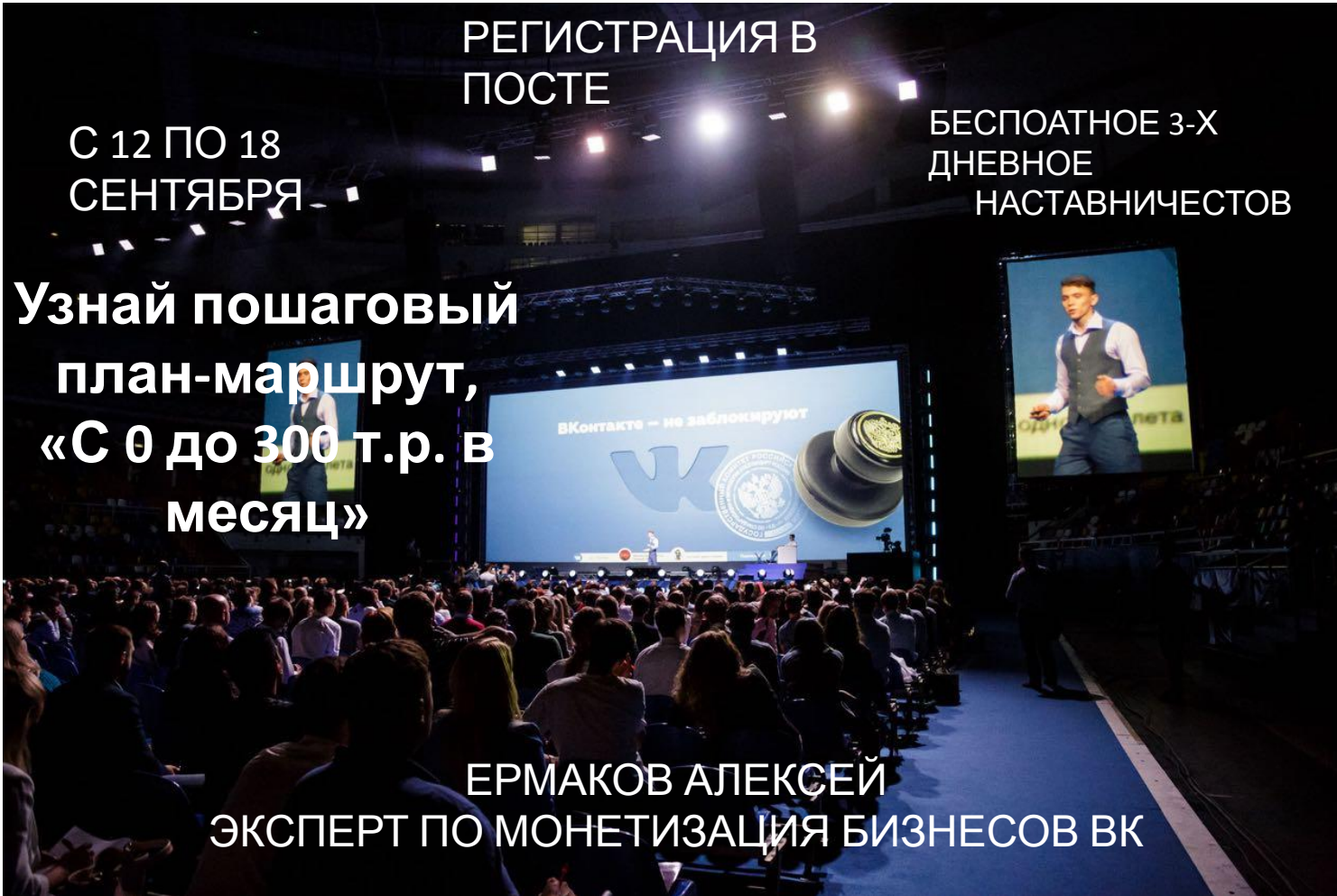
## Описание креативов:

### Текст.

*Сделай так, чтобы текст читался, быть может градиентный текст сделай.*

*Можно использовать всякие плажки и т.д.*

**Сразу примерное  
расположению текста.  
Сделай так, чтобы  
пряма все закончино  
было и читаемо!!!**



РЕГИСТРАЦИЯ В  
ПОСТЕ

С 12 ПО 18  
СЕНТЯБРЯ

БЕСПЛАТНОЕ 3-Х  
ДНЕВНОЕ  
НАСТАВНИЧЕСТВО

**Узнай пошаговый  
план-маршрут,  
«С 0 до 300 т.р. в  
месяц»**

ВКонтакте — не заблокируют

ЕРМАКОВ АЛЕКСЕЙ  
ЭКСПЕРТ ПО МОНЕТИЗАЦИИ БИЗНЕСОВ ВК



## Описание креативов:

1. Сделать на заднем фоне, вместо неба обложку монетизации, как ты делал для трансформации;
2. На дорогу наложить стиль монетизации;

## Текст.

1. Сделать надпись «monetization» по уже;
2. Слева на шапки монетизации написать, «ОСТАЛОСЬ 37 МЕСТ»
3. СПРАВА, «Бесплатное, личное обучение по «Монетизации бизнесов ВКонтакте»
4. Сделай так, чтобы текст читался, быть может градиентный текст сделай,
5. Внизу картинке надпись, «БЕСПЛАТНАЯ РЕГИСТРАЦИЯ В ПОСТЕ



## Описание креативов:

1. Аналогично)) Сделай на заднем фоне, вместо неба (оолько неба, горы не прячь) обложку монетизации, как ты делал для трансформации;

## Текст.

1. Сделай надпись «monetization» по уже;
2. Слева на шапки монетизации написать, «ОСТАЛОСЬ 37 МЕСТ»
3. СПРАВА, «Бесплатное, личное обучение по «Монетизации бизнесов ВКонтакте»
4. Сделай так, чтобы текст читался, быть может градиентный текст сделай,



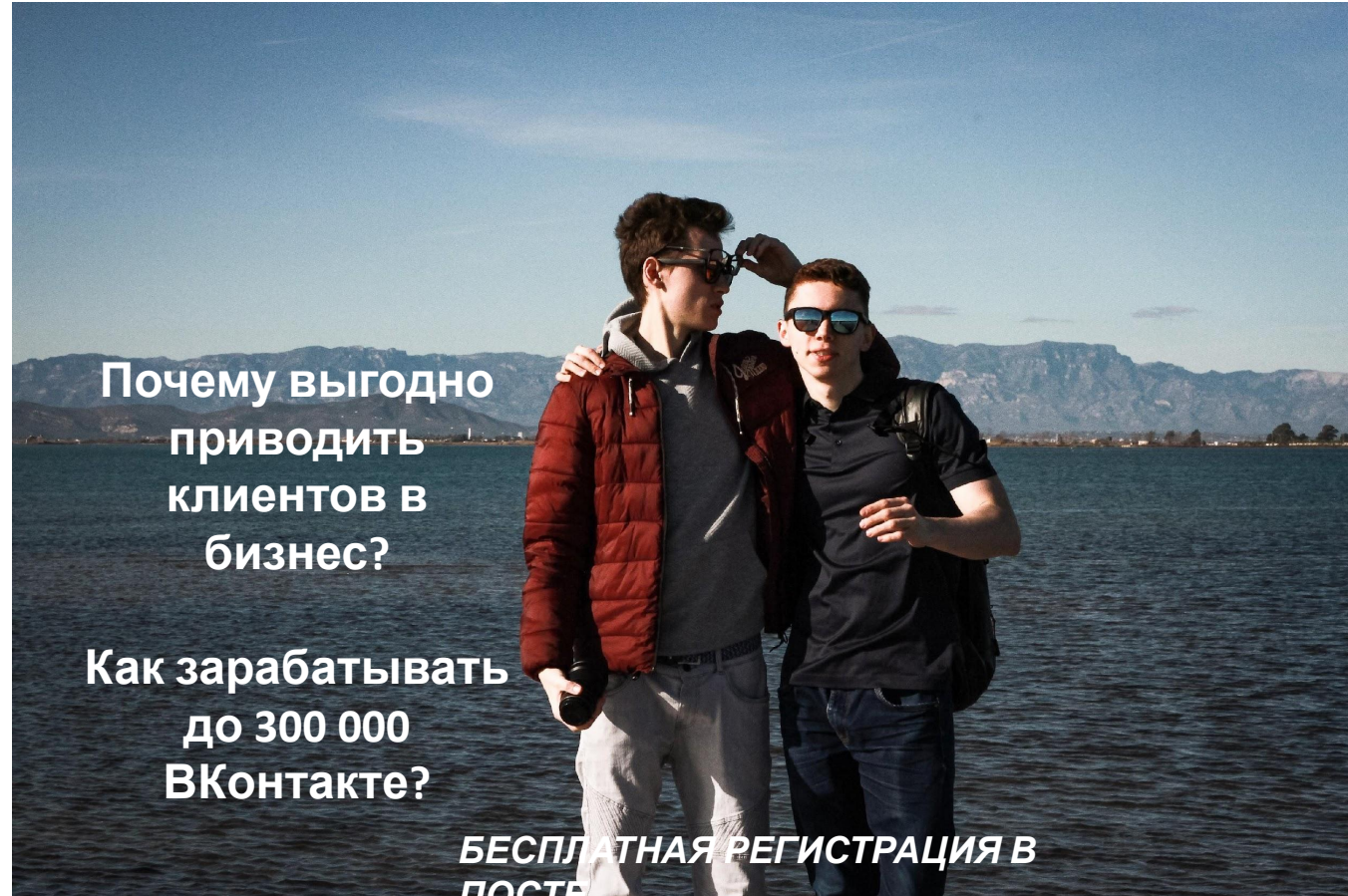


## Описание креативов:

1. Аналогично)) Сделай на заднем фоне, вместо неба (оько неба, горы не прячь) обложку монетизации, как ты делал для трансформации;

## Текст.

1. Сделай надпись «monetization» по уже;
2. Слева на шапки монетизации написать, «ОСТАЛОСЬ 37 МЕСТ»
3. СПРАВА, «Бесплатное, личное обучение по «Монетизации бизнесов ВКонтакте»
4. Сделай так, чтобы текст читался, быть может градиентный текст сделай,



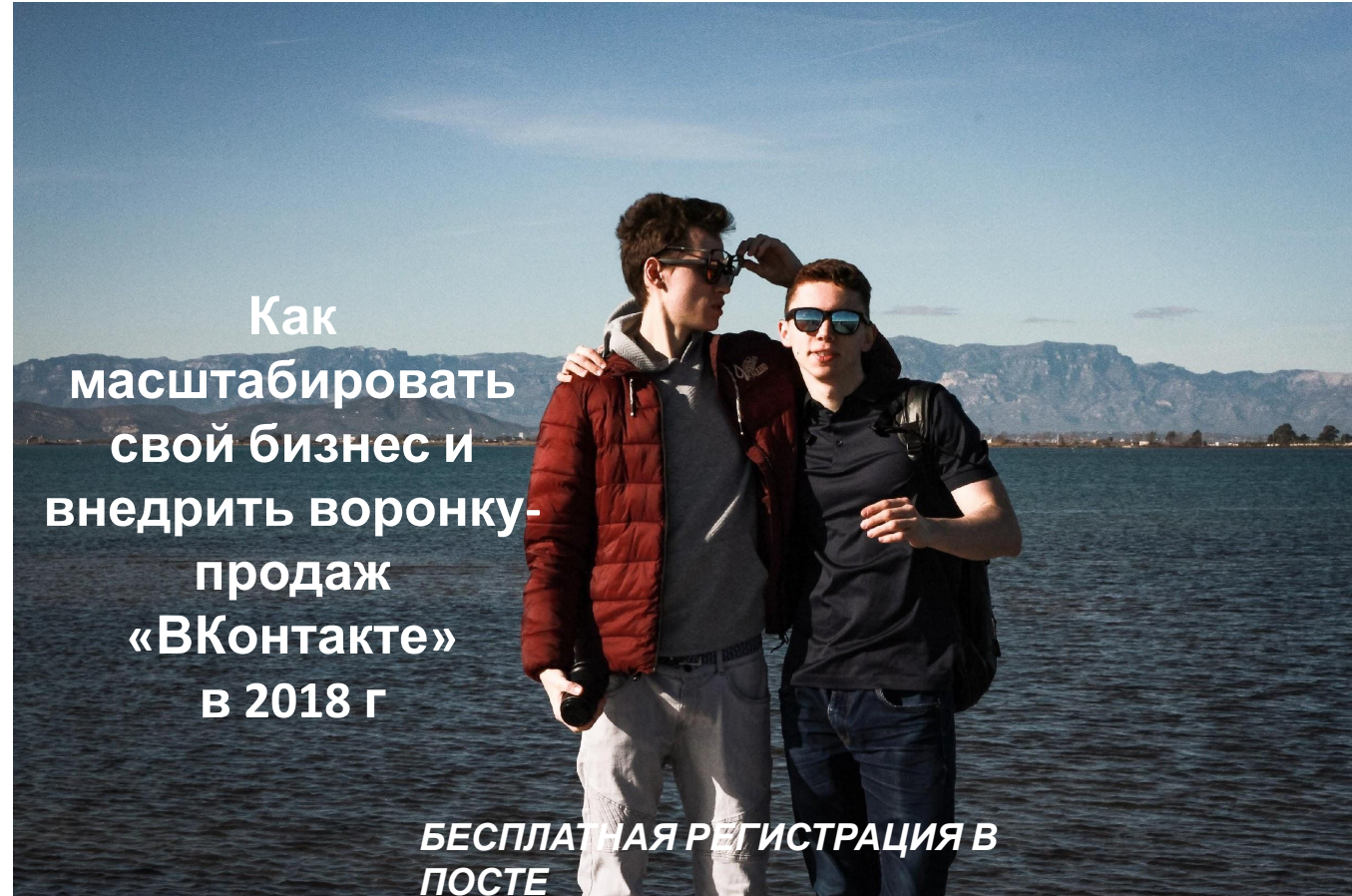


## Описание креативов:

1. Аналогично)) Сделай на заднем фоне, вместо неба (оолько неба, горы не прячь) обложку монетизации, как ты делал для трансформации;

## Текст.

1. Сделай надпись «monetization» по уже;
2. Слева на шапки монетизации написать, «ОСТАЛОСЬ 37 МЕСТ»
3. СПРАВА, «Бесплатное, личное обучение по «Монетизации бизнесов ВКонтакте»
4. Сделай так, чтобы текст читался, быть может градиентный текст сделай,





## Описание креативов:

Вместо лица красногвардейца.

Вариант №1: Лицо Никиты;

Вариант №2: Лицо Алексея;

**Текст.**

Внизу под пальцем надпись,

«ЗАПИСАЛСЯ НА  
МОНЕТИЗАЦИЮ»

