

ГБУ ДО ЦДЮТТ  
Кировского района  
Санкт – Петербурга



# Велосипед. Правила езды на велосипеде





**Дорогие ребята.**

**Сегодня мы с вами поговорим и  
велосипеде и правилах езды на  
велосипеде**





# ВИДЫ ВЕЛОСИПЕДОВ



# Дорожный велосипед





**Шоссейный велосипед**

# Горный велосипед



# УНИЦИКЛ



# Велосипед для триала



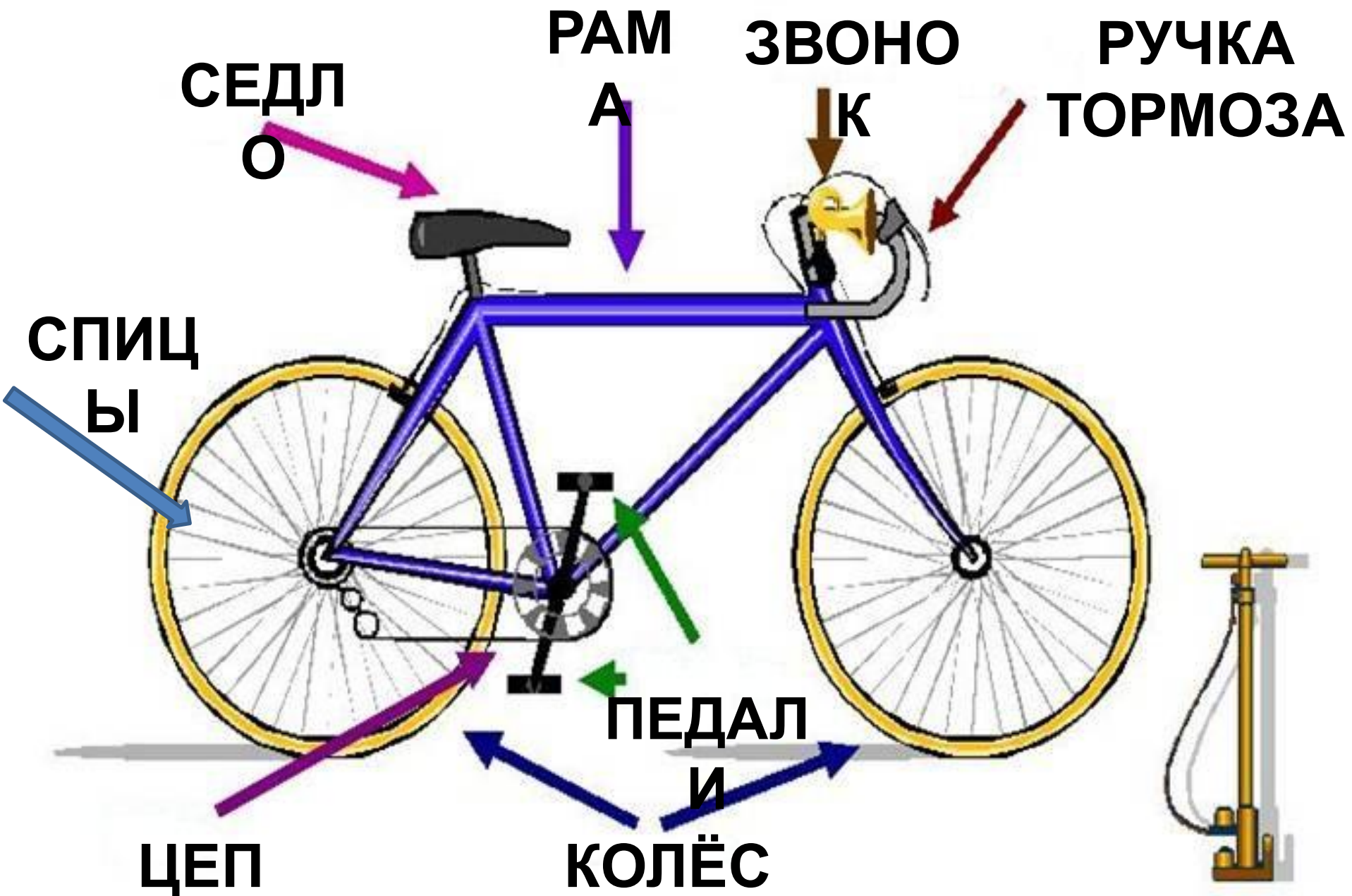


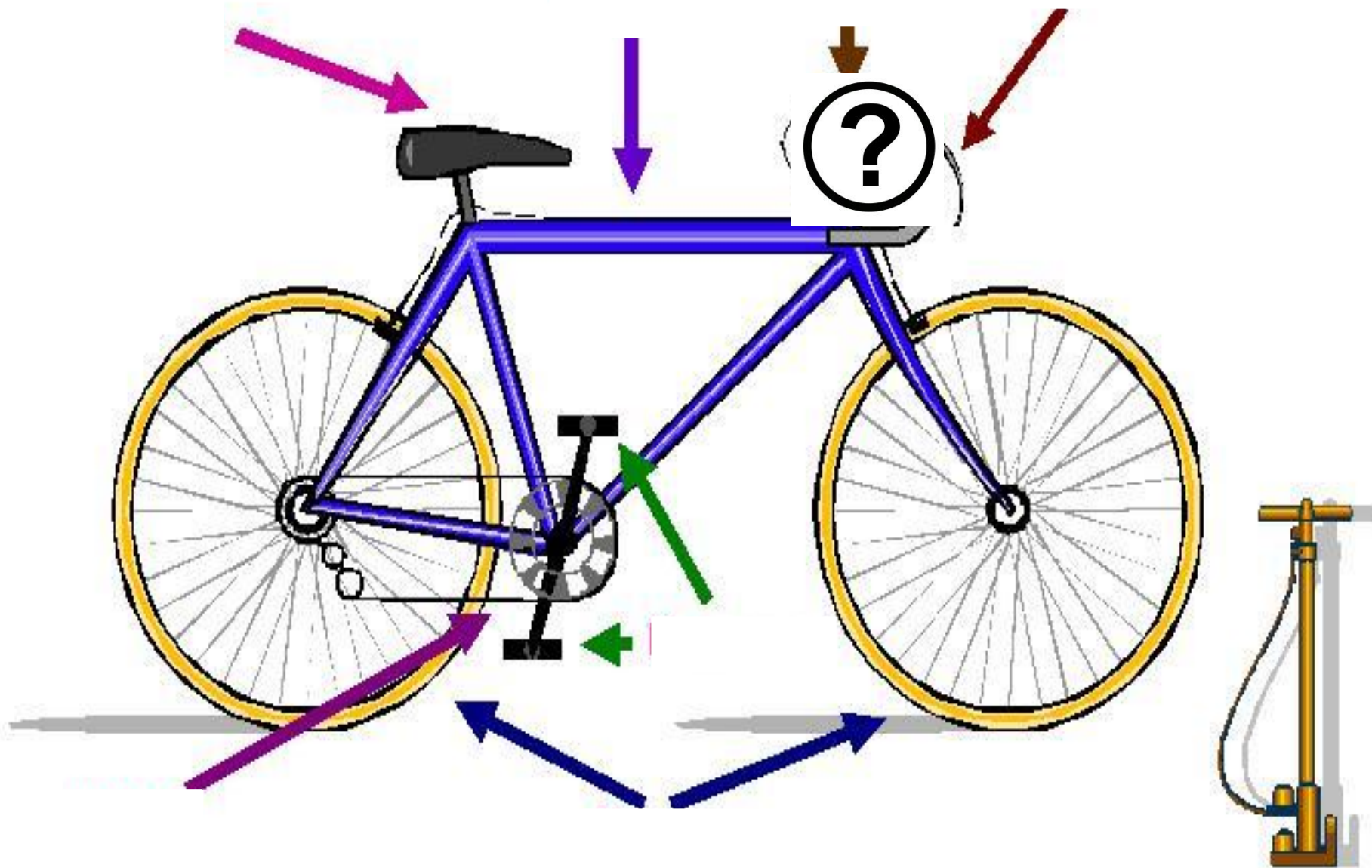
# ТАНДЕМ



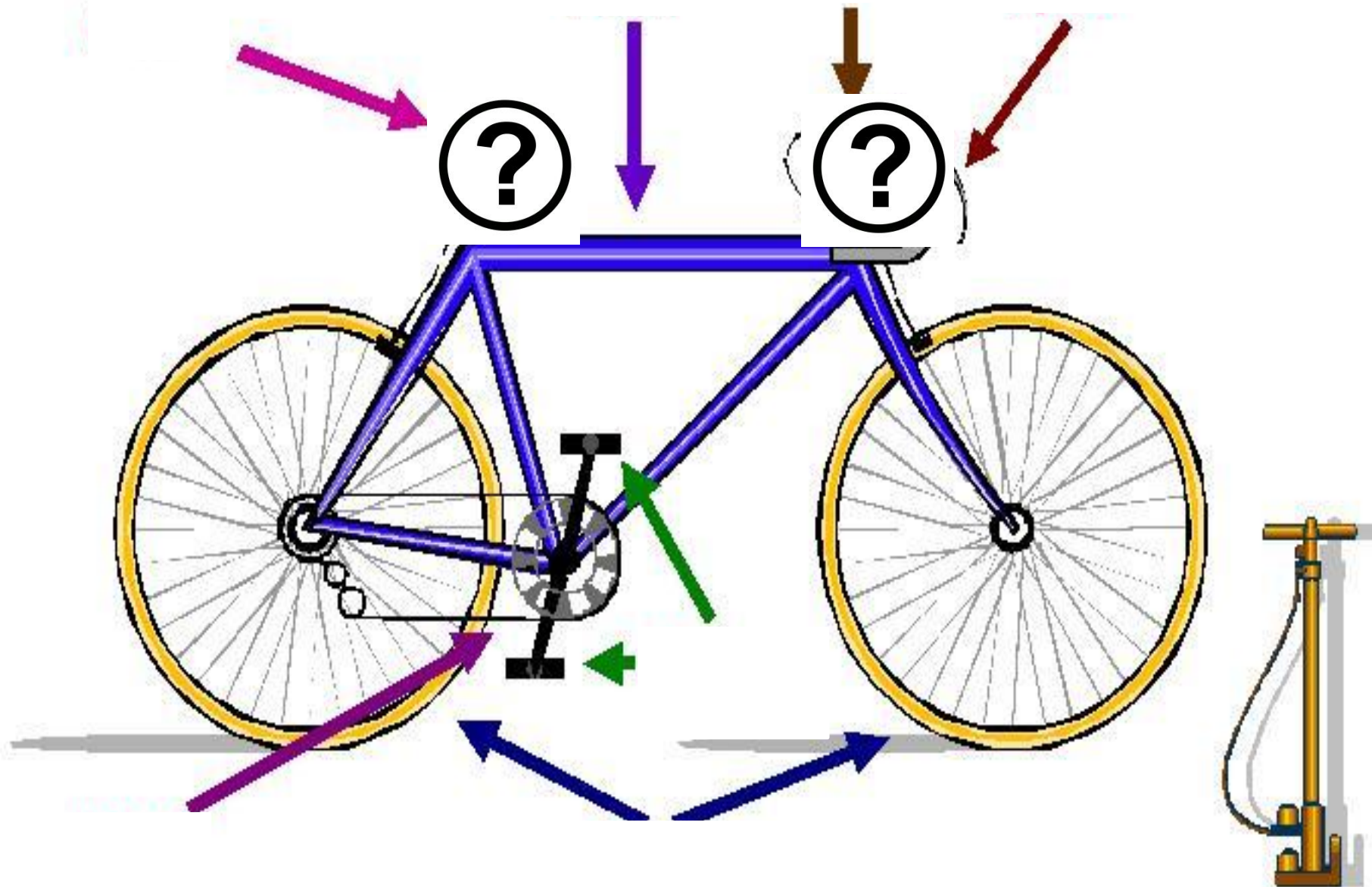
# УСТРОЙСТВО ВЕЛОСИПЕДА



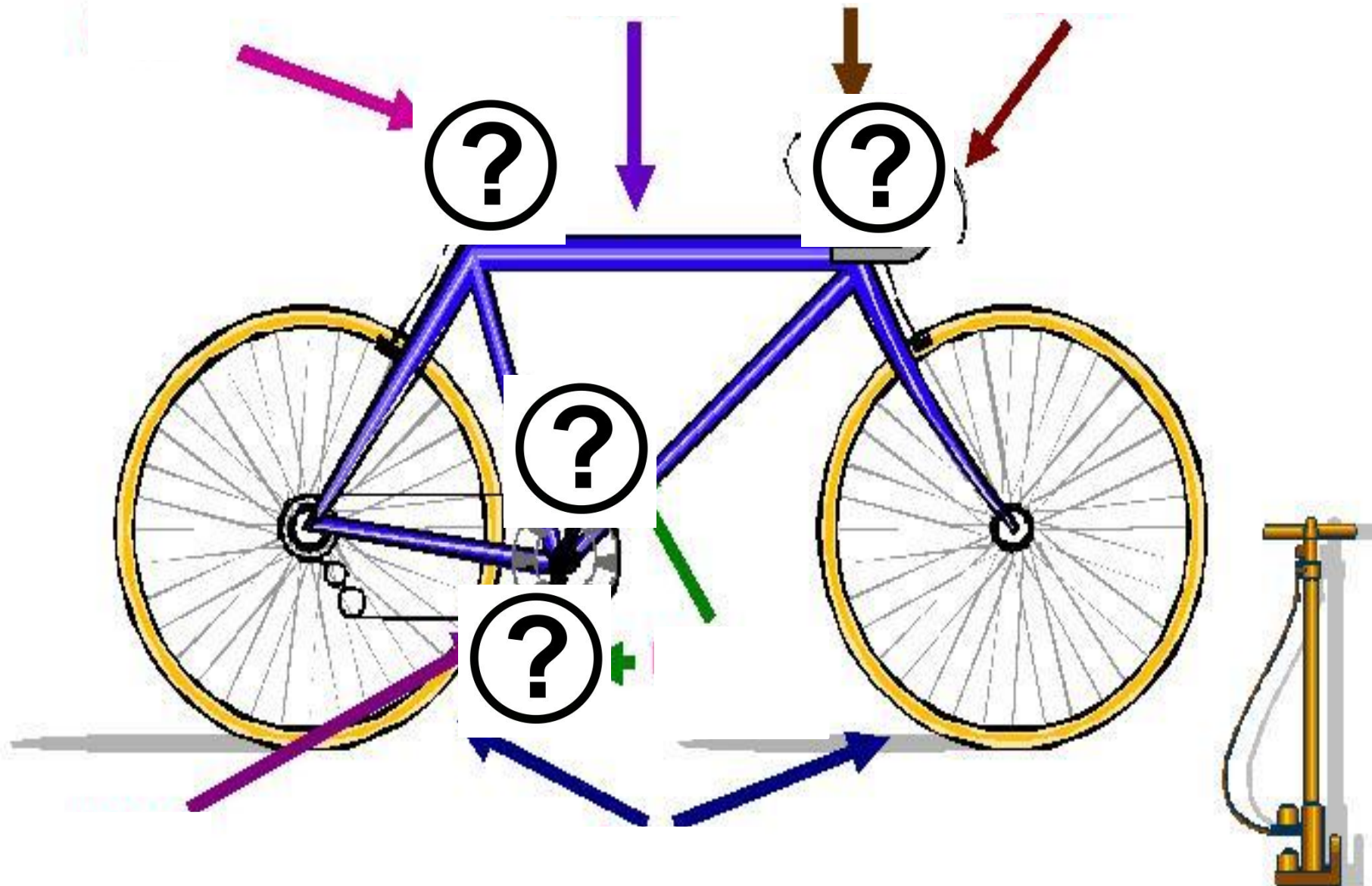




ЧТО ИСЧЕЗЛО НА КАРТИНКЕ?



ЧТО ИСЧЕЗЛО НА КАРТИНКЕ?



ЧТО ИСЧЕЗЛО НА КАРТИНКЕ?

# Защитная экипировка велосипедиста



ШЛЕ  
М



ОЧК  
И



НАЛОКОТНИ  
КИ

НАКОЛЕННИ  
КИ



ОБУВ  
Ь



ЖИЛЕ  
Т



ПЕРЧАТ



ДЛЯ ТОГО ЧТОБЫ БЕЗОПАСНО КАТАТЬСЯ НА ВЕЛОСИПЕДЕ,  
НУЖНО ОБЗАТЕЛЬНО ОДЕВАТЬ ЗАЩИТНУЮ ЭКИПИРОВКУ.

1



2



3



**ЧТОБЫ ОБЕЗОПАСИТЬ ГОЛОВУ ОТ ТРАВМ, ШЛЕМ ДОЛЖЕН БЫТЬ ОДЕТ ПРАВИЛЬНО.  
НА КАКОЙ КАРТИНКЕ МАЛЬЧИК ОДЕЛ ШЛЕМ ВЕРНО?**






# ГДЕ МОЖНО КАТАТЬСЯ ВЕЛОСИПЕДИСТУ

?





**ПО ВЕЛОСИПЕДНОЙ  
ДОРОЖКЕ**



**ПЕШХОДНАЯ  
ДОРОЖКА**



**ВЕЛОСИПЕДН  
АЯ  
ДОРОЖКА**



**ВЕЛОПЕШЕХОДНАЯ ДОРОЖКА С  
СОВМЕЩЁННЫМ ЖВИЖЕНИЕМ**



**ВЕЛОПЕШЕХОДНАЯ ДОРОЖКА  
С РАЗДЕЛЕНИЕМ ДВИЖЕНИЯ**

**КОНЕЦ ВЕЛОПЕШЕХОДНОЙ  
ДОРОЖКИ С РАЗДЕЛЕНИЕМ  
ДВИЖЕНИЯ**





**ДВИЖЕНИЕ НА  
ВЕЛОСИПЕДАХ ЗАПРЕЩЕНО**





# СИГНАЛЫ ВЕЛОСИПЕДИ СТА





**ПРЕЖДЕ ЧЕМ ПОВЕРНУТЬ, ВОДИТЕЛЬ  
ВКЛЮЧАЕТ СИГНАЛЫ ПОВОРОТНИКА, ДЛЯ  
ТОГО ЧТОБЫ ПОКАЗАТЬ ДРУГИМ  
ВОДИТЕЛЯМ КУДА СОБИРАЕТСЯ**

**ВЕЛОСИПЕДИСТ, ПРЕЖДЕ ЧЕМ СДЕЛАТЬ КАКОЕ-ТО  
ДЕЙСТВИЕ, ТОЖЕ ДОЛЖЕН ПОКАЗЫВАТЬ ЭТО  
СИГНАЛОМ.**



**НАПРАВО**



**ТОРМОЖЕНИЕ**



**НАЛЕВО**



**ВЕЛОСИПЕДИСТ, ПРЕЖДЕ ЧЕМ СДЕЛАТЬ КАКОЕ-ТО  
ДЕЙСТВИЕ, ТОЖЕ ДОЛЖЕН ПОКАЗЫВАТЬ ЭТО  
СИГНАЛОМ.**



**НАПРАВО**



**НАЛЕВО**

# ПРАВИЛА ПОВЕДЕНИЯ ВЕЛОСИПЕДИСТ

А

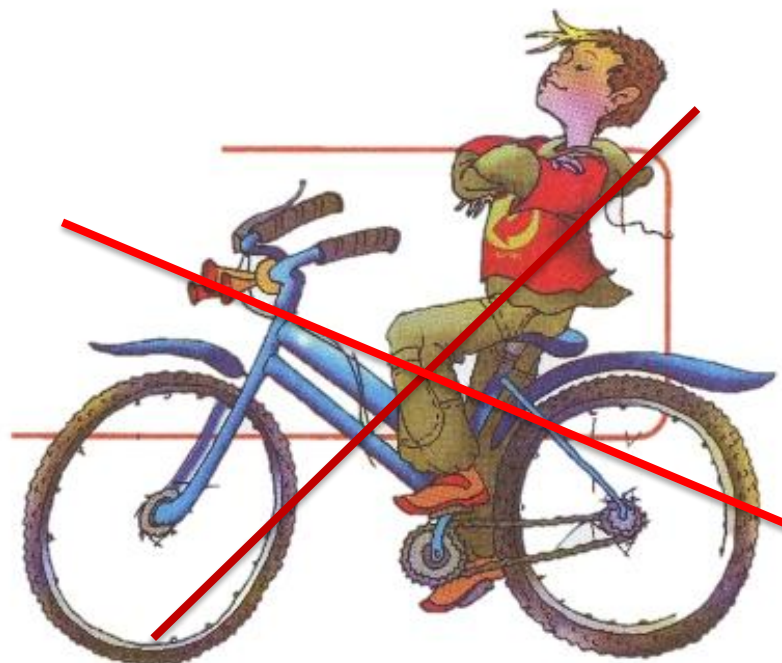





**ПРАВИЛЬНО**




**НЕПРАВИЛЬНО**



**ПРИ ЕЗДЕ НА  
ВЕЛОСИПЕДЕ НУЖНО  
ДЕРЖАТЬСЯ ЗА РУЛЬ  
ХОТЯБЫ ОДНОЙ РУКОЙ**




**ПРАВИЛЬНО**



**НЕПРАВИЛЬНО**

**ПРЕЖДЕ ЧЕМ ПЕРЕХОДИТЬ  
ПО ПЕШЕХОДНОМУ  
ПЕРЕХОДУ, НУЖНО  
СЛЕЗТЬ С ВЕЛОСИПЕДА И  
ВЕСТИ ЕГО РЯДОМ**



**НЕПРАВИЛЬН**

**ГРУЗ НА БАГАЖНИКЕ ВЕЛОСИПЕДА НЕ ДОЛЖЕН  
БЫТЬ ОЧЕНЬ БОЛЬШИМ И МЕШАТЬ ПРИ ЕЗДЕ  
ВАМ И ДРУГИМ УЧАСТНИКАМ ДОРОЖНОГО**



**ПРАВИЛЬНО**



**НЕПРАВИЛЬН**

**О**

**ЕСЛИ РЕБЁНОК ЕДЕТ НА ОДНОМ ВЕЛОСИПЕДЕ СО  
ВЗРОСЛЫМ, ТО ЕХАТЬ ОН ДОЛЖЕН НА СПЕЦИАЛЬНОМ  
СИДЕНИИ, ТАК ЧТОБ НЕ МЕШАТЬ ВОЖДЕНИЮ**



© BAUER-GRIFFIN/EROTEME.CO.UK

**ПРАВИЛЬНО**

**ПРАВИЛЬНО**







**НЕПРАВИЛЬН**

**О**

**ПАССАЖИРОМ ВЕЛОСИПЕДИСТА МОЖЕТ БЫТЬ ТОЛЬКО РЕБЁНОК ДО СЕМИ ЛЕТ.**



**НЕПРАВИЛЬН**

**О**

**ВЕЛОСИПЕДИСТ НЕ МОЖЕТ ПРОИЗВОДИТЬ БУКСИРОВКУ  
МОТОЦИКЛА И ДРУГИХ ТРАНСПОРТНЫХ СРЕДСТВ.**



**НЕПРАВИЛЬН**

**О**

**ВЕЛОСИПЕДИСТ НЕ МОЖЕТ ПРОИЗВОДИТЬ БУКСИРОВКУ  
МОТОЦИКЛА И ДРУГИХ ТРАНСПОРТНЫХ СРЕДСТВ.**



**НЕПРАВИЛЬН**

**О**

**ОДЕЖДА ВЕЛОСИПЕДИСТА ДОЛЖНА БЫТЬ УДОБНОЙ И  
НЕ МЕШАТЬ ПРИ ЕЗДЕ.**



**ПРАВИЛЬНО**

**ОДЕЖДА ВЕЛОСИПЕДИСТА ДОЛЖНА БЫТЬ УДОБНОЙ И  
НЕ МЕШАТЬ ПРИ ЕЗДЕ.**



Спасибо!

**Спасибо за**

**внимание.**