

Кирюша & Co.

Puppet show


- ГБОУ Школа N 1862, Москва
- Руководитель: Меньшикова Людмила Владимировна

Кирюша & Co



Кукольный театр на английском языке
Сотворим и оживим Кукольный мир!
Let's create puppet world and make it alive!

Задача № 1

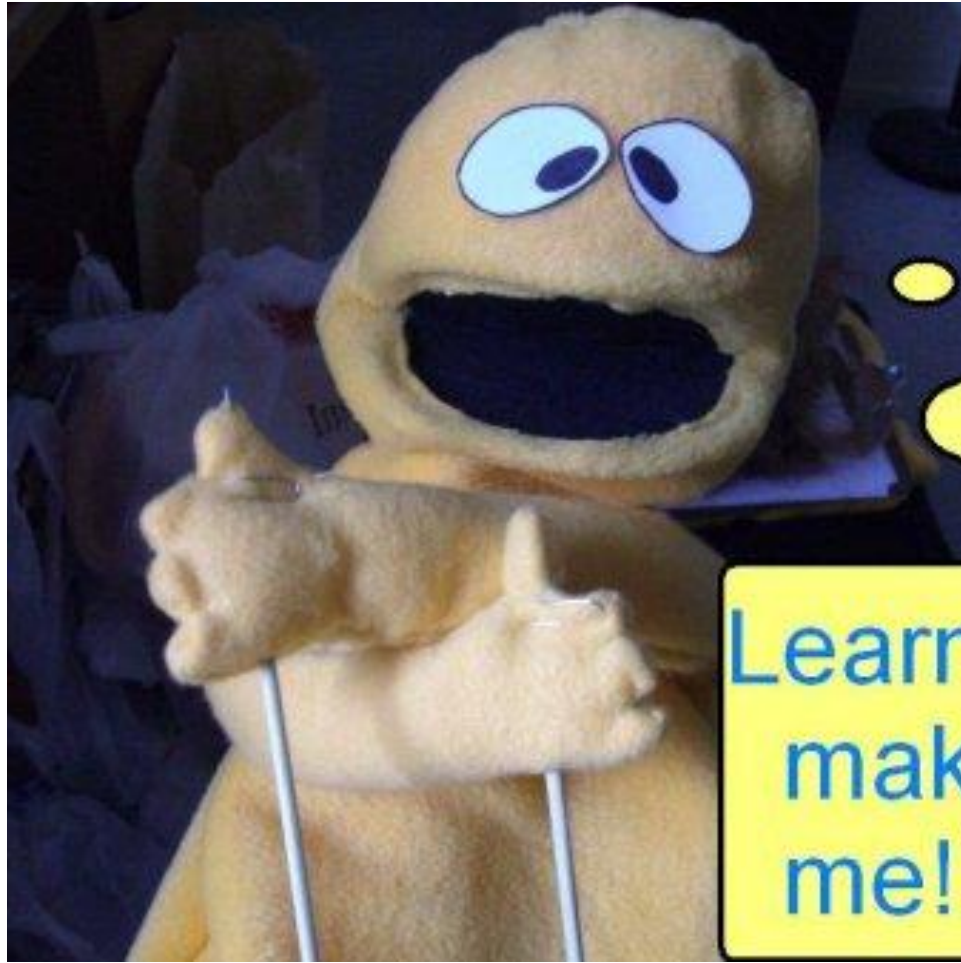


Создание кукол-паппет: просматривание оригинальных видеоматериалов по изготовлению кукол на английском языке; развитие аудио навыков; введение и закрепление нового лексического материала; развитие навыков диалогической речи; (девиз – говорим только по-английски).

Задача № 2

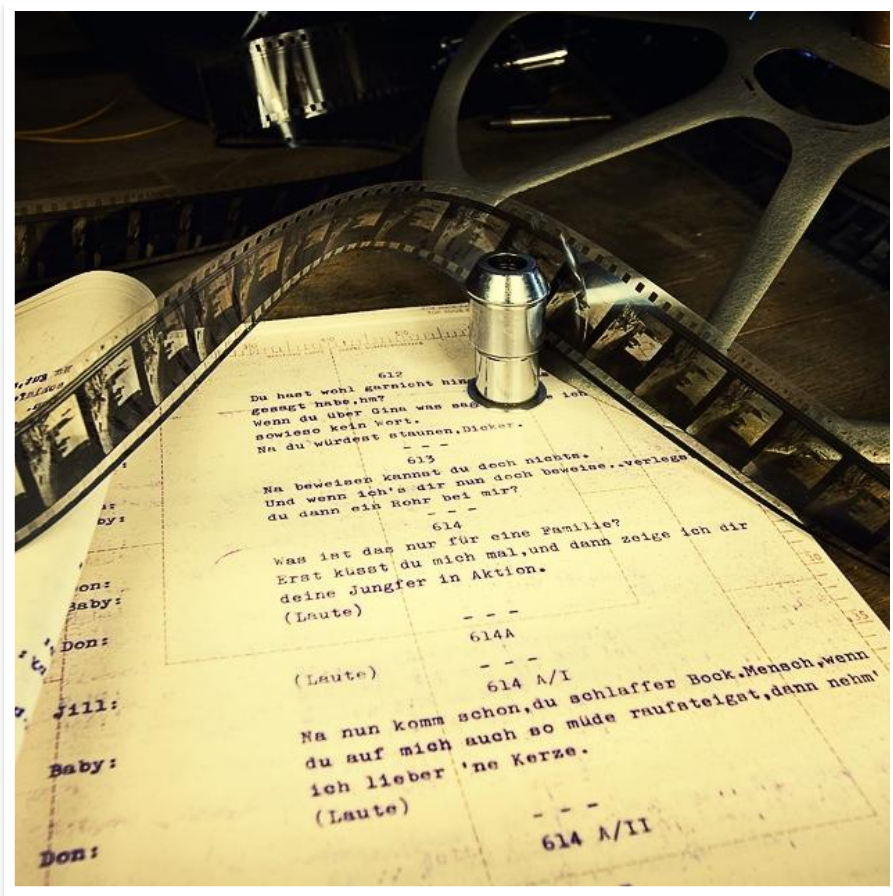


Создание образа паппет- куклы; активность – listen, watch, do – изготовление паппет- куклы.



Задача № 3

Развитие навыка монологической речи: создаем характер паппет-куклы; развитие воображения.



Задача № 4

Развитие навыка письменной речи: создаем сценарий кукольного спектакля.

Задача № 5



Репетиции кукольного спектакля: развитие навыков диалогической и монологической речи, активизация творческих навыков, улучшение социализации, умения работать в коллективе.

Подготовка декораций и афиши спектакля.



Задача № 6

Представление кукольного спектакля

Необходимые материалы:

1. Поролон
2. Ткань
3. Ножницы
4. Клеевой пистолет
5. Клеевые стержни
6. Игла, нитки
7. Плотный картон
8. Проволока
9. Лоскутки ткани разноцветные
10. Бумага-калька
11. Глазки
12. Носики
13. Тетрадь, ручка, карандаш
14. Клеенка
15. Водолазка черного цвета, черные брюки или леггинсы (для девочек) и шапочка черного цвета
16. ХОРОШЕЕ НАСТРОЕНИЕ, ЖЕЛАНИЕ ТВОРИТЬ, ТЕРПЕНИЕ и ПОМОЩЬ РОДИТЕЛЕЙ!