

Денежно-кредитная политика

1. Сущность денег. Функции денег.
2. Денежный рынок. Структура денежного предложения. Денежные агрегаты.
3. Спрос на деньги: мотивы спроса на деньги. Реальные запасы денежных средств, или реальные денежные остатки.
4. Равновесие денежного рынка.
5. Денежно-кредитная система. Структура денежно-кредитной системы.
6. Центральный банк, его функции. Коммерческие банки, их функции. Специализированные кредитно-финансовые организации.
7. Особенности денежно-кредитной системы Республики Беларусь.

Определение денег

Деньги – это абсолютно ликвидные средства обмена, выступающие в виде бумажных денежных знаков, металлических монет, записей на счетах, электронных носителей, , используемые в экономике для выполнения определенных функций.

Количество денег, необходимых для обращения

Для экономической теории и практики большое значение имеет проблема необходимого для обращения количества денег. Основоположниками так называемой количественной теории денег были Ш. Монтескье, Дж. Локк и Д. Юм. Однако эволюция денег обусловила и новый подход к определению количества денег в обращении, что нашло свое отражение в неоклассической теории количества денег (А. Маршалл, Фишер, Ирвинг (1867–1947).)

Согласно этой теории определяется зависимость уровня цен от денежной массы, которая выражается формулой:

$$MV = PQ$$

где M - масса денежных единиц; V - скорость обращения денег; P - цена товара; Q - количество товаров, представленных на рынке. Преобразуя указанную формулу, можно определить:

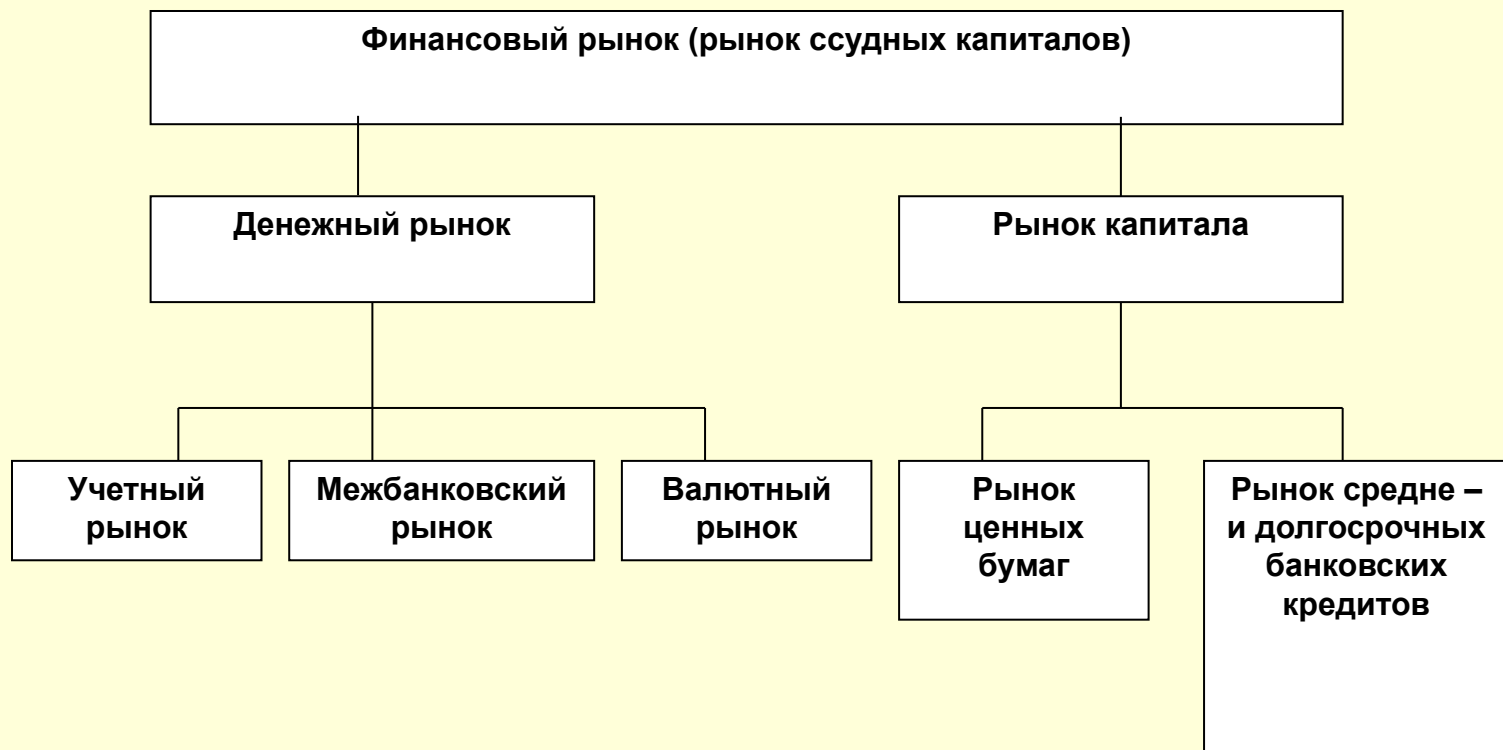
1) формулу товарных цен:

$$P = MV / Q$$

2) количество денег, необходимых для обращения Q товаров:

$$M = PQ / V$$

Схема финансового рынка



Альтернативные определения денег для экономики США

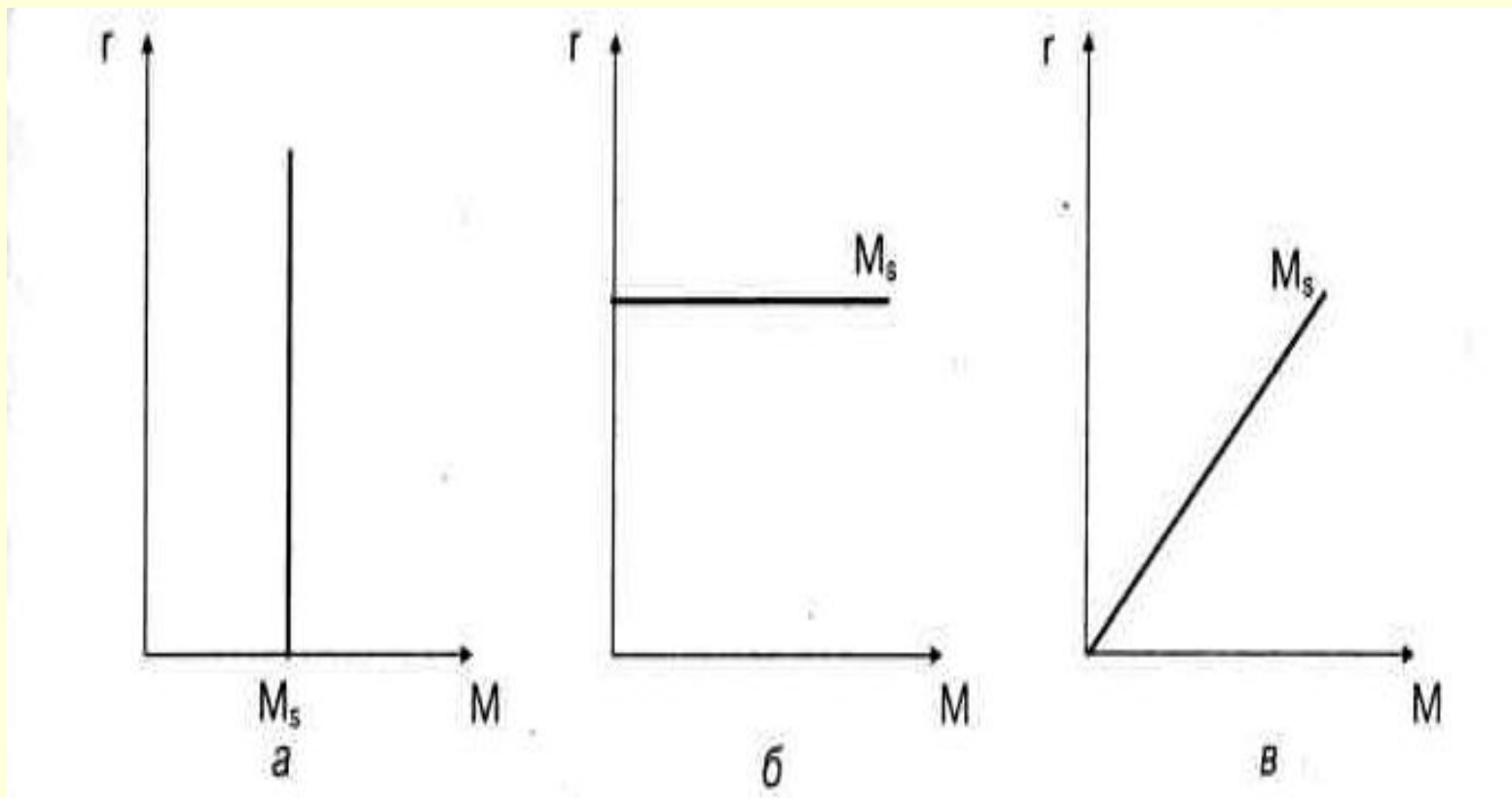
Категория денег	Абсолютный объем (млрд.долл)	Доля в %		
		M1	M2	M3
Наличность(металлические и бумажные деньги)	414	39	10	8
+ чековые депозиты	643	61	16	12
M1	1057	100		
+бесчековые сберегательные депозиты,включая депозитные счета денежного рынка	1314		33	25
+ небольшие срочные депозиты	962*		24	18
+ взаимные фонды денежного рынка	631		16	12
= M2	3964		100	
+ крупные срочные депозиты	1241*			24
= M3	5205			100

*Включая менее значимые в количественном отношении компоненты. Сумма может быть меньше 100 в результате округлений

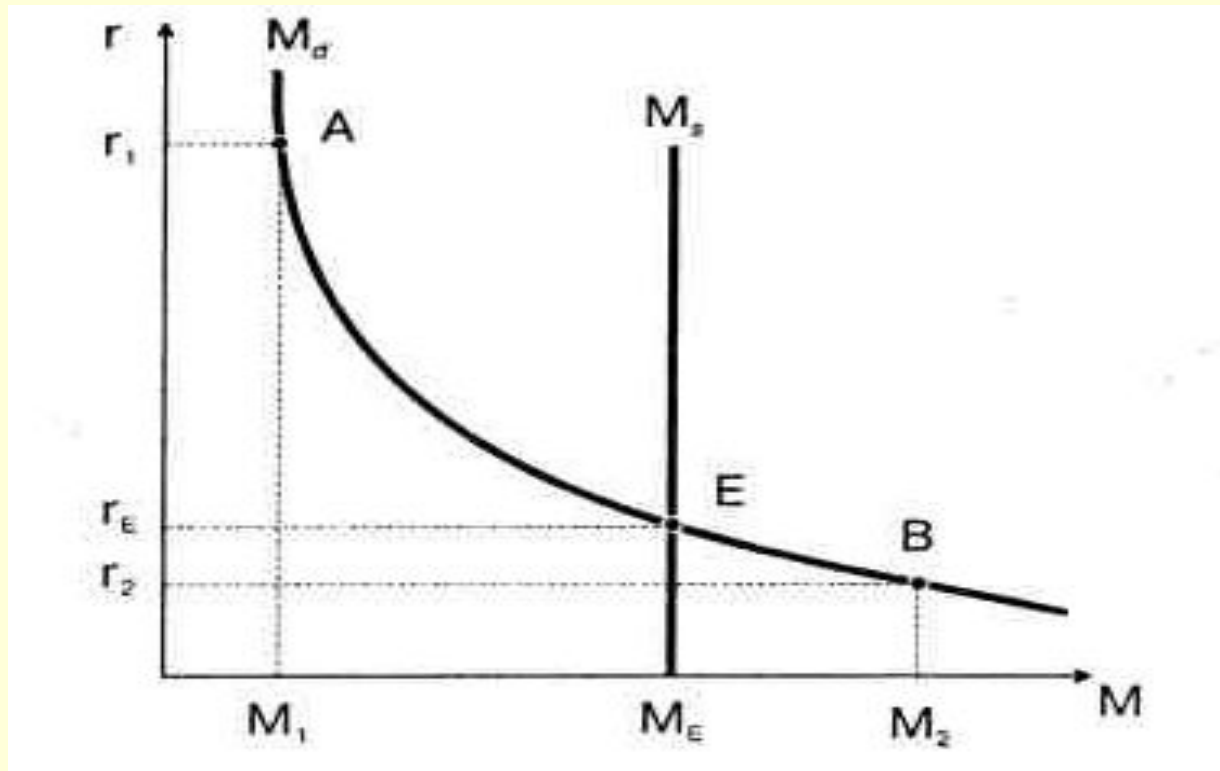
Структура совокупной денежной массы Республики Беларусь

Составляющие	Млрд. руб	%
M0	518	17,5
Рублевые депозиты до востребования	389,6	13,1
M1	907,6	30,6
Рублевые срочные депозиты	453,9	15,3
Ценные бумаги, выпущенные банками в рублях	46,0	1,6
M2	1407,5	47,5
Депозиты в иностранной валюте	1549,2	52,3
Ценные бумаги, выпущенные банками в иностранной валюте	7,2	0,2
M3	2964,0	100

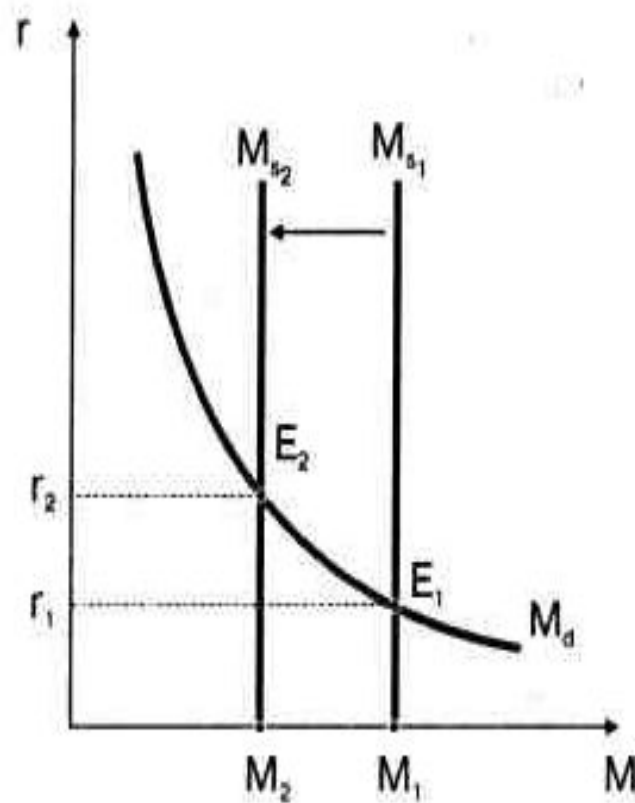
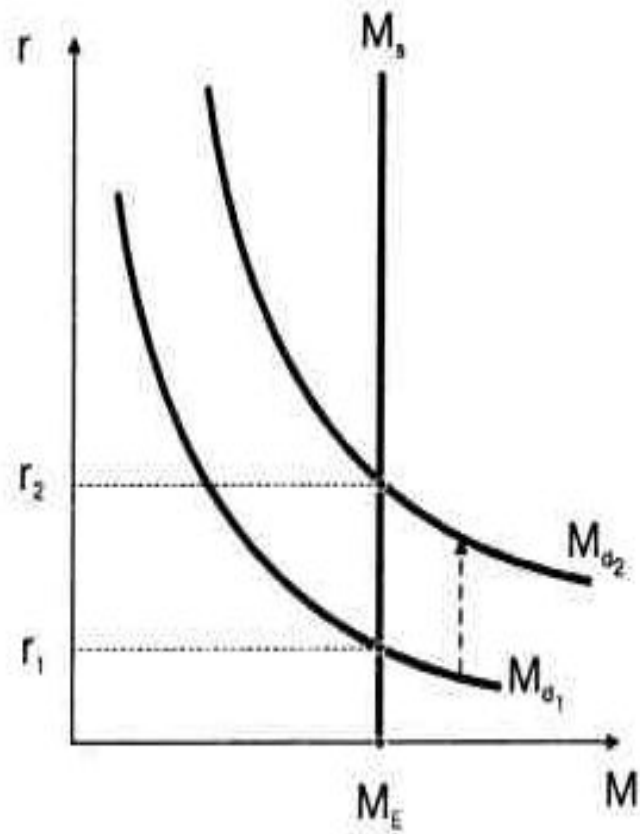
Виды кривых предложения денег: а - жесткая монетарная политика; б - гибкая монетарная политика; в - комбинированная денежная политика



Равновесие на рынке денег



Нарушение равновесия на денежном рынке



Классификация кредита

Форма	Субъекты кредита	Объект кредита	Целевые установки
Коммерческий	Предприятия (фирмы)	Товарный капитал	Облегчение платежей, отсрочка платежей между
Банковский	Банки, специализированные кредитные учреждения, фирмы, государство, домашние хозяйства	Денежный капитал	Предоставление ссуды капитала или ссуды денег
Потребительский	Фирмы, домашние хозяйства	Товары длительного пользования	Облегчение системы оплаты за товары путем отсрочки платежа
Ипотечный	Фирмы, банки, домашние хозяйства	Долгосрочные ссуды под залог недвижимости	Инвестиции в сельское хозяйство и жилищное строительство
Государственный	Субъекты государственной власти, фирмы, домашние хозяйства	Кредиты на финансирование бюджетного дефицита, на жилищное строительство, развитие инфраструктуры	Использование системы внутренних займов для решения бюджетных проблем, а также для межрегионального экономического выравнивания
Международный	Государство, ТНБ, ТНК, МВФ	Международные коммерческие и банковские кредиты	Реализация международных предпринимательских и банковских программ, международная кредитная помощь

Схема баланса коммерческого банка.

АКТИВ	ПАССИВ
1. Касса	1. Уставный фонд
2. Корреспондентский счет в ЦБ	1. Резервный фонд
3. Средства на резервном счете в ЦБ	3. Другие фонды
4. Дебиторы банка	4. Расчетные и текущие счета предприятий и организаций
5. Кредиты, выданные банком, в том числе краткосрочные, долгосрочные	5. Срочные вклады и депозиты предприятий
6. Здания, сооружения и другие основные средства	6. Вклады населения
7. Ценные бумаги, паи или акции, приобретенные банком.	7. Кредиты, полученные у других банков
8. Кредиты, выданные другими банками	8. Кредиты банка
9. Прочие активы	9. Прибыль банка, всего, в том числе от проведения валютных операций
	10. Прочие пассивы
БАЛАНС	БАЛАНС

Схема баланса Центрального банка.

АКТИВ	ПАССИВ
1. Валютные резервы (золото, иностранная валюта)	1. Наличные деньги в обращении на территории страны
2. Ценные бумаги	2. Депозиты коммерческих банков
3. Кредиты коммерческих банков	3. Депозиты правительства
4. Кредиты правительству	4. Прочие пассивы
5. Прочие активы	
БАЛАНС	БАЛАНС

Основные программные документы, регламентирующие денежно-кредитную сферу

Основными программными документами, регламентирующими денежно-кредитную сферу в долгосрочной перспективе, являются:

- Национальная стратегия устойчивого развития
- Основные направления социально-экономического развития Республики Беларусь на период до 2010 года
- Программа социально-экономического развития Республики Беларусь на 2006-2010 годы
- Соглашение между Республикой Беларусь и Российской Федерацией о введении единой денежной единицы и формировании единого эмиссионного центра Союзного государства
- Концепция развития банковской системы Республики Беларусь на 2001-2010 годы

Основными программными документами, определяющими параметры денежно-кредитной политики на очередной год, являются также:

- Прогноз социально-экономического развития Республики Беларусь на очередной год.
- Основные направления денежно-кредитной политики Республики Беларусь, утвержденные Указом Президента Республики Беларусь

Основные показатели деятельности национального банка и банков на 2009 год

Показатели	Прогноз на 1 января 2010 г.
Изменение официального курса белорусского рубля по отношению к доллару США, в процентах (В 2009 году предусматривается привязка курса белорусского рубля к корзине иностранных валют, что повысит гибкость курса белорусского рубля к доллару США. При этом колебания обменного курса белорусского рубля к доллару США оцениваются в пределах плюс/минус 5 процентов.)	плюс 5 – минус 5
Ставка рефинансирования, в процентах	10 – 12
Международные резервные активы Республики Беларусь в национальном определении, млн. долларов США	5 870 – 7 750
Прирост	
рублевой денежной базы, в процентах	28 – 34
нормативного капитала банков, в процентах	18 – 25
требований банков к экономике, в процентах	36 – 44
Выдача инвестиционных кредитов, трлн. рублей	7,0 – 7,5
Доля проблемных активов банков в активах, подверженных кредитному риску, в процентах	не более 5
Рентабельность нормативного капитала, в процентах	не менее 10
Среднегодовой параметр доступности клиентов к автоматизированной системе межбанковских расчетов, в процентах от ее дневного фонда рабочего времени	не ниже 99,5