


СКАЗКА ПРО КЛЯКСУ



Однажды с кисточки сорвалась большая капля, упала на бумагу и растеклась.

- Фу! – взмутилась бумага. – Как меня уродует эта клякса!



ПРЕВРАЩЕНИЕ КЛЯКСЫ




- Ах, какая я несчастная! – подумала клякса. – Я не хочу никого огорчать.
- Не грусти, - вдруг услышала она. – Я Волшебник Мастер Изображения. Я помогу тебе!
- Клякса вскоре забыла, что она была просто пятном, ведь теперь она превратилась в ... В кого?



В КОГО ЕЩЁ МОГЛА ПРЕВРАТИТЬСЯ КЛЯКСА?



В КОГО ЕЩЁ МОГЛА ПРЕВРАТИТЬСЯ КЛЯКСА?



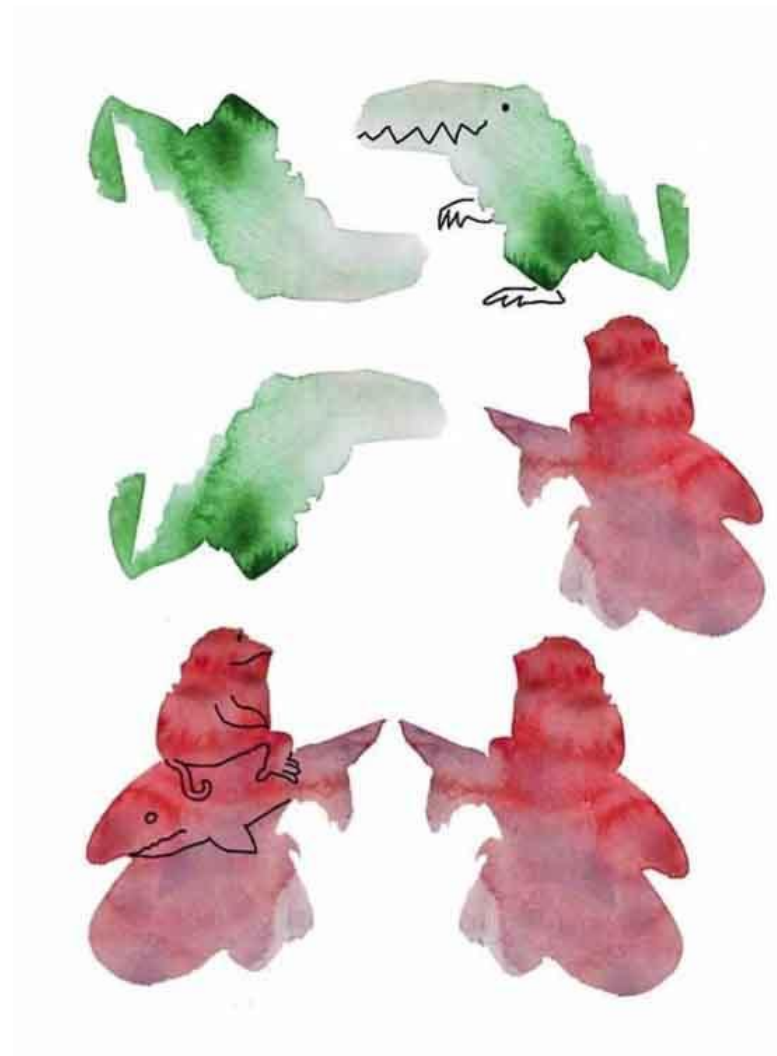
В КОГО ЕЩЁ МОГЛА ПРЕВРАТИТЬСЯ КЛЯКСА?



В КОГО ЕЩЁ МОГЛА ПРЕВРАТИТЬСЯ КЛЯКСА?




ПРЕВРАЩЕНИЯ КЛЯКСЫ



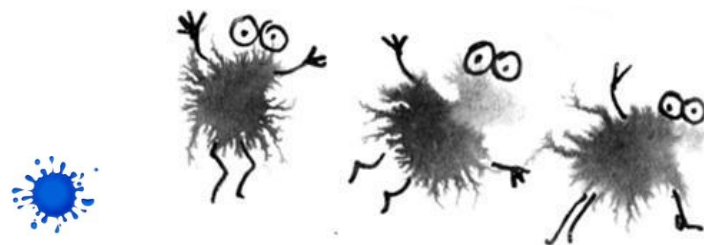
На что похожи эти кляксы?




ИЗОБРАЖАТЬ МОЖНО ПЯТНОМ



В пятне можно увидеть много интересного.
Нужно лишь приложить фантазию



Художник **ЕВГЕНИЙ ИВАНОВИЧ ЧАРУШИН** (29. 10. 1901 – 18. 02. 1965)



Замечательный детский художник-иллюстратор и писатель Евгений Чарушин создавал свои рисунки животных, работая «от пятна».

ИЛЛЮСТРАЦИИ ЕВГЕНИЯ ЧАРУШИНА



ИЛЛЮСТРАЦИИ ЕВГЕНИЯ ЧАРУШИНА



ИЛЛЮСТРАЦИИ ЕВГЕНИЯ ЧАРУШИНА



ИЛЛЮСТРАЦИИ ЕВГЕНИЯ ЧАРУШИНА



ИЛЛЮСТРАЦИИ ЕВГЕНИЯ ЧАРУШИНА



ИЛЛЮСТРАЦИИ ЕВГЕНИЯ ЧАРУШИНА



ЗАДАНИЕ:

Сделай большую кляксу-пятно на листе бумаги. Дорисуй пятно так, чтобы получилась зверушка. Для дорисовки можно использовать цветные карандаши или фломастеры.

