

Волкова Н.А.

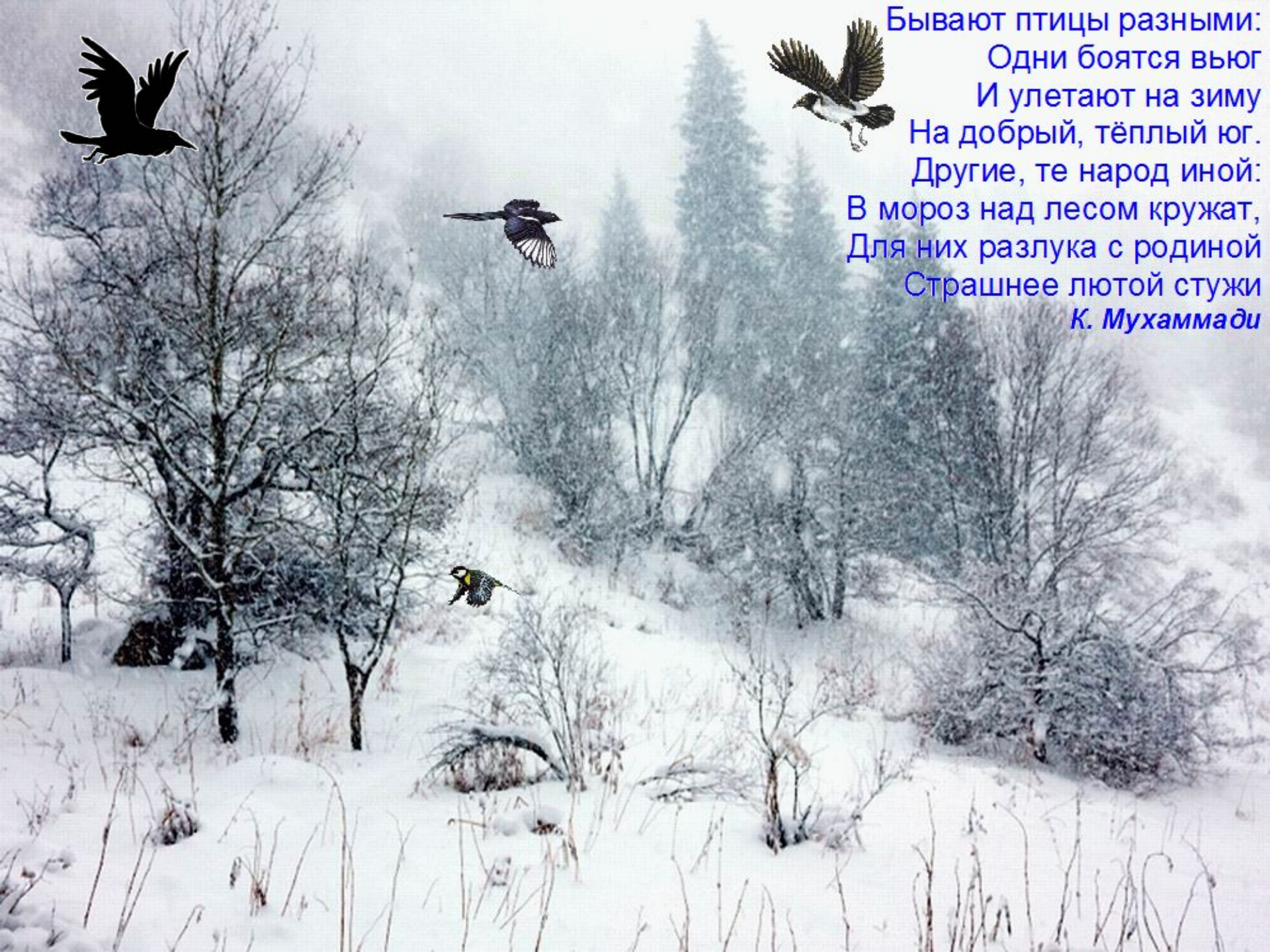
Зимующие



Птицы



Рассказ для детей 5-7 лет.
Серия «Птицы», книга 4.



Бывают птицы разными:

Одни боятся вьюг

И улетают на зиму

На добрый, тёплый юг.

Другие, те народ иной:

В мороз над лесом кружат,

Для них разлука с родиной

Страшнее лютой стужи

К. Мухаммади

Дети, назовите, пожалуйста, птиц, которые не боятся мороза?

Это **зимующие птицы**: воробьи и голуби, вороны и сороки.

Это **лесные гости**: синицы, снегири, свиристели и многие другие птицы.



Зима снегом землю и деревья укрыла, от мороза защитила.
Растения зима защищает, а птиц **без кормов** оставляет.
Под снегом вся еда – пришла в лес **беда**.



Лютый, сильный голод птиц поджидает, смерть голодная птицам угрожает.
Зимой день короткий, **ночь длинна**, голодная птица не доживёт до утра.



Голодные птицы замерзают, голодные птицы умирают.
Дети, как помочь птицам выжить в **голодные зимние дни?**



Сытому морозы не страшны, заняты птицы поиском еды.



Зимой птицам не только **голод** угрожает, но и **мороз** птиц убивает.
Когда птица летает, перья распускает, ветер птиц продувает, птица замерзает.



Птицы к зиме изменяются, **тёплым пухом** и оперением утепляют. В мороз птицы тепло сохраняют, нахохлившись, мороз пережидают.



Нет у **птиц** ни сапожек, ни варежек, ни шапочек.

Дети, как **птицы** голые ноги и клюв согревают, от **мороза** защищают?



Голубь на одной ноге стоит, вторую, приподнял, в перьях греет.

Воробей клюв в пёрышки спрятал, отогревает, от мороза защищает.

В морозные дни друг к другу **птицы** прижимаются, тёплом друг друга согреваются.



Дети, **птиц** зимой спасайте, от **голода** защищайте.

Корм для птиц собирайте, в **кормушки** насыпайте.

Сытым птицам морозы не страшны, доживут **птицы** до весны.



Дети, **зимующих птиц** называем, наших соседей вспоминаем.




Дети, **лесных гостей** вспоминаем, кочующих птиц называем.



Дети, в самые холодные и голодные зимы можно в городе увидеть

красивого
щура,



кривоклювого клеста



пёстрого дятла,



серого поползня.



Зрительная гимнастика «Полёт».

**Глаза закрываем,
Полёт начинаем.**

*Крепко зажмурим глаза,
а затем откроем.*

**Направо, налево,
Направо, налево.**

**Движение повторяем,
По горизонтали летаем.**

Движение глаз по горизонтали.

Повторим 5 – 6 раз в медленном темпе.

**Вдаль, на небо посмотрите,
Облака в небе найдите.**

**Облака взглядом облетаем,
За облаками наблюдаем.**

*Посмотрим вдаль, в окно,
в течение 10 сек.*

**Глаза закрываем.
1,2,3,4,5,6,7,8,9,10.
Полёт завершаем.**

*Закрываем веки,
в течение 10 секунд
не открываем.*

**Вверх, направо,
вниз, налево,**

**По кругу полёт совершаем,
Медленно движения повторяем.**

Круговые движения глаз

*Повторим 5 – 6 раз
в медленном темпе.*

**Открываем мы глаза,
И закончилась игра.**

Открываем глаза.

Дети, в лес погулять приглашаю, **зимующих птиц** поискать предлагаю.



Вот лесная поляна, здесь **куропатки** обитают, они редко летают.
Серые куропатки снега преодолевают, по сугробам смело шагают.
Снег сильными лапами разгребают, семена растений объедают.



Среди деревьев **глухарей** встречаем,



Тетерева.



Рябчика.



Глухари, тетерева, рябчики на земле жить предпочитают.



Во время опасности на деревья взлетают.



Куропатки, глухари, тетерева, рябчики растения клюют,
хвою, почки, побеги, ягоды, всё, что в лесу найдут.



Куропатки, глухари, тетерева, рябчики на ночь в снег ныряют.
Под снегом в теплоте и безопасности ночь и морозы переживают.



Пальчиковая игра «Зимующие птицы».

Дети, в пальчиковую игру играем,
зимующих птиц вспоминаем.

Зимующие птицы
на юг не улетают.

*Руки в стороны – вниз
(взмахи крыльями).*



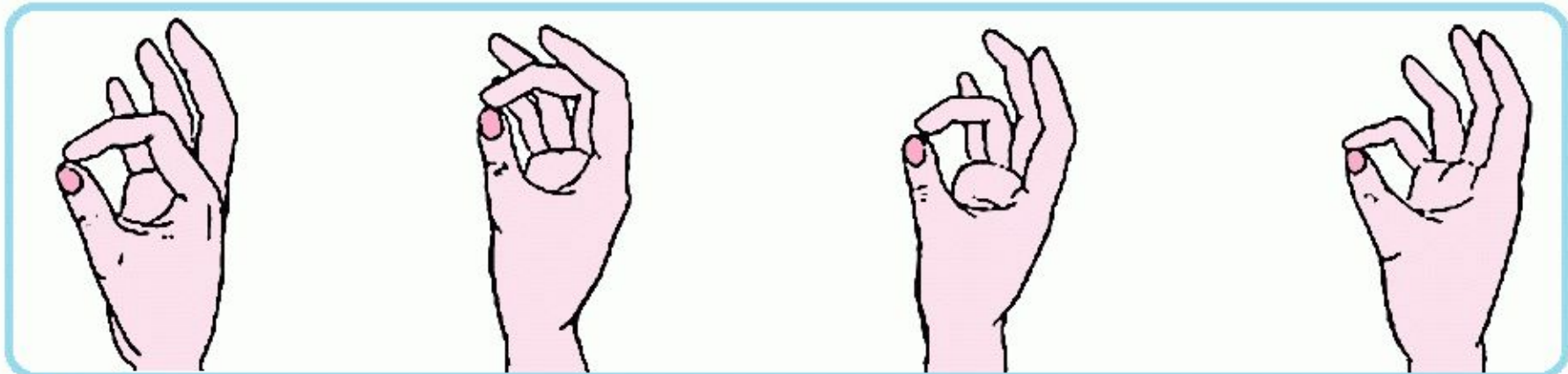
Зимующие птицы
Родину не покидают.

*Замочек открываем
и закрываем.*





Важные голуби. Бойкие воробьи. Хитрые сороки. Умные вороны.



На каждое слово поочерёдно прикасаемся подушечками пальцев правой руки, начиная с указательного пальца, к большому пальцу.

**Кочующие птицы
на юг не улетают.**

*Руки в стороны – вниз
(взмахи крыльями).*



**Кочующие птицы
в город перелетают.**

*Замочек открываем
и закрываем.*





Желтогрудые синицы.



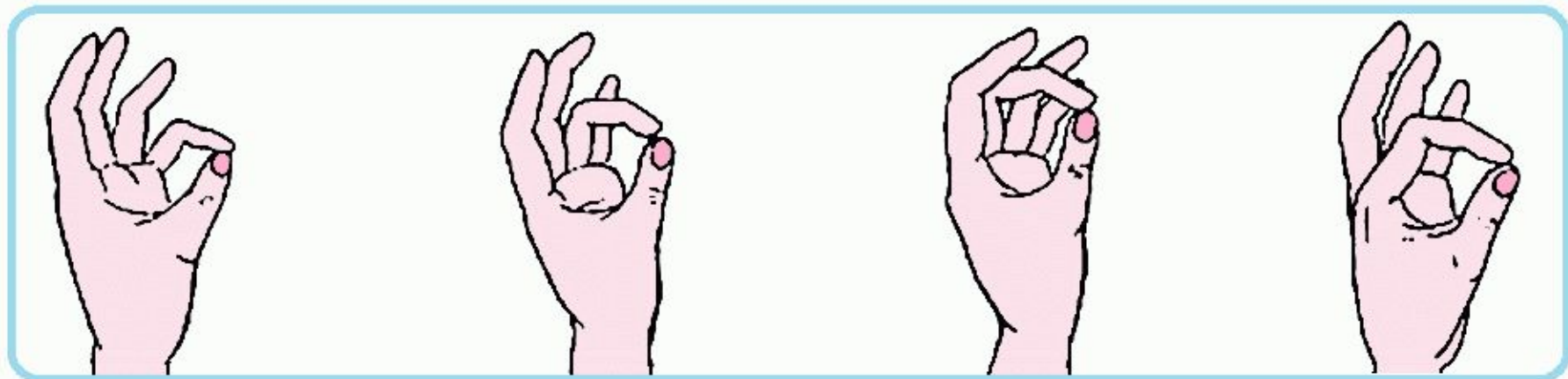
Краснобокие снегири.



Хохлатые свисттели.



Пёстрые щеглы.



На каждое слово поочерёдно прикасаемся подушечками пальцев левой руки, начиная с указательного пальца, к большому пальцу.

Мы кормушки смастерили.

Стучим кулаком об кулак.



Птичек мы зимой кормили.


*Стучим указательным пальцем
правой руки по ладошке левой руки.*



Отлично! Молодцы, дети!

Пальчиками играли, зимующих птиц назвали.

Дети, о **зимующих птицах** не забывайте, **кормушки** наполняйте.
Сытым птицам морозы не страшны, доживут **птицы** до весны.



Дети, голоса птиц различаем, быстро отвечаем,
кто за корм благодарит, по птичьи говорит.



- ✎ Каркают кто? ...
- ✎ Чирикают кто? ...
- ✎ Стрекочут кто? ...
- ✎ Воркуют кто? ...
- ✎ Рюмят кто? ...
- ✎ Свиристыят кто? ...



Дети, знания о птицах закрепляем, предложение продолжаем.

✎ Клюв, крылья, две лапки, перья – кто это? – ...

✎ Овощи – это растение, птицы – это ...

✎ Люди – ходят, птицы – ...

✎ Рыба плавает в воде, а птица летает – ...

✎ Сколько крыльев у птиц? ...

✎ Чем птица клюёт? ...

✎ Перелётные птицы перелетают, а зимующие – ...

✎ Журавль – перелётная птица, синица – ...

✎ Воробей – городская птица, а снегирь – ...

✎ Сорока стрекочет, а ворона – ...

✎ Снегирь рюмит, а свиристель – ...

✎ Перелётные птицы на юг улетают, а с нами остаются птицы ...

✎ Зимой птицам не тепло, а...

✎ Зимующие птицы не сытые, а...

