

Звук Л. Слоги и слова


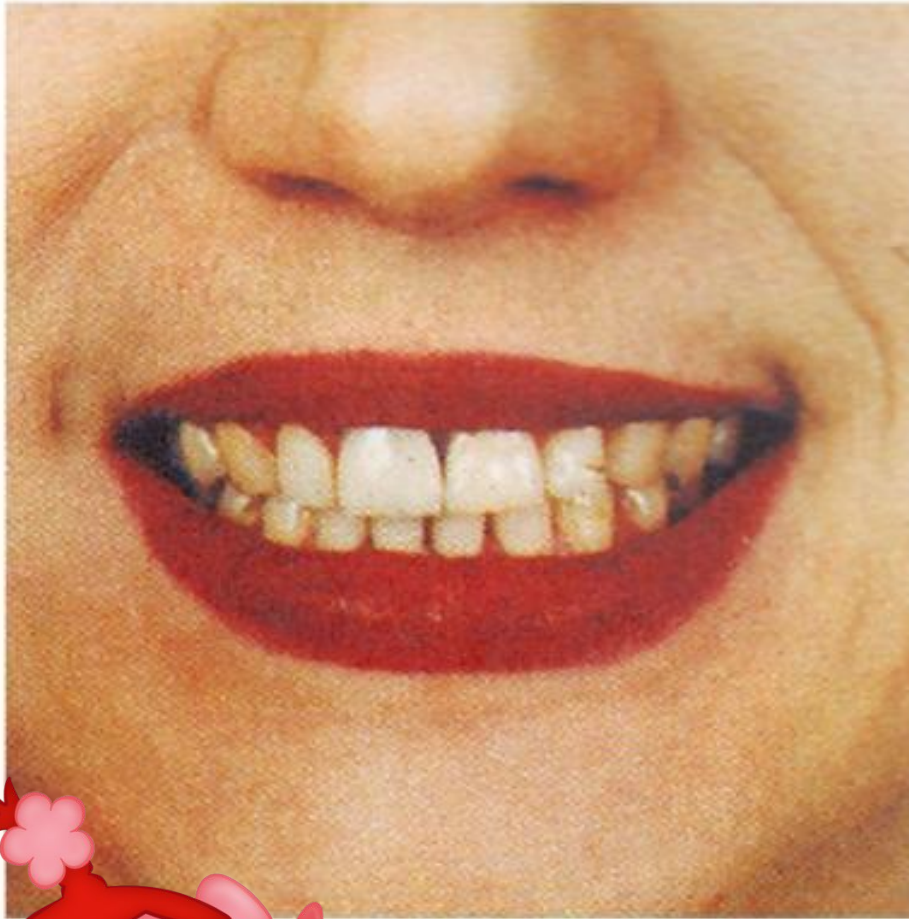
Презентацию подготовила студентка 2
курса СмолГУ Латышева Екатерина

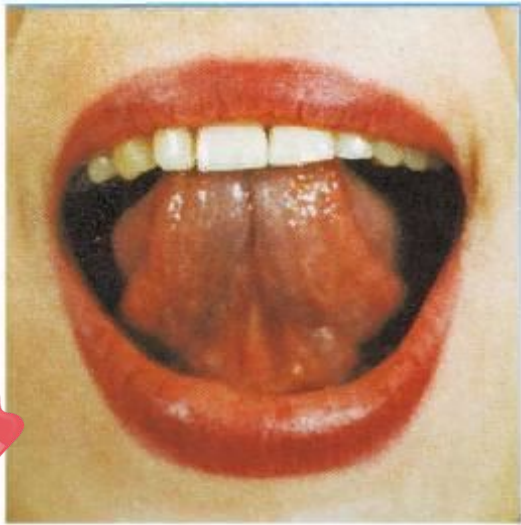
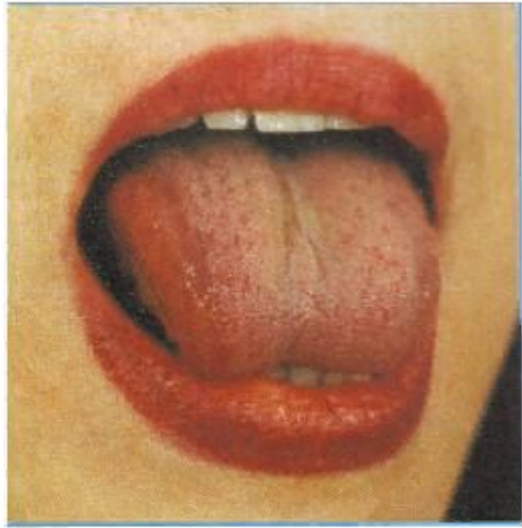




Нюша очень любит собирать цветы. Давай поможем ей собрать


букет!













**«Мы цветы в саду
сажаем»**


Мы цветы в саду
сажаем,
Их из лейки поливаем.
Астры, Лилии, Тюльпа
ны Пусть растут для
нашей мамы.








Биби пока плохо знает слова, давай поможем ему выучить некоторые



Л



Но сначала давай вспомним характеристику звука Л.
Как правильно произнести этот звук?



Игра «Закончи слово». Какого звука не хватает в конце?



ол

о

ыл л ыл л ыл

л

л

л

Скажи слог столько раз, сколько квадратов появилось



Умничка!



Давай поиграем с Крошем в игру «Прятки»!




Назови картинки. Закрой глаза, открой и скажи, какие предметы поменялись местами? Закрой глаза, открой и скажи, какие предметы




Назови картинки. Закрой глаза, открой и скажи, какие предметы поменялись местами? Закрой глаза, открой и скажи, какие предметы

У кого бородка есть?
Кто капусту может
съесть?
Всех рогами, если
зол Может забодать
умею.

Значит, я в оловусь ...
Хищник камнем к
ней несётся. Ещё
с детства
приобрёл Эти
навыки...



Отгадай загадки



Лосяш рад, что ты отгадал все его загадки



А чей это домик? На нем сушатся грибы и висят очки... Это дом Ежика!

Физкультминутка

«Дождь»

Дождь покапал и прошёл
(ноги на ширине плеч, руки опущены.
Встряхивание кистей, отведение рук
за спину)

Солнце в целом свете.
(покачивание поднятыми руками над
головой)

Это очень хорошо
(повороты туловища вправо и влево)


И большим и детям.
(подъем на носки и приседание).



Ежик предлагает тебе немного
отдохнуть и размяться



И Бараш подготовил для тебя
игру!



Мой

Моя

Выбери только те картинки, где звук Л в конце слова. Какие слова подходят к слову «Мой»? А к слову «Моя»? ■ ■ ■ ■ ■ ■



Умничка!



Наше приключение подошло к концу. Вспомни слова, в которых звук Л находится в конце