

Юный разведчик

Дидактическая игра по
развитию внимания
у дошкольников

5 – 7 лет

Часть 3

ИЮНЬ
2020



Подготовила
воспитатель Гилева Н.И.




Правила проведения игры

- Данная игра основана на тестовых заданиях по выявлению уровня развития внимания у детей старшего дошкольного возраста.
- Ребёнку предлагается стать разведчиком, предварительно выяснив, знает ли он, кто такие разведчики и зачем им нужно быть внимательным.
- Взрослый читает вопрос, затем предоставляется время ребёнку для поиска


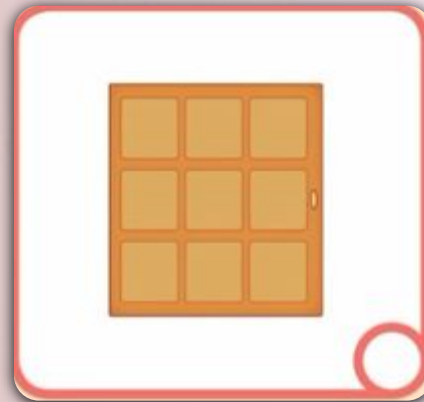
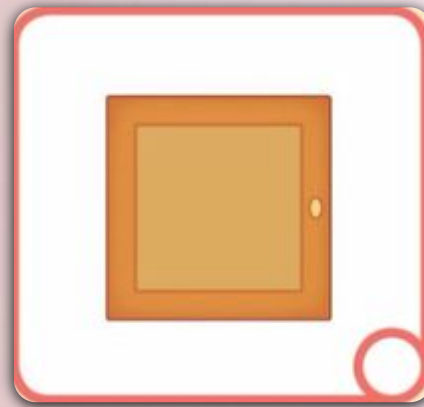
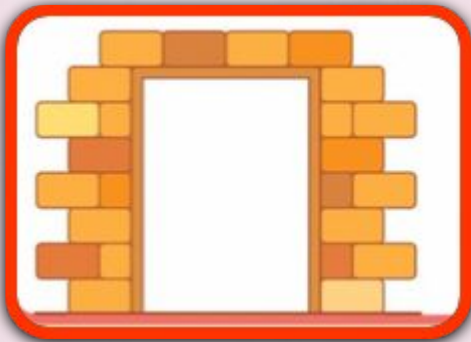
- Ребёнку необходимо из четырёх предложенных вариантов выбрать правильный ответ.
- После того, как ответ дан, ребёнок или взрослый нажимает на картинку «мальчик-разведчик». Неправильные ответы исчезают, остаётся правильный.
- По итогам игры ребёнку можно вручить награду «Юный разведчик». Макет медали дан на последней странице презентации и в архиве.




Найди мышку точно
такого же размера.




Какая дверь подходит по размеру к этому проёму?




Найди точно такой же аквариум.




Из каких половинок
можно сложить такой
гриб?



Какой кораблик повернут
в другую сторону?




Найди картинку, которая отличается от остальных.




На какой картинке
спрятался этот ботинок?




Какой фрагмент картинки
подходит к этому
изображению?




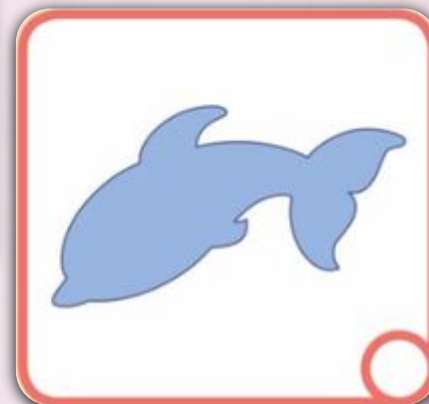



Найди вторую половину
торта




Выбери дом, который
подходит к этому
силуэту.



Найди точно
такой же силуэт.



Найди домик, который отличается от остальных.



В какой группе
присутствуют только эти
животные?

